



Coup d'œil sur Le marché du travail en 2025

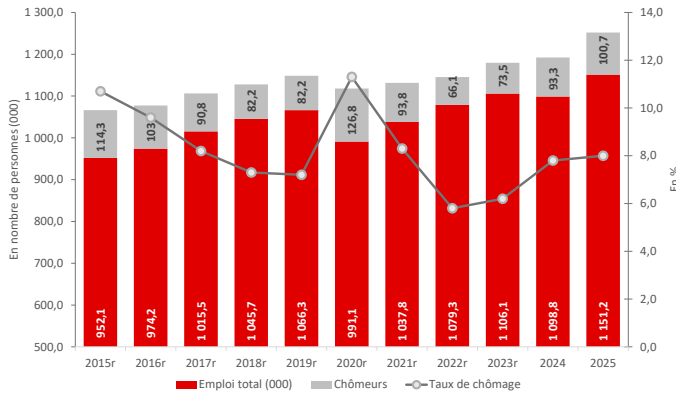
Agglomération de Montréal

Avril 2026

Une publication de la Division de l'intelligence économique
Service du développement économique • Ville de Montréal

Population active, agglomération de Montréal, 2015 - 2025

En nombre (000)



r : données révisées

Source : Statistique Canada, Enquête sur la population active.

Le saviez-vous ?

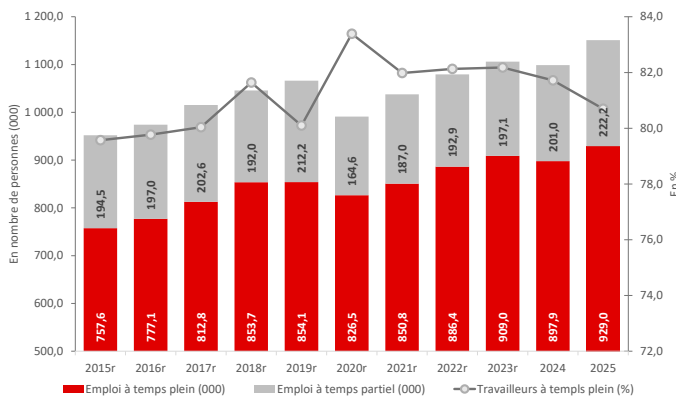
En 2025, on dénombrait 78 800 travailleurs de plus qu'en 2024 dans l'ensemble du Québec. Ce gain est largement attribuable à l'augmentation du nombre de Montréalais en emploi, enregistrée au cours de la dernière année, qui s'est établie à 52 400.

Le nombre de travailleurs a augmenté dans plusieurs autres régions du Québec, entre 2024 et 2025, mais dans une moindre mesure. Parmi celles-ci, la région de la Capitale Nationale arrive en tête et compte 14 300 personnes en emploi de plus en 2025 qu'en 2024.

À l'inverse, le nombre de travailleurs a diminué dans d'autres régions entre 2024 et 2025, et plus particulièrement dans le Bas-Saint-Laurent (- 6 500) et dans la région de Lanaudière (- 6 000).

Emploi à temps plein et à temps partiel, agglomération de Montréal, 2015 - 2025

En nombre (000)



r : données révisées

Source : Statistique Canada, Enquête sur la population active.

Un nombre record de Montréalais en emploi a été enregistré en 2025

Le nombre de Montréalais en emploi a augmenté de 4,8 % au cours de la dernière année, passant de 1 098 800 en 2024 à 1 151 200 en 2025, ce qui constitue un nouveau record.

Malgré cette performance, le taux de chômage a, lui aussi, augmenté entre 2024 et 2025 dans l'agglomération, la croissance du nombre de chômeurs (+ 7,9 %) ayant été plus forte que celle du nombre de travailleurs. Ainsi, le taux de chômage des Montréalais s'élevait à 8,0 % en 2025, en hausse de 0,2 point de pourcentage par rapport à 2024.

Population en emploi

2024 - 2025

+ 52 400

+ 4,8 %

Emploi à temps plein

2024 - 2025

+ 31 100

+ 3,5 %

Taux de chômage

2024 - 2025

+ 0,2 point de %

Le nombre de Montréalais travaillant à temps plein a, lui aussi, atteint un nouveau sommet

Entre 2024 et 2025, les Montréalais occupant un emploi à temps plein ont vu leur nombre augmenter de 3,5 % pour s'établir à 929 000. On note, toutefois, que leur part dans l'ensemble des travailleurs, qui s'établit à 80,7 % en 2025, est inférieure à celle enregistrée en 2024 (81,7 %).

Rappelons qu'en 2020, année marquée par la cessation des activités de plusieurs secteurs de l'économie et plus particulièrement ceux qui engagent généralement un grand nombre de travailleurs à temps partiel—comme les secteurs de la culture, de l'hébergement et de la restauration—, la part des postes à temps plein dans l'ensemble avait atteint un record et s'établissait à 83,4 %.

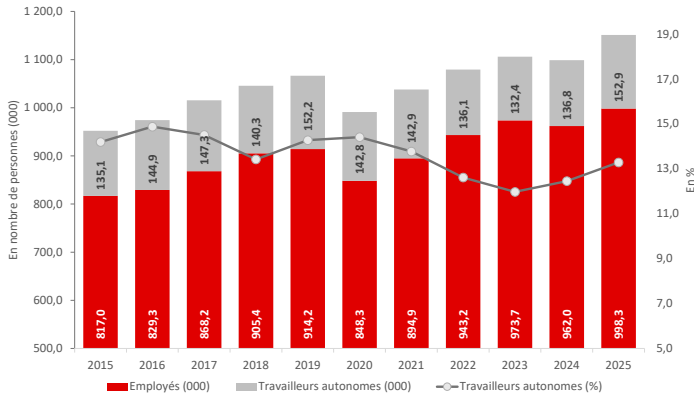


Coup d'œil sur Le marché du travail en 2025

Agglomération de Montréal
Avril 2026

Catégories de travailleurs, agglomération de Montréal, 2015 - 2025

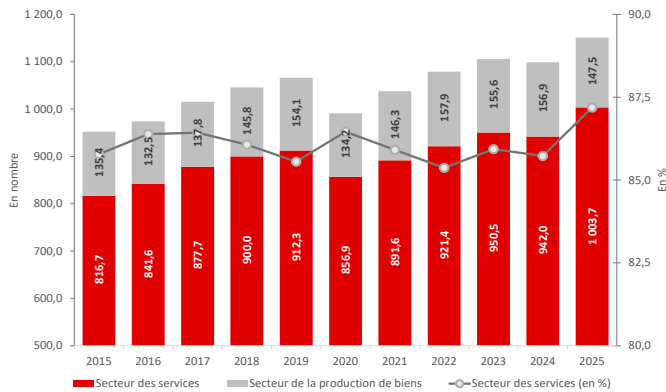
En nombre (000)



Source : Institut de la statistique du Québec, Enquête sur la population active.

Variation de l'emploi dans les secteurs des services et de la production de biens, agglomération de Montréal, 2015 - 2025

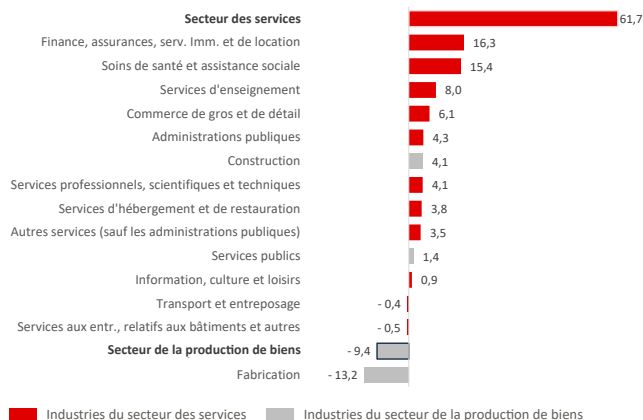
En nombre (000)



Source : Institut de la statistique du Québec, Enquête sur la population active.

Variation de l'emploi par industrie, agglomération de Montréal, 2024 - 2025

En nombre (000)



Source : Institut de la statistique du Québec, Enquête sur la population active.

L'engouement pour le travail autonome s'est intensifié au cours de la dernière année

Le nombre de travailleurs autonomes est passé de 136 800 à 152 900 entre 2024 et 2025 sur le territoire de l'agglomération de Montréal. Il s'agit d'une augmentation de près de 12 % en un an, alors qu'au cours de la même période, le nombre d'employés n'a crû que de 3,8 %.

Après avoir atteint un creux en 2023, la part des travailleurs autonomes dans l'ensemble des Montréalais occupés a affiché une légère hausse en 2024 –passant de 12,0 % à 12,4 %– puis a considérablement augmenté au cours de la dernière année, s'établissant à 13,3 % en 2025.

Le secteur des services attire de plus en plus de travailleurs

L'emploi dans le secteur des services a considérablement augmenté entre 2015 et 2025 (+ 187 000), et plus particulièrement au cours de la dernière année, où il est passé de 942 000 à un peu plus d'un million. Il s'agit d'une augmentation de 61 700 emplois en un an. Ainsi, plus de 87 % des Montréalais en emploi, dénombrés en 2025, occupaient un poste dans le secteur des services.

Le secteur de la production de biens, durement touché par des pertes d'emplois en 2020, avait néanmoins réussi à dépasser son niveau pré-pandémique entre 2022 et 2024. Étant, toutefois, plus vulnérable à l'incertitude économique qui prévaut depuis un an, le secteur a enregistré une perte de 9 400 postes entre 2024 et 2025.

Plus de 13 000 emplois perdus dans le secteur manufacturier en un an

Entre 2024 et 2025, le nombre de Montréalais travaillant dans la plupart des industries du secteur des services a augmenté. Seul le secteur du transport et de l'entreposage –fortement lié aux activités du secteur de la production de biens et plus particulièrement des industries manufacturières– et celui des services aux entreprises, ont affiché des pertes allant de 400 à 500 emplois.

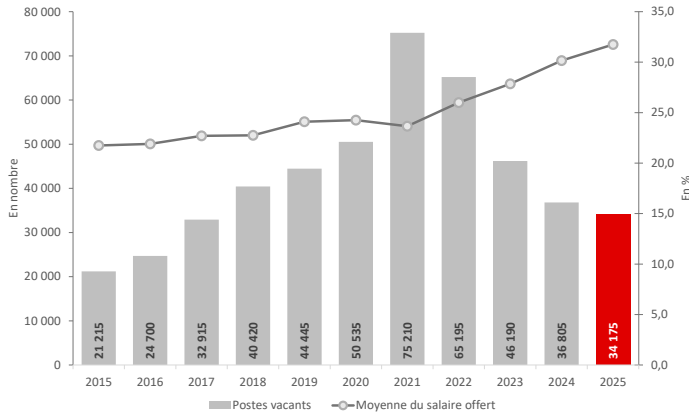
On note, par ailleurs, que des gains ont été enregistrés dans le secteur de la construction (+ 4 100 postes) et dans celui des services publics (+1 400 postes), qui font tous deux partie du secteur de la production de biens, mais ils n'ont pas réussi à compenser les pertes enregistrées dans le secteur de la fabrication (-13 200 postes).



Coup d'œil sur Le marché du travail en 2025

Agglomération de Montréal
Avril 2026

Nombre de postes vacants et moyenne du salaire offert, agglomération de Montréal, 2015 - 2025 Au 4e trimestre



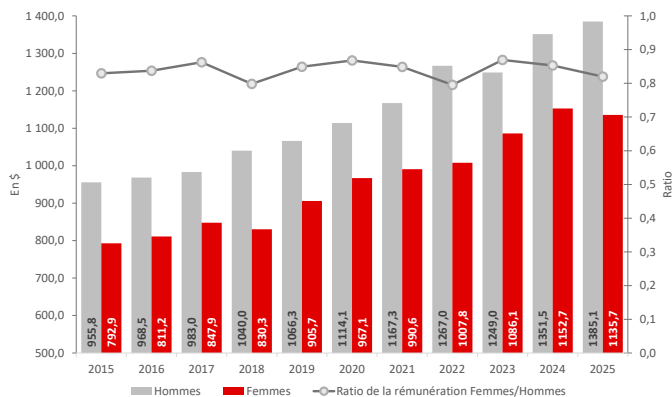
Source : Statistique Canada, Enquête sur les postes vacants et les salaires.

Le saviez-vous ?

En 2025, on dénombrait 118 650 postes vacants dans l'ensemble du Québec. Près de 29 % d'entre eux étaient répertoriés dans les entreprises et institutions situées sur le territoire de l'agglomération de Montréal.

On note, par ailleurs, que sur l'ensemble des postes vacants dénombrés à Montréal, les besoins les plus criants étaient observés dans les domaines de la santé (20,7 %), de la vente et des services (20,5 %) ainsi que dans celui des affaires, finances et administration (20,4 %).

Salaire hebdomadaire moyen des personnes en emploi selon le genre, agglomération de Montréal, 2015 - 2025 En \$



Source : Institut de la statistique du Québec, Enquête sur la population active.

Recul du nombre de postes vacants et hausse du salaire moyen offert pour une 4^e année consécutive

À la fin de l'année 2021, le nombre de postes vacants dans les entreprises de l'agglomération de Montréal avait atteint un sommet historique, s'établissant à un peu plus de 75 200. Quatre ans plus tard, soit à la fin de 2025, on ne dénombrait plus que 34 175 postes vacants dans l'agglomération.

À l'inverse, le salaire moyen offert pour les postes vacants est en hausse dans l'agglomération de Montréal depuis 2021, passant de 23,7 \$ à 31,8 \$ en 2025. Cette évolution s'explique principalement par le fait que les difficultés de recrutement persistent dans des secteurs nécessitant une main-d'œuvre plus qualifiée, ce qui contribue à maintenir une offre de rémunération moyenne plus élevée.

Postes vacants

2021 - 2025

- 41 035

- 54,6 %

Moyenne du salaire offert

2021 - 2025

+ 8,10 \$

+ 34,2 %

Taux de postes vacants

2021 - 2025

- 3,1 points de %

L'écart entre le salaire des hommes et celui des femmes continue de se creuser

Entre 2024 et 2025, le salaire hebdomadaire moyen des hommes a augmenté de 2,5 % pour s'établir à 1 385 \$. Du côté des femmes, qui sont souvent surreprésentées dans les emplois moins bien rémunérés ou à temps partiel, le salaire hebdomadaire moyen a plutôt diminué, passant de 1 153 \$ en 2024 à 1 136 \$ en 2025.

Ainsi, le ratio de la rémunération entre les femmes et les hommes s'établissait à 0,82 en 2025, ce qui signifie que les femmes gagnaient 0,82 \$ pour chaque dollar gagné par les hommes. Il s'agit d'un nouveau recul alors que ce ratio s'établissait à 0,85 en 2024 et à 0,87 en 2023.