

Coalition Montréal
États financiers
au 31 décembre 2015

Rapport de l'auditeur indépendant	2 - 3
États financiers	
Résultats et actif net	4
Flux de trésorerie	5
Situation financière	6
Notes complémentaires	7 - 11
Annexes 1 - 4	
Annexe 5	



Rapport de l'auditeur indépendant

À la direction de
Coalition Montréal

Raymond Chabot Grant Thornton
S.E.N.C.R.L.

Bureau 2000
Tour de la Banque Nationale
600, rue De La Gauchetière Ouest
Montréal (Québec) H3B 4L8

Téléphone : 514 878-2691
Télécopieur : 514 878-2127
www.rcgt.com

Nous avons effectué l'audit des états financiers ci-joints du parti Coalition Montréal, exigé en vertu de la Loi sur les élections et les référendums dans les municipalités, comprenant l'état de la situation financière au 31 décembre 2015 et les états des résultats et actif net et des flux de trésorerie pour l'exercice terminé à cette date, ainsi qu'un résumé des principales méthodes comptables et d'autres informations explicatives.

Responsabilité du représentant officiel pour les états financiers

Le représentant officiel est responsable de la préparation et de la présentation fidèle de ces états financiers conformément aux Normes comptables canadiennes pour les organismes sans but lucratif, ainsi que du contrôle interne qu'il considère comme nécessaire pour permettre la préparation d'états financiers exempts d'anomalies significatives, que celles-ci résultent de fraudes ou d'erreurs.

Responsabilité de l'auditeur

Notre responsabilité consiste à exprimer une opinion sur les états financiers, sur la base de notre audit. Nous avons effectué notre audit selon les normes d'audit généralement reconnues du Canada. Ces normes requièrent que nous nous conformions aux règles de déontologie et que nous planifions et réalisons l'audit de façon à obtenir l'assurance raisonnable que les états financiers ne comportent pas d'anomalies significatives.

Un audit implique la mise en œuvre de procédures en vue de recueillir des éléments probants concernant les montants et les informations fournis dans les états financiers. Le choix des procédures relève du jugement de l'auditeur, et notamment de son évaluation des risques que les états financiers comportent des anomalies significatives, que celles-ci résultent de fraudes ou d'erreurs. Dans l'évaluation de ces risques, l'auditeur prend en considération le contrôle interne de l'entité portant sur la préparation et la présentation fidèle des états financiers afin de concevoir des procédures d'audit appropriées aux circonstances, et non dans le but d'exprimer une opinion sur l'efficacité du contrôle interne de l'entité. Un audit comporte également l'appréciation du

caractère approprié des méthodes comptables retenues et du caractère raisonnable des estimations comptables faites par le représentant officiel, de même que l'appréciation de la présentation d'ensemble des états financiers.

Nous estimons que les éléments probants que nous avons obtenus sont suffisants et appropriés pour fonder notre opinion d'audit.

Opinion

À notre avis, les états financiers donnent, dans tous leurs aspects significatifs, une image fidèle de la situation financière du parti Coalition Montréal au 31 décembre 2015 ainsi que des résultats de ses activités et de ses flux de trésorerie pour l'exercice terminé à cette date, conformément aux Normes comptables canadiennes pour les organismes sans but lucratif.

Observation

Sans pour autant modifier notre opinion, nous attirons l'attention sur la note 1 des états financiers, qui indique l'existence d'une incertitude significative susceptible de jeter un doute important sur la capacité du parti de poursuivre ses activités.

*Raymond Chabot Grant Thornton S.E. N.C.R.L.*¹

Montréal
Le 31 mars 2016

¹ CPA auditeur, CA permis de comptabilité publique n° A115050

Coalition Montréal

Résultats et actif net

pour l'exercice terminé le 31 décembre 2015

	2015	2014
	\$	\$
Produits		
Contributions de 100 \$ ou plus (note 3 et annexe 1) (66 donateurs; 140 donateurs en 2014)	11 375	27 332
Contributions de moins de 100 \$ (note 3) (5 donateurs; 6 donateurs en 2014)	135	241
Prix d'entrée à des activités ou manifestations à caractère politique (annexe 3) (aucun billet vendu; 74 billets vendus en 2014)		800
Remboursements par la municipalité		
Frais de fonctionnement	168 586	123 378
Frais d'audit	3 000	3 000
Autres produits		1 114
	<u>183 096</u>	<u>155 865</u>
Charges		
Provision pour perte de valeur du compte à recevoir relatif aux dépenses électorales de 2013		149 538
Transferts à l'agent officiel		(1 318)
Frais de recherche et de stratégie	41 486	41 187
Publicité	22 657	9 084
Frais d'audit	15 569	13 543
Honoraires du représentant officiel	14 848	
Frais de représentation	11 727	3 870
Frais juridiques	7 278	4 809
Honoraires professionnels – comptabilité	5 969	32 952
Site Web et frais informatiques	4 975	4 771
Frais d'événements	3 451	4 869
Charges locatives	1 559	
Remboursement de contributions	150	1 050
Remboursement de contributions des années antérieures	1 001	
Frais de bureau	627	1 629
Intérêts sur les emprunts	9 024	14 175
Frais bancaires	1 336	4 361
	<u>141 657</u>	<u>284 520</u>
Excédent (insuffisance) des produits par rapport aux charges	41 439	(128 655)
Actif net négatif au début	<u>(303 269)</u>	<u>(174 614)</u>
Actif net négatif à la fin	<u>(261 830)</u>	<u>(303 269)</u>

Les notes complémentaires et les annexes 1 à 4 font partie intégrante des états financiers.

Coalition Montréal

Flux de trésorerie

pour l'exercice terminé le 31 décembre 2015

	<u>2015</u>	<u>2014</u>
ACTIVITÉS DE FONCTIONNEMENT	\$	\$
Excédent (insuffisance) des produits par rapport aux charges	41 439	(128 655)
Élément hors caisse		
Variation nette d'éléments du fonds de roulement	42 694	220 926
Flux de trésorerie liés aux activités de fonctionnement	<u>84 133</u>	<u>92 271</u>
ACTIVITÉS DE FINANCEMENT		
Emprunts		51 000
Remboursements d'emprunts	<u>(40 506)</u>	<u>(227 746)</u>
Flux de trésorerie liés aux activités de financement	<u>(40 506)</u>	<u>(176 746)</u>
Augmentation (diminution) nette de l'encaisse	43 627	(84 475)
Encaisse (découvert bancaire) au début	<u>(36 512)</u>	<u>47 963</u>
Encaisse (découvert bancaire) à la fin	<u><u>7 115</u></u>	<u><u>(36 512)</u></u>

Les notes complémentaires et les annexes 1 à 4 font partie intégrante des états financiers.


Coalition Montréal
Situation financière

au 31 décembre 2015

	2015	2014
	\$	\$
ACTIF		
Court terme		
Encaisse	7 115	
Créances à recevoir (note 4)	99 299	94 021
Frais payés d'avance	5 355	
	<u>111 769</u>	<u>94 021</u>
PASSIF		
Court terme		
Découvert bancaire		36 512
Comptes fournisseurs et autres créances (note 5)	217 851	164 524
Emprunts (note 6)	155 748	196 254
	<u>373 599</u>	<u>397 290</u>
ACTIF NET NÉGATIF	<u>(261 830)</u>	<u>(303 269)</u>
	<u>111 769</u>	<u>94 021</u>

Les notes complémentaires et les annexes 1 à 4 font partie intégrante des états financiers.

Lu et approuvé,


 Représentant officiel

Coalition Montréal

Notes complémentaires

au 31 décembre 2015

1 - STATUTS ET CONTINUITÉ D'EXPLOITATION

Statuts

Le parti a été accrédité en vertu de la Loi sur les élections et les référendums dans les municipalités par le Directeur général des élections le 30 août 2013.

Continuité d'exploitation

Les états financiers sont préparés selon les Normes comptables canadiennes pour les organismes sans but lucratif, notamment selon l'hypothèse de la continuité d'exploitation, laquelle prévoit que le parti sera en mesure de réaliser ses actifs et d'acquitter ses dettes dans le cours normal de ses activités.

Compte tenu du fait que le fonds de roulement du parti est négatif de 261 830 \$ (négatif de 303 269 \$ en 2014) et que l'actif net du parti est négatif depuis son accréditation, il existe un doute important relativement à la capacité du parti de poursuivre ses activités. La capacité du parti de réaliser ses actifs et d'acquitter ses dettes dépend du soutien financier continu des électeurs, des fournisseurs et des créanciers.

Les états financiers n'ont pas subi les rajustements qu'il serait nécessaire d'apporter aux valeurs comptables des actifs et des passifs, aux produits et aux charges présentés et au classement utilisé dans l'état de la situation financière si l'hypothèse de la continuité d'exploitation ne convenait pas. Ces rajustements pourraient être importants.

2 - PRINCIPALES MÉTHODES COMPTABLES

Base de présentation

Les états financiers du parti sont établis selon les Normes comptables canadiennes pour les organismes sans but lucratif.

Estimations comptables

Pour dresser les états financiers, le représentant officiel doit faire des estimations et poser des hypothèses qui ont une incidence sur les montants présentés dans les états financiers, les notes y afférentes et les annexes 1 à 4. Ces estimations sont fondées sur la connaissance que le représentant officiel possède des événements en cours et sur les mesures que le parti pourrait prendre à l'avenir. Les résultats réels pourraient être différents de ces estimations.

Actifs et passifs financiers

Évaluation initiale

Lors de l'évaluation initiale, les actifs et les passifs financiers du parti provenant d'opérations non conclues avec des apparentés sont évalués à la juste valeur qui est, dans le cas des actifs financiers ou des passifs financiers qui seront évalués ultérieurement au coût après amortissement, majorée ou diminuée du montant des commissions et des coûts de transaction afférents.

Coalition Montréal

Notes complémentaires

au 31 décembre 2015

2 - PRINCIPALES MÉTHODES COMPTABLES (suite)

Évaluation ultérieure

À chaque date de clôture, les actifs et passifs financiers du parti sont évalués au coût après amortissement (incluant toute dépréciation dans le cas des actifs financiers).

En ce qui a trait aux actifs financiers évalués au coût après amortissement, le parti détermine s'il existe des indications d'une possible dépréciation. Dans l'affirmative et si le parti détermine qu'il y a eu, au cours de l'exercice, un changement défavorable important dans le calendrier ou le montant prévu des flux de trésorerie futurs d'un actif financier, une réduction sera alors comptabilisée à l'état des résultats à titre de moins-value. La reprise d'une moins-value comptabilisée antérieurement sur un actif financier évalué au coût après amortissement est comptabilisée aux résultats au cours de l'exercice où la reprise a lieu.

Constatation des produits

Les principales sources de produits du parti sont les contributions, les produits provenant des activités politiques et les remboursements par la municipalité.

Les contributions sont constatées au moment de leur encaissement et lorsque la qualité d'électeur a été validée. Les produits provenant des activités politiques sont constatés au moment de l'encaissement de la vente des billets d'activité. Les remboursements par la municipalité sont constatés lorsqu'il y a une preuve convaincante de l'existence de la charge donnant lieu au remboursement selon les modalités de la Loi sur les cités et villes, et que celle-ci est acceptée. Les montants à recevoir sont comptabilisés s'ils peuvent faire l'objet d'une estimation raisonnable et que leur encaissement est raisonnablement assuré.

3 - CONTRIBUTIONS

		2015		2014
	Argent			
	Montant	Total	Total	Total
	\$	\$	\$	\$
De 100 \$ ou plus (annexe 1)	66	11 375	11 375	27 332
De moins de 100 \$	5	135	135	241
	71	11 510	11 510	27 573

Coalition Montréal
Notes complémentaires
 au 31 décembre 2015

4 - CRÉANCES À RECEVOIR

	<u>2015</u>	<u>2014</u>
	\$	\$
Remboursements par la municipalité		
Frais de fonctionnement	83 387	61 616
Dépenses électorales (a)		24 112
Frais d'audit	3 000	3 000
Taxes à la consommation	12 912	5 293
	<u>99 299</u>	<u>94 021</u>

(a) Les remboursements par la municipalité sont présentés déduction faite d'une provision pour perte de valeur de 149 538 \$ en 2014. Une perte de valeur de 149 538 \$ a été comptabilisée dans les résultats de l'exercice précédent à la suite du refus de la municipalité de rembourser certaines dépenses électorales.

5 - COMPTES FOURNISSEURS ET AUTRES CRÉANCES

	<u>2015</u>	<u>2014</u>
	\$	\$
Comptes fournisseurs	80 574	26 203
Intérêts courus sur emprunts	3 390	3 438
Contributions à rembourser	900	750
Sommes à payer à l'agent officiel	132 987	134 133
	<u>217 851</u>	<u>164 524</u>

6 - EMPRUNTS

	<u>2015</u>	<u>2014</u>
	\$	\$
Emprunt, d'un montant autorisé de 425 000 \$, garanti par une hypothèque mobilière grevant l'universalité des biens du parti, taux préférentiel plus 2,5 % (5,2 %; 5,5 % en 2014), remboursable sur demande (annexe 2)	88 748	129 254
Emprunts à des électeurs, 5 % à 5,25 %, (5 % à 5,25 % en 2014) sans échéance (annexe 2)	67 000	67 000
	<u>155 748</u>	<u>196 254</u>

7 - INSTRUMENTS FINANCIERS

Risques financiers

Les principaux risques financiers auxquels le parti est exposé sont détaillés ci-après.

Risque de crédit

Le parti est exposé au risque de crédit relativement aux actifs financiers comptabilisés à l'état de la situation financière. Le parti a déterminé que les actifs financiers l'exposant davantage au risque de crédit sont les remboursements par la municipalité, étant donné que le manquement à ses obligations pourrait entraîner des pertes financières importantes pour le parti.

Coalition Montréal

Notes complémentaires

au 31 décembre 2015

7 - INSTRUMENTS FINANCIERS (suite)

Risque de marché

Les instruments financiers du parti l'exposent au risque de marché, plus particulièrement au risque de taux d'intérêt, lequel découle des activités de financement :

– Risque de taux d'intérêt :

Le parti est exposé au risque de taux d'intérêt relativement aux passifs financiers portant intérêt à taux fixe et variable.

Les emprunts à des électeurs portent intérêt à taux fixe et exposent donc le parti au risque de variations de la juste valeur découlant des fluctuations des taux d'intérêt.

L'emprunt porte intérêt à taux variable et expose donc le parti à un risque de flux de trésorerie découlant des variations des taux d'intérêt.

Risque de liquidité

Le risque de liquidité du parti est le risque qu'il éprouve des difficultés à honorer des engagements liés à ses passifs financiers. Le parti est donc exposé au risque de liquidité relativement à l'ensemble des passifs financiers comptabilisés à l'état de la situation financière.

Valeur comptable des actifs financiers par catégorie

Les actifs financiers du parti, totalisant 93 502 \$ (88 728 \$ au 31 décembre 2014), ont tous été classés dans la catégorie des actifs financiers évalués au coût après amortissement.

Passifs financiers garantis

Au 31 décembre 2015, la valeur comptable des passifs financiers qui sont garantis est de 88 748 \$.

8 - OPÉRATIONS ENTRE APPARENTÉS

Le parti a versé la somme de 21 228 \$ au représentant officiel, dont 14 848 \$ à titre d'honoraires ainsi que 6 658 \$ de frais juridiques. Ces opérations ont été conclues dans le cours normal des activités et sont évaluées à la valeur d'échange soit la valeur établie et acceptée par les parties.

9 - ÉVENTUALITÉ

Le parti fait l'objet d'une poursuite pour un montant d'environ 27 000 \$ pour des charges locatives impayées engendrées avant l'accréditation du parti par un candidat indépendant autorisé. La direction est d'avis que cette poursuite est non fondée et, par conséquent, aucune provision n'a été comptabilisée aux livres à cet égard.

Coalition Montréal
Notes complémentaires
au 31 décembre 2015

10 - CHIFFRES DE L'EXERCICE PRÉCÉDENT

Certaines données correspondantes fournies pour l'exercice précédent ont été reclassées en fonction de la présentation adoptée pour le présent exercice.

Coalition Montréal

ANNEXE 1

LISTE DES ÉLECTEURS DONT LE TOTAL DES CONTRIBUTIONS EST DE 100 \$ ET PLUS

Liste des électeurs dont le total des contributions est de 100 \$ ou plus

Exercice terminé le 31 décembre 2015

Prénom et nom de l'électeur		Adresse		REÇU		
				Date	Montant	No.
1	Akerman	Beverly	Montréal QC	2015-06-15	250 \$	MP90
1	Akerman	Beverly	Montréal QC	2015-11-14	100 \$	MF-635879 (note 1)
2	Aubry	Richard	Montréal QC	2015-11-18	100 \$	MF-635779
3	Bachand	André	Montréal QC	2015-06-17	300 \$	MP91
4	Barao	Lucia	Montréal QC	2015-06-17	250 \$	MF-635775
5	Beaudry	Jean-Pierre	Montréal QC	2015-06-16	100 \$	MP92
6	Benoit-Gagné	Guillaume	Montréal QC	2015-11-02	5 \$	MF-635527
6	Benoit-Gagné	Guillaume	Montréal QC	2015-11-17	295 \$	MF-635881
7	Blais	Gérard	Montréal QC	2015-11-18	100 \$	MF-635873
8	Blanchard	Laurent	Montréal QC	2015-06-16	125 \$	MF-635796
8	Blanchard	Laurent	Montréal QC	2015-12-28	175 \$	MF-635901
9	Blanchard	Louise	Montréal QC	2015-06-17	125 \$	MF-635864
10	Blanchard	Raymonde	Montréal QC	2015-06-16	125 \$	MF-635793
10	Blanchard	Raymonde	Montréal QC	2015-11-18	100 \$	MF-635778
11	Blanchet	Bernard	Montréal QC	2015-11-18	200 \$	MF-635878
12	Bougie	Yves	Montréal QC	2015-06-17	125 \$	MF-635865
13	Boutin-Sweet	Marjolaine	Montréal QC	2015-06-29	125 \$	MF-635776
14	Brais	Claudine	Montréal QC	2015-06-16	125 \$	MF-635795
14	Brais	Claudine	Montréal QC	2015-11-17	100 \$	MF-635777
15	Brousseau	Rémi	Montréal QC	2015-11-27	100 \$	MF-635798
16	Brunet	Étienne	Montréal QC	2015-06-17	125 \$	MF-635530
16	Brunet	Étienne	Montréal QC	2015-11-23	100 \$	MF-635880
17	Brunet	Jean-Pierre	Montréal QC	2015-06-16	125 \$	MP93
18	Charron	Denis	Montréal QC	2015-11-18	100 \$	MF-635891
19	Chartrand	Simon-Robert	Montréal QC	2015-11-13	100 \$	MF-635526
20	Copeman	Russell	Montréal QC	2015-07-21	300 \$	MP94
21	Cordeau	André	Montréal QC	2015-06-17	125 \$	MF-635773
22	Cyr	Édith	Montréal QC	2015-06-17	125 \$	MP95
23	Deschênes	Jessica	Montréal QC	2015-06-17	250 \$	MF-635921
24	Dobie	Kevin	Montréal QC	2015-06-17	125 \$	MP96
25	Dorais	Benoit	Montréal QC	2015-12-23	300 \$	MF-635799
26	Dubeau	Philippe	Montréal QC	2015-06-17	125 \$	MF-635772
26	Dubeau	Philippe	Montréal QC	2015-11-18	100 \$	MF-635927
27	Éthier	André	Montréal QC	2015-06-17	125 \$	MF-635866
28	Gallet	Hubert	Montréal QC	2015-11-18	100 \$	MF-635898
29	Garlépy	Marie-Josée	Montréal QC	2015-11-23	100 \$	MF-635925
30	Gaudette	Michel	Montréal QC	2015-06-17	125 \$	MF-635771
31	Gloutnay	Françoise	Montréal QC	2015-06-17	125 \$	MF-635862
31	Gloutnay	Françoise	Montréal QC	2015-11-18	100 \$	MF-635869
32	Hamon	Erik	Montréal QC	2015-11-18	100 \$	MF-635893
33	Harel	Louise	Montréal QC	2015-06-12	125 \$	MP99
33	Harel	Louise	Montréal QC	2015-11-11	100 \$	MF-635529
34	Harvey	Simon	Montréal QC	2015-11-18	100 \$	MF-635929
35	Harvey	Virginie	Montréal QC	2015-11-16	100 \$	MF-635897
36	Israel	Eleanore	Montréal QC	2015-06-15	125 \$	MP100
37	Joseph	Bernice	Montréal QC	2015-06-17	100 \$	MF-635714
38	Jullen	André	Montréal QC	2015-11-18	100 \$	MF-635874
39	Labonté-Demers	Sylvie	Montréal QC	2015-06-10	125 \$	MF-635792
40	Lahaie	Chrstian	Montréal QC	2015-06-16	125 \$	MF-635794
41	Lefebvre	Elsie	Montréal QC	2015-12-22	300 \$	MF-635800
42	Lefebvre	Marielle	Montréal QC	2015-11-14	100 \$	MF-635923
43	Lemay	François	Montréal QC	2015-06-17	100 \$	MP101
44	Lemleux	Gabrielle	Montréal QC	2015-11-18	100 \$	MF-635877
45	Lemire	Sébastien	Montréal QC	2015-11-12	100 \$	MF-635928
46	McKnight	Robert	Montréal QC	2015-06-14	125 \$	MP102

ANNEXE 1

Coalition Montréal

Liste des électeurs dont le total des contributions est de 100 \$ ou plus

Exercice terminé le 31 décembre 2015

	Prénom et nom de l'électeur		Adresse		REGU		
					Date	Montant	No.
47	Ménard	Claude	Montréal	QC	2015-11-14	100 \$	MF-635882
48	Ménard	Éric	Montréal	QC	2015-11-14	100 \$	MF-635883
49	Ménard	Réal	Montréal	QC	2015-06-17	300 \$	MF-635863
50	Moroz	Sonny	Montréal	QC	2015-06-17	125 \$	MP103
50	Moroz	Sonny	Montréal	QC	2015-11-18	100 \$	MF-635894
51	Neamtan-Lapalme	Gabrielle	Montréal	QC	2015-11-18	200 \$	MF-635895
52	Neubert	Thierry	Montréal	QC	2015-06-23	200 \$	MP104
53	Otis	Marie	Montréal	QC	2015-06-16	125 \$	MP105
54	Picard	André	Montréal	QC	2015-06-17	125 \$	MF-635861
55	Poirier	Carole	Montréal	QC	2015-06-17	125 \$	MF-635922
56	Rayside	Ronald	Montréal	QC	2015-11-24	100 \$	MF-635797
57	Rotrand	Madeleine	Montréal	QC	2015-11-04	100 \$	MF-635899
58	Rotrand	Marvin	Montréal	QC	2015-12-14	300 \$	MF-635924
59	Roy	Huguette	Montréal	QC	2015-06-17	300 \$	MP107
60	Séguin	Ré Jean	Montréal	QC	2015-06-10	125 \$	MF-635791
61	Tétreault	Paul-André	Montréal	QC	2015-06-17	300 \$	MP108
61	Tétreault	Paul-André	Montréal	QC	2015-11-18	100 \$	MF-635926 (note 1)
62	Thériault-Marois	Alexandre	Montréal	QC	2015-11-18	100 \$	MF-635896
63	Viblen	Gérard	Montréal	QC	2015-11-15	200 \$	MF-635528
64	Vincent	Jacques	Montréal	QC	2015-06-17	300 \$	MF-635884
65	Wall	Jacqueline	Montréal	QC	2015-06-17	125 \$	MF-635711
66	Zirkind	Mark	Montréal	QC	2015-11-10	300 \$	MF-635930
Contributions de 100\$ et plus, encaissées					Total	11 375 \$	

(note 1): Remboursement de contributions 2015

1	Akerman	Beverly	Montréal	QC	2015-06-15	50 \$	
61	Tétreault	Paul-André	Montréal	QC	2015-11-18	100 \$	
Montant inclus dans le poste de charge					Total	150 \$	

Contributions nettes, de 100\$ et plus, encaissées

11 225 \$

Coalition Montréal

ANNEXE 2

EMPRUNTS ET CAUTIONNEMENTS D'EMPRUNTS

Emprunt dans une institution financière

Nom, prénom et adresse du prêteur	Date de l'emprunt	Durée	Taux d'intérêts	solde au début	Montant emprunté dans l'exercice	Montant remboursé dans l'exercice	solde à la fin	Intérêts payés dans l'exercice	Intérêts courus à la fin de l'exercice
Banque de Montréal 1250, boul. René-Lévesque Ouest Montréal (Québec) H3B 4W8	2 oct. 2013 - Prêt #3222 6996-900		5,20%	129 254 \$	- \$	(40 506) \$	88 748 \$	5 633 \$	- \$

Emprunts à des électeurs

Nom, prénom et adresse du prêteur	Date de l'emprunt	Durée	Taux d'intérêts	solde au début	Montant emprunté dans l'exercice	Montant remboursé dans l'exercice	solde à la fin	Intérêts payés dans l'exercice	Intérêts courus à la fin de l'exercice
Dubois, Christian G.	16 sept. 2013	Indéterminée	5,25%	5 000 \$	- \$	- \$	5 000 \$	340 \$	263 \$
Marceau, Suzanne	16 sept. 2013	Indéterminée	5,25%	5 000 \$	- \$	- \$	5 000 \$	340 \$	263 \$
Maltais, Odette	16 sept. 2013	Indéterminée	5,25%	5 000 \$	- \$	- \$	5 000 \$	340 \$	263 \$
Bouchard, Claude	23 sept. 2013	Indéterminée	5,25%	1 000 \$	- \$	- \$	1 000 \$	68 \$	53 \$
Drouin, Louise	28 janv. 2014	Indéterminée	5,00%	10 000 \$	- \$	- \$	10 000 \$	462 \$	500 \$
Cajolet, Robert	28 janv. 2014	Indéterminée	5,00%	10 000 \$	- \$	- \$	10 000 \$	462 \$	500 \$
Lambert, Phyllis	31 janv. 2014	Indéterminée	5,00%	10 000 \$	- \$	- \$	10 000 \$	458 \$	500 \$
Royer, Raymond	28 janv. 2014	Indéterminée	5,00%	10 000 \$	- \$	- \$	10 000 \$	462 \$	500 \$
Copeman, Russell	30 janv. 2014	Indéterminée	5,00%	1 000 \$	- \$	- \$	1 000 \$	46 \$	50 \$
Côté, Hélène	29 janv. 2014	Indéterminée	5,00%	10 000 \$	- \$	- \$	10 000 \$	460 \$	500 \$
TOTAL				67 000 \$	- \$	- \$	67 000 \$	3 438 \$	3 390 \$

Coalition Montréal

ANNEXE 3

**SOMMES RECUEILLIES À L'OCCASION D'ACTIVITÉS
OU MANIFESTATIONS À CARACTÈRE POLITIQUE**

COALITION MONTREAL

Annexe 3

**Sommes recueillies à l'occasion d'activités ou manifestations à caractère politique
Exercice terminé au 31 décembre 2015**

Date	Lieu	Nature de l'activité	Prix d'entrée	Nombre de personnes	Sommes recueillies avec recus de contribution	Sommes recueillies sans recus de contribution	Revenus accessoires	Dons anonymes
17 juin 2015	Restaurant Tais Toi et Mange 5153, chemin de la côte-des-Neiges Montréal (Québec) H3T 1X9	Cocktail de financement	125 \$	33	4 125 \$	-	-	-
18 novembre 2015	Maison Saint-Gabriel 2146, place de Dublin Montréal (Québec) H3K 2A2	Cocktail de financement	100 \$	29	2 900 \$	-	-	-

TOTAL	7 025 \$	0 \$
--------------	-----------------	-------------

* Ces sommes font partie du montant des contributions à l'état des résultats.



Rapport d'activités à caractère politique et revenus accessoires

Nom du candidat indépendant ou du parti : Coalition Montréal	
Nature de l'activité : Cocktail de financement	Date de l'activité : 18 novembre 2015
Adresse où s'est tenue l'activité : 2146, place de Dublin, Montréal (Québec) H3K 2A2	

Billets vendus (détails par catég. d'entrée)		Prix unitaire (B)	Somme recueillie (A) X (B)	Répartition	
Catégorie d'entrée	Nbre de billets (A)			Avec reçu de contribution	Sans reçu de contribution
	29	100 \$	2900 \$	2900 \$	\$
		\$ +	0 \$	\$	\$
		\$ +	0 \$	\$	\$
		\$ +	0 \$	\$	\$
Total des sommes recueillies à titre de billets vendus			= 2900 \$	2900 \$	0 \$
Revenus accessoires (bar, vestiaire, etc.) *			+ \$		
Total des sommes recueillies (à remettre au représentant officiel)			= 2900 \$		

Dépenses engagées pour cette activité :			
Salle		50 \$	
Impression des billets		+ \$	
Publicité		+ 287.44 \$	
Nourriture et boissons		+ 1188.25 \$	
Son et éclairage		+ \$	
Assurances		+ \$	
Dépenses payées à même la petite caisse (fournir les détails)		+ \$	
Autres (décrire)		+ \$	
Total des dépenses		= 1525.69 \$	

* Détail des revenus accessoires			
Nature	Quantité vendue	Prix unitaire	Total
			0
			0
			0
Total			0

Responsable de l'activité : Guillaume Benoit-Gagné	
Signature du responsable : 	Date du rapport : 29 février 2016
Signature du représentant officiel : 	Date : 29 février 2016



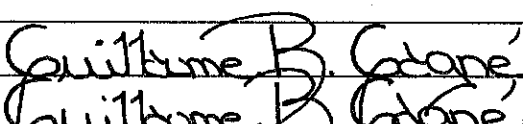

Rapport d'activités à caractère politique et revenus accessoires

Nom du candidat indépendant ou du parti : Coalition Montréal	
Nature de l'activité : Cocktail de financement	Date de l'activité : 17 juin 2015
Adresse où s'est tenue l'activité : 5153, chemin de la Côte-des-Neiges, Montréal (Québec) H3T 1X9	

Billets vendus (détails par catég. d'entrée)			Prix unitaire (B)	Somme recueillie (A) X (B)	Répartition	
Catégorie d'entrée	Nbre de billets (A)	Avec reçu de contribution			Sans reçu de contribution	
	33	125 \$	4125 \$	4125 \$	\$	
		\$ +	0 \$	\$	\$	
		\$ +	0 \$	\$	\$	
		\$ +	0 \$	\$	\$	
Total des sommes recueillies à titre de billets vendus			= 4125 \$	4125 \$	0 \$	
Revenus accessoires (bar, vestiaire, etc.) *			+ \$			
Total des sommes recueillies (à remettre au représentant officiel)			= 4125 \$			

Dépenses engagées pour cette activité :	
Salle	\$
Impression des billets	+ \$
Publicité	+ 615,12 \$
Nourriture et boissons	+ 1322,21 \$
Son et éclairage	+ \$
Assurances	+ \$
Dépenses payées à même la petite caisse (fournir les détails)	+ \$
Autres (décrire)	+ \$
Total des dépenses	= 1937,33 \$

* Détail des revenus accessoires			
Nature	Quantité vendue	Prix unitaire	Total
			0
			0
			0
Total			0

Responsable de l'activité : Guillaume Benoit-Gagné	
Signature du responsable : 	Date du rapport : 29 février 2016
Signature du représentant officiel : 	Date : 29 février 2016

COALITION MONTRÉAL

ANNEXE 4

**ÉTABLISSEMENT FINANCIER OÙ SONT DÉPOSÉES
LES SOMMES RECUEILLIES**

ANNEXE 4

COALITION MONTRÉAL

Établissement financier où sont déposées les sommes recueillies

Exercice terminé le 31 décembre 2015

Nom de l'institution	Adresse	Numéro de compte
Banque de Montréal (BMO Banque privée)	1250, boulevard René-Lévesque Ouest, Suite 4600 Montréal (Québec) H3B 4W1	1996194

COALITION MONTRÉAL

ANNEXE 5

CONCILIATION DES REÇUS DE CONTRIBUTIONS OFFICIELS

ANNEXE 5

(non audité)

Coalition Montréal

Conciliation des reçus de contributions officiels

Exercice terminé le 31 décembre 2015

Conciliation des reçus de contributions officiels									
No de solliciteur	No de série des reçus de contributions (ventilés par livret)		Non utilisés et détenus en début de période	Obtenus au cours de la période	Délivrés à des donateurs par le représentant officiel	Délivrés à des donateurs par un solliciteur	Abîmés ou annulés	Perdus	Non utilisés et détenus à la fin de la période
0	MF-635521	MF-635530	10		5		5		
0	MF-635711	MF-635720	10			2		8	
0	MF-635771	MF-635780	10			8	1	1	
0	MF-635781	MF-635790	10						10
0	MF-635791	MF-635800	10		3	7			
0	MF-635861	MF-635870	10		7		3		
0	MF-635871	MF-635880	10		4	3	3		
0	MF-635881	MF-635890	10		3	1			6
0	MF-635891	MF-635900	10		6	2	2		
0	MF-635901	MF-635910	10		1				9
0	MF-635921	MF-635930	10		8	2			
Total			110		37	25	14	9	25
Conciliation des reçus de contributions WEB officiels									
No de solliciteur	No de série des reçus de contributions (ventilés par livret)		Non utilisés et détenus en début de période	Obtenus au cours de la période	Délivrés à des donateurs par le représentant officiel	Délivrés à des donateurs par un solliciteur	Abîmés ou annulés	Perdus	Non utilisés et détenus à la fin de la période
0	MP90	MP108		19	19				
Total				19	19				



ACCUSÉ DE RÉCEPTION

An English version of this form is available on request

Instructions au trésorier :

- s'assurer que la section « déclaration » est remplie et signée par l'agent officiel; soit dans le cas du Rapport de dépenses électorales d'un parti politique autorisé, soit dans le cas des Rapports d'un candidat indépendant autorisé
- s'assurer que le rapport financier est signé et daté par le représentant officiel et, dans le cas d'un parti politique, s'assurer qu'il est accompagné du rapport du vérificateur lorsque les recettes recueillies excèdent 5 000\$

Nous accusons réception des documents suivants :

- Rapports d'un candidat indépendant autorisé**
 - Copie des reçus délivrés
 - Factures, reçus, chèques ou autres pièces justificatives

Date du scrutin

An	Mois	Jour

- Rapport de dépenses électorales d'un parti politique autorisé**
 - Factures, reçus, chèques ou autres pièces justificatives

Date du scrutin

An	Mois	Jour

- Rapport financier en date du**

Date du scrutin

2015	12	31
An	Mois	Jour

- Rapport de dépenses d'un intervenant particulier**

Date du scrutin

An	Mois	Jour

- Autres documents :**

Nom du candidat indépendant ou du parti

Coalition Montréal

Nom du représentant officiel, de l'agent officiel ou de l'intervenant particulier

Guillaume Benoit-Gagné

Municipalité

Montréal

Jean Sébastien Simard

Nom en majuscules

Signature

Date de réception

2016	04	01
An	Mois	Jour