

BUDGET 2007

Arrondissement de Mercier-Hochelaga-Maisonneuve

Une gestion financière responsable et rigoureuse

Voici une synthèse du prochain budget de fonctionnement de votre arrondissement, ainsi que des investissements prévus en 2007. Ce budget a été préparé avec soin pour améliorer votre qualité de vie et pour assurer à l'arrondissement un développement harmonieux.



Une « ville » dans la Ville

Population

131 360

Résidents

- 4^e plus peuplé arrondissement de la Ville de Montréal
- 7% de la population de la ville de Montréal
- 8% d'augmentation de la population de l'arrondissement (1996-2001)
- 12% de population immigrante

15 135

Personnes – Population immigrante (12 % des résidents)

61 270

Familles

46 545

Emplois

- Services à la consommation (35 % – dont 40 % commerce de détail)
- Croissance de 95 % des services professionnels, scientifiques et techniques
- Croissance de 60 % des secteurs de la fabrication, du commerce de gros et du transport

39 611

Dollars – Revenu moyen des ménages

Territoire

25

km²

5 288

Habitants par km²

Organisation politique

5

Élus-es

La mairesse et 4 conseillers dans autant de districts: Hochelaga, Louis-Riel, Maisonneuve-Longue-Pointe et Tétreaultville.

Budget en 2007

63 047 800 M \$

Budget de 2007 de l'arrondissement de Mercier-Hochelaga-Maisonneuve

545

Effectifs de l'arrondissement, en années/personnes


Une équipe dynamique à votre service

Vous pouvez compter sur près de 600 employés dans votre arrondissement. Ils contribuent quotidiennement à l'amélioration de votre qualité de vie !

Ressources humaines à votre service

Total: 545 années/personnes

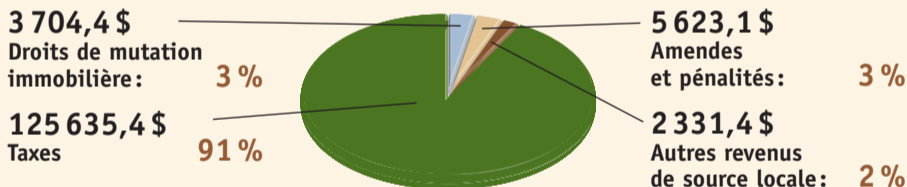
- 6 cadres de direction: 1%
- 35 cadres administratifs: 7%
- 13 contremaitres: 2%
- 35 professionnels: 7%
- 154 cols blancs: 29%
- 302 cols bleus: 57%



Principaux revenus générés par l'arrondissement

L'arrondissement de Mercier-Hochelaga-Maisonneuve génère 137 294 316 \$
De ce montant, 92% provient des taxes sur la valeur foncière.

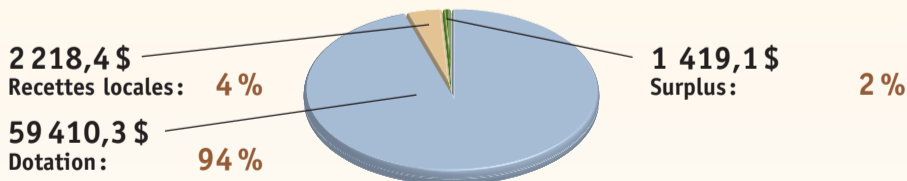
Répartition des revenus de l'arrondissement de Mercier-Hochelaga-Maisonneuve (en M\$) | Total: 137 294 316 \$



Dotation et autres revenus

L'administration municipale de Montréal a octroyé une dotation de 59 410 300 \$ à l'arrondissement, laquelle constitue 94 % de l'enveloppe budgétaire. Le reste du budget provient de recettes locales (4%) et du surplus (2%).

Budget de fonctionnement 2007 (en M\$) | Total: 63 047 800 \$

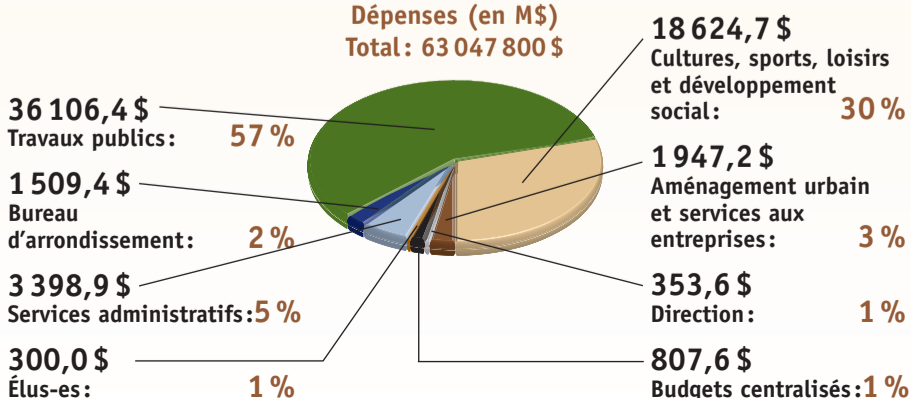


Dépenses

Budget de fonctionnement 2007

Dépenses (en M\$)

Total: 63 047 800 \$

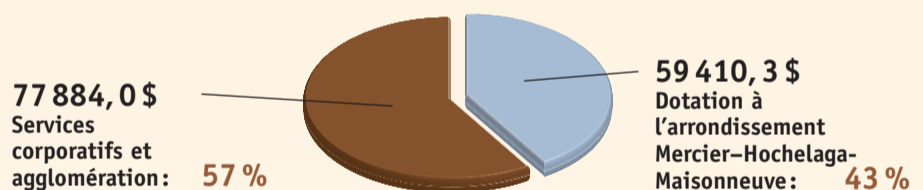


Répartition des revenus générés par l'arrondissement

De tous les revenus générés par l'arrondissement (43%) sont remis à l'arrondissement pour sa prestation de services, alors que le reste (57%) demeure aux services corporatifs de la Ville centre et à l'agglomération de l'Île de Montréal.

Répartition des revenus de l'arrondissement (en M\$)

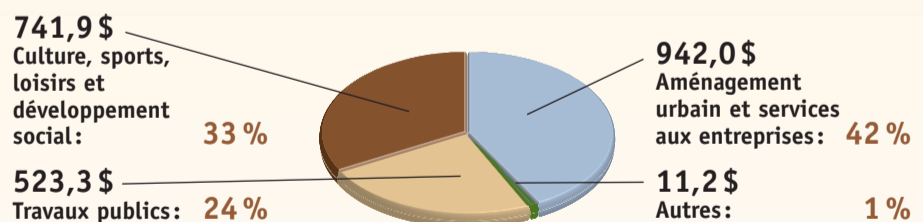
Total: 137 294 316 \$



Recettes locales

Recettes locales (en M\$)

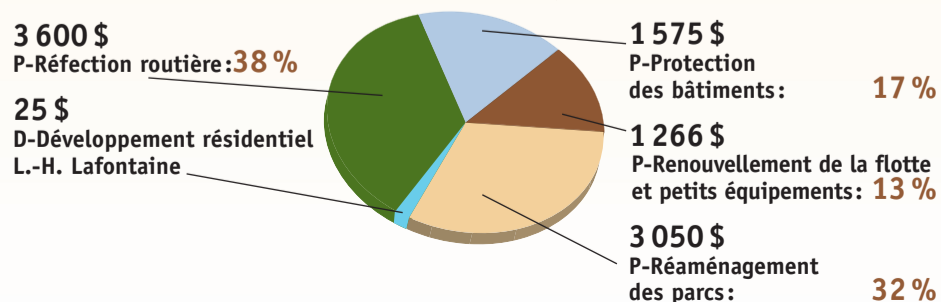
Total: 2 218 400 \$



Des investissements pertinents qui enrichissent notre collectivité

Programme triennal d'immobilisations - Budget 2007 (en M\$)

Total: 9 516 000 \$



P=PROTECTION / D=DÉVELOPPEMENT