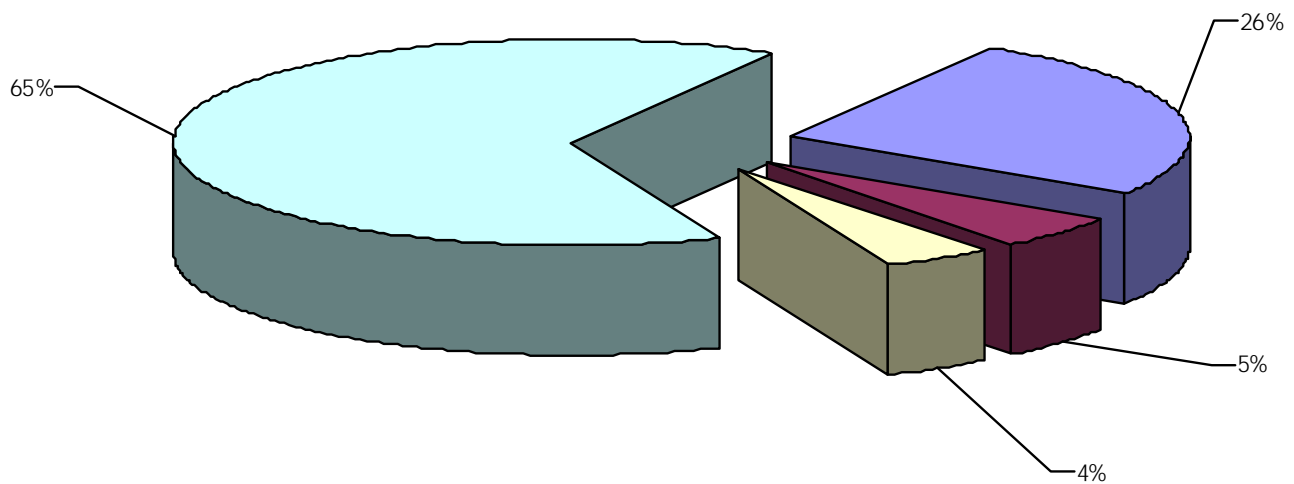





BUDGET 2011 – SOMMAIRE

REVENUS PAR DIRECTION



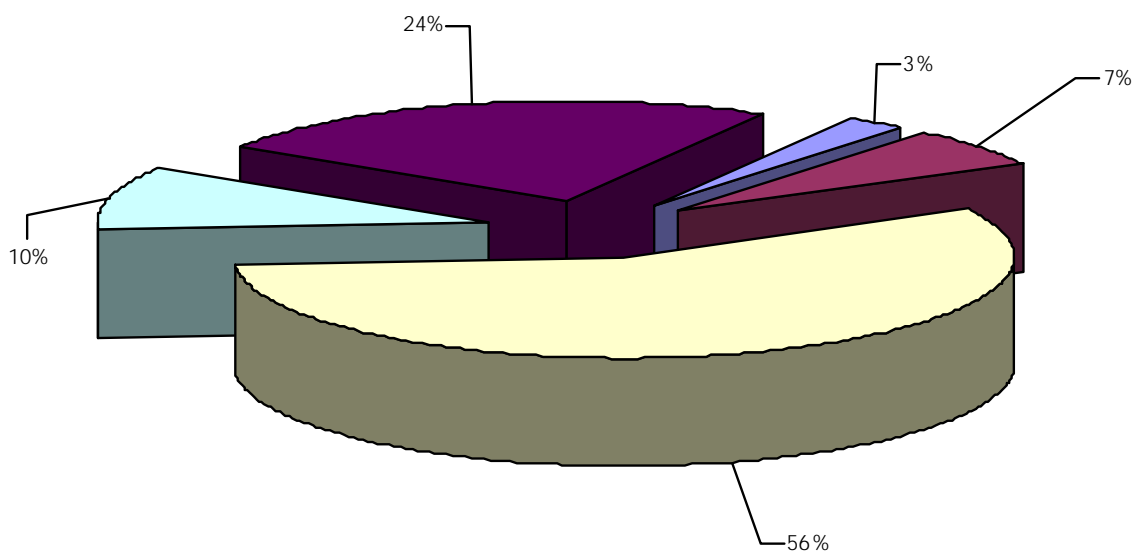
 Aménagement urbain et serv. aux entreprises	 Travaux publics et ingénierie
 Services administratifs	 Sports, loisirs, culture et dév. social

Aménagement urbain et services aux entreprises	(234 000 \$)	26%
Travaux publics et ingénierie	(48 000 \$)	5%
Services administratifs	(40 000 \$)	4%
Sports, loisirs, culture et développement social	(586 400 \$)	65%

TOTAL	(908 400 \$)	100%
--------------	---------------------	-------------

BUDGET 2011 – SOMMAIRE

DÉPENSES PAR DIRECTION



 Direction d'arrondissement	 Aménagement urbain et serv.aux entreprises
 Travaux publics et ingénierie	 Services administratifs
 Sports, loisirs, culture et développement social	

Direction d'arrondissement	272 900 \$	3%
Aménagement urbain et services aux entreprises	756 800 \$	7%
Travaux publics et ingénierie	6 437 200 \$	56%
Services administratifs	1 185 600 \$	10%
Sports, loisirs, culture et développement social	2 755 200 \$	24%

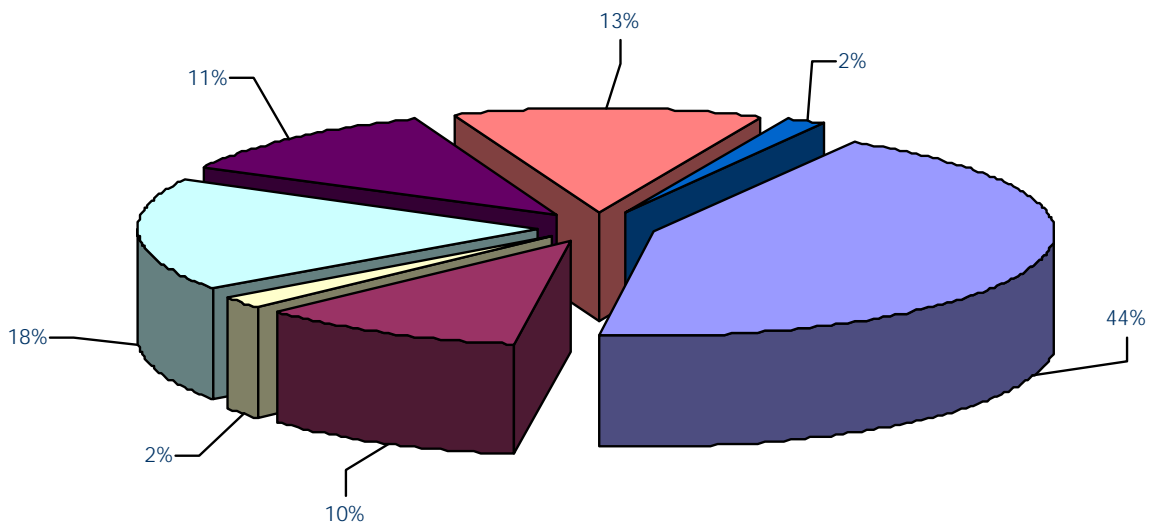
TOTAL








(11 407 700 \$)

100%

BUDGET 2011 – SOMMAIRE

DÉPENSES PAR OBJET



 Rémunération	 Contributions de l'employeur	 Transports et communications
 Services techniques et professionnels	 Location - Entretien	 Biens non-durables
 Contributions et autres dépenses		

Rémunération	5 017 600 \$	44 %
Contributions de l'employeur	1 221 700 \$	10 %
Transports et communications	237 700 \$	2 %
Services techniques et professionnels	2 006 650 \$	18 %
Location et entretien	1 300 000 \$	11 %
Biens non-durables	1 440 400 \$	13 %
Contributions et autres dépenses	183 650 \$	2 %

TOTAL

(11 407 700 \$)

100%