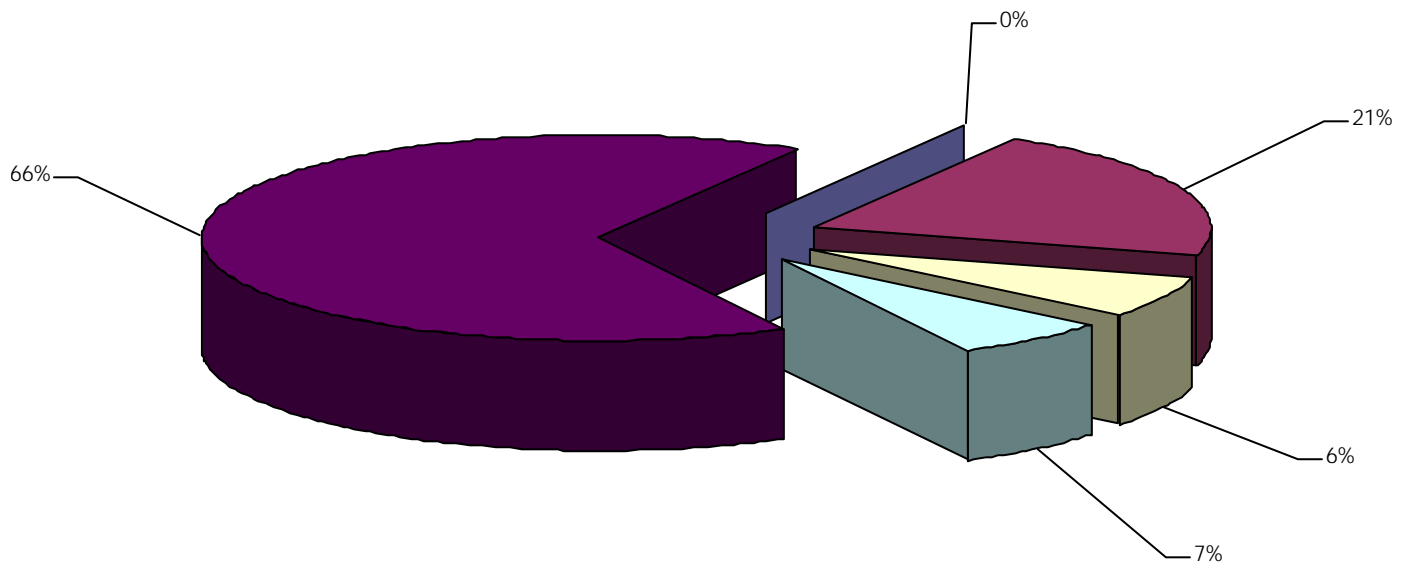


## BUDGET 2010 – SOMMAIRE

### REVENUS PAR DIRECTION



|  |  |
|--|--|
|  Direction d'arrondissement                       |  Aménagement urbain et services aux entreprises |
|  Travaux publics et ingénierie                    |  Services administratifs                        |
|  Sports, loisirs, culture et développement social |  |

|  |              |     |
|--|--------------|-----|
| Direction d'arrondissement                       | 0            | 0   |
| Aménagement urbain et services aux entreprises   | (192 700 \$) | 21% |
| Travaux publics et ingénierie                    | (56 400 \$)  | 6%  |
| Services administratifs                          | (59 500 \$)  | 7%  |
| Sports, loisirs, culture et développement social | (599 700 \$) | 66% |

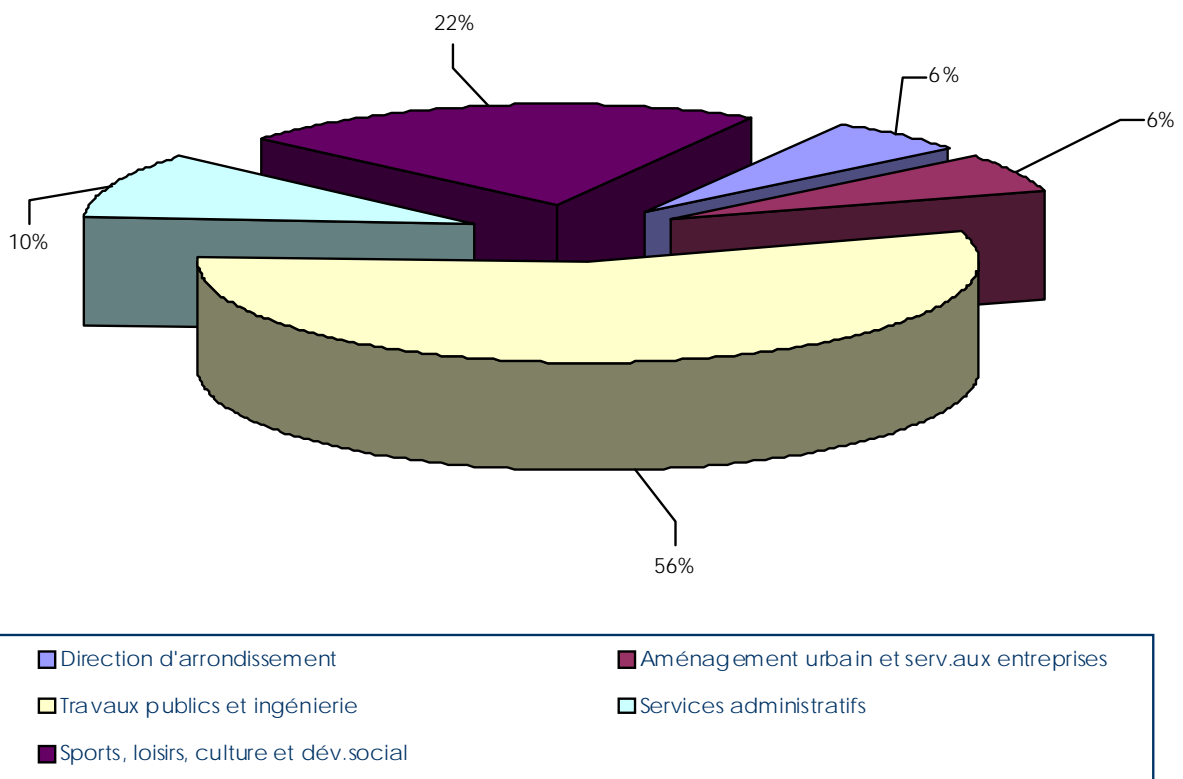
**TOTAL**

**(908 300 \$)**

**100%**

## BUDGET 2010 – SOMMAIRE

### DÉPENSES PAR DIRECTION



|  |              |     |
|--|--------------|-----|
| Direction d'arrondissement                       | 645 300 \$   | 6%  |
| Aménagement urbain et services aux entreprises   | 700 900 \$   | 6%  |
| Travaux publics et ingénierie                    | 6 261 700 \$ | 56% |
| Services administratifs                          | 1 174 800 \$ | 10% |
| Sports, loisirs, culture et développement social | 2 484 000 \$ | 22% |

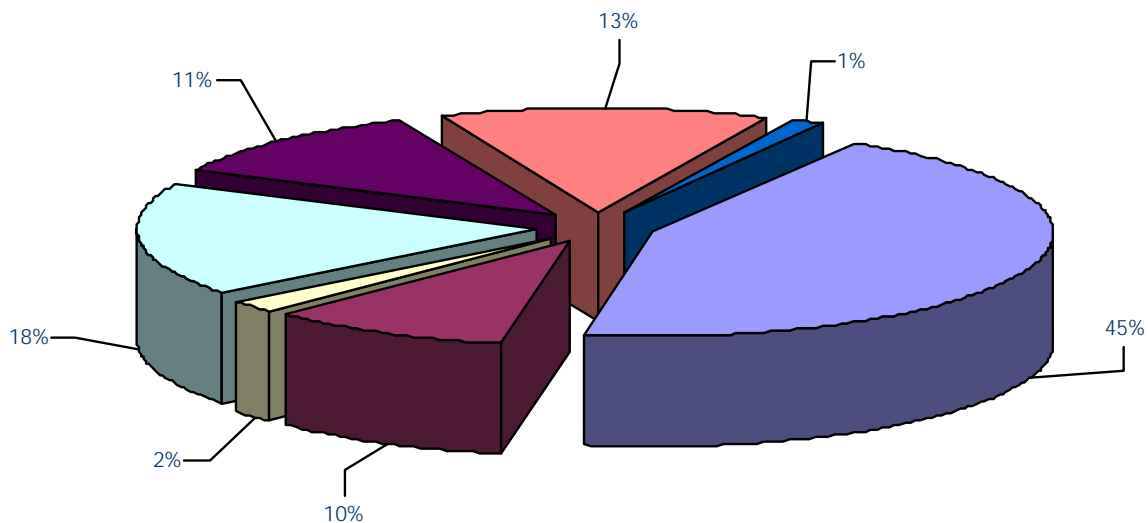
TOTAL








(11 266 700 \$)

100%

## BUDGET 2010 – SOMMAIRE

### DÉPENSES PAR OBJET



|   |  |  |
|---|--|--|
|  Rémunération                          |  Contributions de l'employeur |  Transports et communications |
|  Services techniques et professionnels |  Location - Entretien         |  Biens non-durables           |
|  Contributions et autres dépenses      |  |  |

|                                       |              |     |
|---------------------------------------|--------------|-----|
| Rémunération                          | 5 013 800 \$ | 45% |
| Contributions de l'employeur          | 1 078 100 \$ | 10% |
| Transports et communications          | 238 800 \$   | 2%  |
| Services techniques et professionnels | 1 998 700 \$ | 18% |
| Location et entretien                 | 1 264 800 \$ | 11% |
| Biens non-durables                    | 1 504 700 \$ | 13% |
| Contributions et autres dépenses      | 167 800 \$   | 1%  |

TOTAL

(11 266 700 \$)

100%