



Séance extraordinaire du conseil d'arrondissement du lundi 5 octobre 2020, à 19 h 30

AVIS DE CONVOCAATION

Mesdames, Messieurs,

Vous êtes par la présente convoqués à une séance extraordinaire du conseil d'arrondissement qui se tiendra en conformité avec l'arrêté ministériel 2020-049.

Les sujets suivants sont à l'ordre du jour :

ORDRE DU JOUR

10 – Sujets d'ouverture

10.01 Ordre du jour

CA Direction Performance Greffe et Services administratifs

Déposer les avis de convocation et adopter l'ordre du jour de la séance extraordinaire du conseil d'arrondissement du 5 octobre 2020, à 19 h 30.

30 – Administration et finances

30.01 Budget - Budget de fonctionnement / PTI

CE Direction Performance Greffe et Services administratifs - 1207606018

Approuver et transmettre le budget de fonctionnement 2021 de l'arrondissement de Montréal-Nord.

30.02 Budget - Budget de fonctionnement / PTI

CE Direction Performance Greffe et Services administratifs - 1207606017

Approuver et transmettre le Programme décennal d'investissement (PDI) exercices 2021-2030 de l'arrondissement de Montréal-Nord.

70 – Autres sujets

70.01 Questions

CA Direction Performance_Greffe et Services administratifs

Période de questions du public.

Marie Marthe PAPINEAU
Secrétaire d'arrondissement
Montréal, le mercredi 30 septembre 2020



Dossier # : 1207606018

Unité administrative responsable :	Arrondissement Montréal-Nord , Direction Performance_Greffe et Services administratifs , Direction
Niveau décisionnel proposé :	Comité exécutif
Projet :	-
Objet :	Approuver et transmettre le budget de fonctionnement 2021 de l'arrondissement de Montréal-Nord.

Il est recommandé :

QUE soit approuvé le budget de fonctionnement de l'arrondissement de Montréal-Nord pour l'exercice 2021, tel qu'il apparaît ci-après dans le présent sommaire, incluant les pièces jointes qui font partie intégrante de celui-ci;

QUE soit approuvé l'organigramme de chacune des unités administratives de l'arrondissement de Montréal-Nord pour l'exercice 2021, dans la forme décrite dans les fichiers joints au présent sommaire pour en faire partie intégrante;

ET QUE soit transmis au comité exécutif de la Ville de Montréal le budget de fonctionnement de l'arrondissement de Montréal-Nord pour l'exercice financier 2021, le tout conformément à l'article 143.2 de la Charte de la Ville de Montréal, métropole du Québec.

Signé par Rachel LAPERRIÈRE **Le** 2020-10-02 14:06

Signataire :

Rachel LAPERRIÈRE

Directrice de l'arrondissement Montréal-Nord
Montréal-Nord , Bureau du directeur d'arrondissement

IDENTIFICATION **Dossier # :1207606018**

Unité administrative responsable :	Arrondissement Montréal-Nord , Direction Performance_Greffe et Services administratifs , Direction
Niveau décisionnel proposé :	Comité exécutif
Projet :	-
Objet :	Approuver et transmettre le budget de fonctionnement 2021 de l'arrondissement de Montréal-Nord.

CONTENU

CONTEXTE

La Charte de la Ville de Montréal, L.R.Q., chapitre C-11.4 (ci-après la « Charte »), contient des dispositions concernant l'adoption du budget de la Ville.

En effet, les articles 143.2 et 144.5 de la Charte stipulent que le conseil d'arrondissement doit dresser et transmettre au comité exécutif, dans le délai fixé par celui-ci, un budget d'arrondissement qui prévoit des revenus au moins égaux aux dépenses qui y figurent.

Les Lois 23 et 33, adoptées en décembre 2003, ont modifié la Loi sur les cités et villes de la Charte de la Ville de Montréal. En vertu de ces changements, les arrondissements de la Ville de Montréal doivent adopter leur budget de fonctionnement de façon formelle, par résolution du conseil d'arrondissement.

DÉCISION(S) ANTÉRIEURE(S)

CA19 10 447 Approuver et transmettre le budget de fonctionnement 2020 de l'arrondissement de Montréal-Nord.

DESCRIPTION

En sommaire, les revenus et dépenses de l'arrondissement de Montréal-Nord pour l'année 2021 sont les suivants :

	Budget original 2020	Budget proposé 2021	Variation
Transferts centraux	31 270 200 \$	31 808 500 \$	538 300 \$
Taxes locales	9 653 100 \$	9 933 200 \$	280 100 \$
Affectation de surplus	1 150 000 \$	1 437 000 \$	287 000 \$
Affectation – Virement au fonds de roulement	(89 800) \$	(109 000) \$	(19 200) \$
Revenus de tarification locale	900 000 \$	832 000 \$	(68 000) \$
Total	42 883 500 \$	43 901 700 \$	1 018 200 \$

	Budget original 2020	Budget proposé 2021	Variation (%)
--	-----------------------------	----------------------------	----------------------

Rémunération	24 546 800 \$	25 444 600 \$	3,7 %
Cotisations de l'employeur	7 003 500 \$	7 252 600 \$	3,6 %
Transport et communication	458 500 \$	391 500 \$	-14,6 %
Honoraires professionnels et services techniques	3 270 600 \$	3 764 000 \$	14,7 %
Location, entretien et réparation	1 589 400 \$	1 502 100 \$	-5,5 %
Biens durables et non durables	3 706 100 \$	3 544 600 \$	-4,4 %
Autres	2 308 600 \$	2 000 800 \$	-13,3 %
Total	42 883 500 \$	43 901 700 \$	2,4 %

JUSTIFICATION

L'adoption du budget de fonctionnement est requise par la Loi et la Charte de la Ville de Montréal.

ASPECT(S) FINANCIER(S)

Revenus

;

- La taxe de 0,05 \$/100 \$ résultat de l'espace fiscal cédé par le Service des finances demeure;
- La taxe locale de 0,0975 \$/100 \$ d'évaluation demeure;
- Les revenus générés par l'application de la réglementation du stationnement ont été centralisés à l'Agence de mobilité.

Dépenses

- Investir dans notre jeunesse, le développement économique et l'habitation;
- Mettre en oeuvre notre plan d'action culturel;
- Planifier l'aménagement et le développement de notre zone d'emploi;
- Poursuivre l'aménagement du Secteur Nord-Est en collaboration avec les acteurs du milieu;
- Poursuivre le programme de verdissement;
- Soutenir la réalisation des plans d'action collectifs comme Priorité jeunesse, le Plan de développement culturel et son plan d'action.

DÉVELOPPEMENT DURABLE

IMPACT(S) MAJEUR(S)

L'augmentation de la charge fiscale relative à la taxation locale a été estimée en moyenne de 2 %.

IMPACT(S) LIÉ(S) À LA COVID-19

Une provision de 308 000\$ a été prévue, en cas de besoin lié à la COVID-19.

OPÉRATION(S) DE COMMUNICATION

Une fois adopté, le budget de fonctionnement doit faire l'objet d'une communication à la population de l'Arrondissement, soit par un envoi individuel ou par la publication d'un avis

dans un journal local. L'Arrondissement prévoit un résumé pour parution dans « Le Guide de Montréal-Nord ». La présentation sera aussi disponible sur le site Internet de l'Arrondissement.

CALENDRIER ET ÉTAPE(S) SUBSÉQUENTE(S)

Deux règlements de taxation et un portant sur la tarification seront présentés à une séance ultérieure.

CONFORMITÉ AUX POLITIQUES, AUX RÈGLEMENTS ET AUX ENCADREMENTS ADMINISTRATIFS

Ce dossier est préparé en conformité avec les articles 143.1 et 143.2 de la Charte de la Ville de Montréal et l'article 474 de la Loi sur les cités et villes. À la suite des vérifications effectuées, l'endosseur du sommaire décisionnel atteste de la conformité de ce dossier aux politiques, aux règlements et aux encadrements administratifs.

VALIDATION

Intervenant et sens de l'intervention

Autre intervenant et sens de l'intervention

Parties prenantes

Lecture :

RESPONSABLE DU DOSSIER

Lila BENTALHA
Secrétaire de direction

Tél : 514 328-4000 # 4033
Télécop. :

ENDOSSÉ PAR

Claire VASSART
Directrice

Tél :
Télécop. :

Le : 2020-09-22

514 328-4000 #4050

Arrondissement de Montréal-Nord
Propositions Budgétaires 2021
Dépenses

Compte	Budget adopté 2020	Budget proposé 2021
Direction - Montréal-Nord		
Direction / Conseil et soutien aux instances politiques / Général		
Salaire régulier - Structure permanente / Élus - Mtl 302400.01101.51100.050010.0000.000000.000000	22,800	0
Salaire régulier - Structure permanente / Personnel politique - Mtl 302400.01101.51100.050075.9950.000000.000000	33,200	0
Salaire régulier - Structure non permanente / Élus - Mtl 302400.01101.51101.050010.0000.000000.000000	0	22,800
Salaire régulier - Structure non permanente / Personnel politique - Mtl 302400.01101.51101.050075.9950.000000.000000	95,000	126,400
Maladie courante / Personnel politique - Mtl 302400.01101.51240.050075.9950.000000.000000	1,400	1,600
Cotisations de l'employeur - Taux moyen / Élus - Mtl 302400.01101.52100.050010.0000.000000.000000	12,200	11,800
Cotisations de l'employeur - Taux moyen / Personnel politique - Mtl 302400.01101.52100.050075.9950.000000.000000	15,700	15,000
Poste, messagerie et fret / Frais de messagerie 302400.01101.53401.014004.0000.000000.000000	200	0
Téléphonie / Général 302400.01101.53601.000000.0000.000000.000000	4,500	4,500
Publicité, commun. et frais de représentation / Général 302400.01101.53801.000000.0000.000000.000000	0	5,000
Publicité, commun. et frais de représentation / Services de communications 302400.01101.53801.014025.0000.000000.000000	16,000	9,500
Production de films, publ. munic. et affiches / Production de films et photographies 302400.01101.53802.014033.0000.000000.000000	20,000	0
Serv.tech. - Formation / Colloques, conf. et sémi. - Admissible loi 90 302400.01101.54501.014466.0000.000000.000000	1,000	1,500
Frais de réception et d'accueil / Frais de réunion et de repas 302400.01101.54701.014453.0000.000000.000000	0	1,500
Fournitures de bureau et informatiques / Fournitures de bureau 302400.01101.56511.015024.0000.000000.000000	6,200	5,000
Contribution à d'autres organismes / Autres organismes 302400.01101.61900.016491.0000.000000.000000	15,500	15,000
TOTAL - Direction / Conseil et soutien aux instances politiques / Général:	243,700	219,600

Arrondissement de Montréal-Nord
Propositions Budgétaires 2021
Dépenses

Compte	Budget adopté 2020	Budget proposé 2021
Direction / Administration, finances et approvisionnement / Administration		
Salaire régulier - Structure permanente / Cadres de direction - Mtl		
302400.01301.51100.050030.9950.000000.017003	192,700	201,800
Salaire régulier - Structure permanente / Professionnels généraux - Mtl		
302400.01301.51100.050150.9950.000000.017003	206,400	212,600
Salaire régulier - Structure permanente / Cols blancs - Mtl - permanent		
302400.01301.51100.050230.9950.000000.017003	136,200	140,100
Économie anticipée / Général		
302400.01301.51113.000000.0000.000000.017003	(25,800)	(40,200)
Maladie courante / Général		
302400.01301.51240.000000.0000.000000.017003	(500)	(800)
Maladie courante / Cadres de direction - Mtl		
302400.01301.51240.050030.9950.000000.017003	3,500	4,100
Maladie courante / Professionnels généraux - Mtl		
302400.01301.51240.050150.9950.000000.017003	2,600	2,600
Maladie courante / Cols blancs - Mtl - permanent		
302400.01301.51240.050230.9950.000000.017003	2,700	2,500
Temps supplémentaire / Cols blancs - Mtl - permanent		
302400.01301.51300.050230.9950.000000.017003	3,300	3,500
Cotisations de l'employeur - Taux moyen / Général		
302400.01301.52100.000000.0000.000000.017003	(7,500)	(12,100)
Cotisations de l'employeur - Taux moyen / Cadres de direction - Mtl		
302400.01301.52100.050030.9950.000000.017003	50,500	50,900
Cotisations de l'employeur - Taux moyen / Professionnels généraux - Mtl		
302400.01301.52100.050150.9950.000000.017003	52,200	53,800
Cotisations de l'employeur - Taux moyen / Cols blancs - Mtl - permanent		
302400.01301.52100.050230.9950.000000.017003	40,000	41,200
Frais de déplacement et d'hébergement / Général		
302400.01301.53201.000000.0000.000000.017003	200	500
Allocations automobile / Général		
302400.01301.53202.000000.0000.000000.017003	4,500	0
Dépenses de fonction / Général		
302400.01301.53203.000000.0000.000000.017003	4,000	4,000
Poste, messagerie et fret / Frais de messagerie		
302400.01301.53401.014004.0000.000000.017003	200	200

Arrondissement de Montréal-Nord
Propositions Budgétaires 2021
Dépenses

Compte	Budget adopté 2020	Budget proposé 2021
Téléphonie / Général		
302400.01301.53601.000000.0000.000000.017003	1,400	1,400
Publicité, commun. et frais de représentation / Général		
302400.01301.53801.000000.0000.000000.017003	8,000	8,000
Autres honoraires professionnels / Général		
302400.01301.54390.000000.0000.000000.017003	125,000	92,000
Serv.tech. - Formation / Admissible à la loi 90		
302400.01301.54501.010002.0000.000000.017003	2,500	2,700
Autres services techniques / Général		
302400.01301.54590.000000.0000.000000.017003	1,900	1,000
Frais de réception et d'accueil / Frais de réunion et de repas		
302400.01301.54701.014453.0000.000000.017003	18,500	18,500
Cotisations versées à des associations / Corporations et ordres professionnels		
302400.01301.54702.014459.0000.000000.017003	5,500	5,500
Fournitures de bureau et informatiques / Fournitures de bureau		
302400.01301.56511.015024.0000.000000.017003	2,500	2,000
TOTAL - Direction / Administration, finances et approvisionnement / Administration:	830,500	795,800
Direction / Prévention du crime et patrouille de quartier / Divers projets spéciaux		
Autres services techniques / Gardiennage et sécurité		
302400.02801.54590.014448.0000.000000.017065	23,000	11,600
TOTAL - Direction / Prévention du crime et patrouille de quartier / Divers projets spéciaux:	23,000	11,600

Arrondissement de Montréal-Nord
Propositions Budgétaires 2021
Dépenses

Compte	Budget adopté 2020	Budget proposé 2021
Accueil et services aux citoyens / Rel. avec les citoyens et communications / Accueil		
Salaire régulier - Structure permanente / Cols blancs - Mtl - permanent		
302439.01801.51100.050230.9950.000000.017002	180,700	180,900
Salaire régulier - Structure variable / Cols blancs - Mtl - non permanent		
302439.01801.51102.050231.9950.000000.017002	72,400	74,400
Maladie courante / Cols blancs - Mtl - permanent		
302439.01801.51240.050230.9950.000000.017002	3,500	3,300
Temps supplémentaire / Cols blancs - Mtl - permanent		
302439.01801.51300.050230.9950.000000.017002	3,700	3,800
Cotisations de l'employeur - Taux moyen / Cols blancs - Mtl - permanent		
302439.01801.52100.050230.9950.000000.017002	52,900	54,400
Cotisations de l'employeur - Taux moyen / Cols blancs - Mtl - non permanent		
302439.01801.52100.050231.9950.000000.017002	21,500	22,600
Autres services techniques / Gardiennage et sécurité		
302439.01801.54590.014448.0000.000000.017002	4,600	4,600
Fournitures de bureau et informatiques / Fournitures de bureau		
302439.01801.56511.015024.0000.000000.017002	3,200	3,200
TOTAL - Accueil et services aux citoyens / Rel. avec les citoyens et communications / Accueil:	342,500	347,200

Arrondissement de Montréal-Nord
Propositions Budgétaires 2021
Dépenses

Compte	Budget adopté 2020	Budget proposé 2021
Accueil et services aux citoyens / Rel. avec les citoyens et communications / Administration		
Salaire régulier - Structure permanente / Cadres administratifs - Mtl		
302439.01801.51100.050070.9950.000000.017003	117,400	121,300
Salaire régulier - Structure permanente / Cols blancs - Mtl - permanent		
302439.01801.51100.050230.9950.000000.017003	55,900	53,800
Maladie courante / Cadres administratifs - Mtl		
302439.01801.51240.050070.9950.000000.017003	1,800	1,800
Maladie courante / Cols blancs - Mtl - permanent		
302439.01801.51240.050230.9950.000000.017003	1,100	1,000
Cotisations de l'employeur - Taux moyen / Cadres administratifs - Mtl		
302439.01801.52100.050070.9950.000000.017003	32,500	32,500
Cotisations de l'employeur - Taux moyen / Cols blancs - Mtl - permanent		
302439.01801.52100.050230.9950.000000.017003	16,300	16,100
Frais de déplacement et d'hébergement / Général		
302439.01801.53201.000000.0000.000000.017003	300	200
Poste, messagerie et fret / Frais de messagerie		
302439.01801.53401.014004.0000.000000.017003	800	800
Téléphonie / Général		
302439.01801.53601.000000.0000.000000.017003	5,000	5,000
Fournitures de bureau et informatiques / Fournitures de bureau		
302439.01801.56511.015024.0000.000000.017003	3,600	3,600
TOTAL - Accueil et services aux citoyens / Rel. avec les citoyens et communications / Administration:	234,700	236,100

Arrondissement de Montréal-Nord
Propositions Budgétaires 2021
Dépenses

Compte	Budget adopté 2020	Budget proposé 2021
Accueil et services aux citoyens / Rel. avec les citoyens et communications / Communication		
Salaire régulier - Structure permanente / Professionnels généraux - Mtl		
302439.01801.51100.050150.9950.000000.017006	261,100	365,000
Salaire régulier - Structure permanente / Cols blancs - Mtl - permanent		
302439.01801.51100.050230.9950.000000.017006	0	59,600
Salaire régulier - Structure variable / Cols blancs - Mtl - non permanent		
302439.01801.51102.050231.9950.000000.017006	36,200	0
Maladie courante / Professionnels généraux - Mtl		
302439.01801.51240.050150.9950.000000.017006	3,400	4,500
Maladie courante / Cols blancs - Mtl - permanent		
302439.01801.51240.050230.9950.000000.017006	0	1,100
Cotisations de l'employeur - Taux moyen / Professionnels généraux - Mtl		
302439.01801.52100.050150.9950.000000.017006	66,100	93,000
Cotisations de l'employeur - Taux moyen / Cols blancs - Mtl - permanent		
302439.01801.52100.050230.9950.000000.017006	0	17,700
Cotisations de l'employeur - Taux moyen / Cols blancs - Mtl - non permanent		
302439.01801.52100.050231.9950.000000.017006	10,700	0
Frais de déplacement et d'hébergement / Général		
302439.01801.53201.000000.0000.000000.017006	300	300
Poste, messagerie et fret / Frais de messagerie		
302439.01801.53401.014004.0000.000000.017006	50,000	20,000
Publicité, commun. et frais de représentation / Achat de biens promotionnels		
302439.01801.53801.014021.0000.000000.017006	7,000	7,000
Publicité, commun. et frais de représentation / Services de communications		
302439.01801.53801.014025.0000.000000.017006	140,000	140,000
Production de films, publ. munic. et affiches / Production de films et photographies		
302439.01801.53802.014033.0000.000000.017006	15,000	35,000
Autres honoraires professionnels / Général		
302439.01801.54390.000000.0000.000000.017006	50,000	50,000
Serv.tech. - Administration et informatique / Traduction et rédaction		
302439.01801.54510.014433.0000.000000.017006	11,000	9,000
Autres services techniques / Impression et services connexes		
302439.01801.54590.014460.0000.000000.017006	150,000	150,000

Arrondissement de Montréal-Nord
Propositions Budgétaires 2021
Dépenses

Compte	Budget adopté 2020	Budget proposé 2021
Autres services techniques / Services photographiques		
302439.01801.54590.014464.0000.000000.017006	2,000	2,000
Frais de réception et d'accueil / Frais de réunion et de repas		
302439.01801.54701.014453.0000.000000.017006	8,500	8,500
Fournitures de bureau et informatiques / Fournitures de bureau		
302439.01801.56511.015024.0000.000000.017006	1,000	5,000
Autres biens non durables / Général		
302439.01801.56590.000000.0000.000000.017006	2,000	2,000
Autres biens non durables / Aliments et boissons		
302439.01801.56590.015000.0000.000000.017006	1,000	1,000
TOTAL - Accueil et services aux citoyens / Rel. avec les citoyens et communications / Communication:	815,300	970,700
TOTAL - DIRECTION - Direction - Montréal-Nord:	2,489,700	2,581,000

Arrondissement de Montréal-Nord
Propositions Budgétaires 2021
Dépenses

Compte	Budget adopté 2020	Budget proposé 2021
Performance, greffe et serv. administratifs		
Adm. Serv. Administratifs / Administration, finances et approvisionnement / Général		
Salaire régulier - Structure permanente / Cadres de direction - Mtl		
302401.01301.51100.050030.9950.000000.000000	149,100	156,100
Salaire régulier - Structure permanente / Cols blancs - Mtl - permanent		
302401.01301.51100.050230.9950.000000.000000	65,700	55,200
Salaire régulier - Structure non permanente / Cadres administratifs - Mtl		
302401.01301.51101.050070.9950.000000.000000	121,000	121,200
Économie anticipée / Général		
302401.01301.51113.000000.0000.000000.000000	(49,300)	(72,900)
Maladie courante / Général		
302401.01301.51240.000000.0000.000000.000000	(900)	(1,300)
Maladie courante / Cadres de direction - Mtl		
302401.01301.51240.050030.9950.000000.000000	2,700	3,100
Maladie courante / Cadres administratifs - Mtl		
302401.01301.51240.050070.9950.000000.000000	1,200	1,200
Maladie courante / Cols blancs - Mtl - permanent		
302401.01301.51240.050230.9950.000000.000000	1,300	1,000
Temps supplémentaire / Cols blancs - Mtl - permanent		
302401.01301.51300.050230.9950.000000.000000	500	600
Cotisations de l'employeur - Taux moyen / Général		
302401.01301.52100.000000.0000.000000.000000	(14,400)	(21,800)
Cotisations de l'employeur - Taux moyen / Cadres de direction - Mtl		
302401.01301.52100.050030.9950.000000.000000	39,100	39,300
Cotisations de l'employeur - Taux moyen / Cadres administratifs - Mtl		
302401.01301.52100.050070.9950.000000.000000	34,000	33,500
Cotisations de l'employeur - Taux moyen / Cols blancs - Mtl - permanent		
302401.01301.52100.050230.9950.000000.000000	19,200	16,200
Frais de déplacement et d'hébergement / Général		
302401.01301.53201.000000.0000.000000.000000	0	200
Allocations automobile / Général		
302401.01301.53202.000000.0000.000000.000000	3,700	0
Dépenses de fonction / Général		
302401.01301.53203.000000.0000.000000.000000	2,500	2,500
Poste, messagerie et fret / Frais de messagerie		
302401.01301.53401.014004.0000.000000.000000	200	0

Arrondissement de Montréal-Nord
Propositions Budgétaires 2021
Dépenses

Compte	Budget adopté 2020	Budget proposé 2021
Téléphonie / Général		
302401.01301.53601.000000.0000.000000.000000	1,100	600
Autres honoraires professionnels / Général		
302401.01301.54390.000000.0000.000000.000000	50,000	50,000
Serv.tech. - Formation / Admissible à la loi 90		
302401.01301.54501.010002.0000.000000.000000	10,000	6,000
Serv.tech. - Frais de scolarité / Admissible à la loi 90		
302401.01301.54502.010002.0000.000000.000000	500	500
Autres services techniques / Général		
302401.01301.54590.000000.0000.000000.000000	392,300	786,000
Frais de réception et d'accueil / Général		
302401.01301.54701.000000.0000.000000.000000	500	500
Cotisations versées à des associations / Général		
302401.01301.54702.000000.0000.000000.000000	1,200	1,200
Fournitures de bureau et informatiques / Fournitures de bureau		
302401.01301.56511.015024.0000.000000.000000	3,000	2,200
TOTAL - Adm. Serv. Administratifs / Administration, finances et approvisionnement / Général:	834,200	1,181,100

Arrondissement de Montréal-Nord
Propositions Budgétaires 2021
Dépenses

Compte	Budget adopté 2020	Budget proposé 2021
Ressources humaines / Gestion du personnel / Général		
Salaire régulier - Structure permanente / Cadres administratifs - Mtl		
302412.01601.51100.050070.9950.000000.000000	400,200	418,900
Salaire régulier - Structure permanente / Cols blancs - Mtl - permanent		
302412.01601.51100.050230.9950.000000.000000	182,800	125,200
Salaire régulier - Structure variable / Cols blancs - Mtl - non permanent		
302412.01601.51102.050231.9950.000000.000000	8,600	76,600
Maladie courante / Cadres administratifs - Mtl		
302412.01601.51240.050070.9950.000000.000000	6,200	6,200
Maladie courante / Cols blancs - Mtl - permanent		
302412.01601.51240.050230.9950.000000.000000	3,600	2,200
Maladie courante / Cols blancs - Mtl - non permanent		
302412.01601.51240.050231.9950.000000.000000	0	1,200
Temps supplémentaire / Cols blancs - Mtl - permanent		
302412.01601.51300.050230.9950.000000.000000	1,000	1,100
Cotisations de l'employeur - Taux moyen / Cadres administratifs - Mtl		
302412.01601.52100.050070.9950.000000.000000	110,700	112,400
Cotisations de l'employeur - Taux moyen / Cols blancs - Mtl - permanent		
302412.01601.52100.050230.9950.000000.000000	53,300	37,400
Cotisations de l'employeur - Taux moyen / Cols blancs - Mtl - non permanent		
302412.01601.52100.050231.9950.000000.000000	2,600	22,900
Frais de déplacement et d'hébergement / Général		
302412.01601.53201.000000.0000.000000.000000	2,000	2,000
Poste, messagerie et fret / Frais de messagerie		
302412.01601.53401.014004.0000.000000.000000	200	200
Téléphonie / Général		
302412.01601.53601.000000.0000.000000.000000	700	1,800
Hon.prof. - Ress. hum. et relations de travail / Expertises médicales		
302412.01601.54305.014212.0000.000000.000000	10,000	8,000
Hon.prof. - Ress. hum. et relations de travail / Relations de travail et négociation		
302412.01601.54305.014215.0000.000000.000000	25,000	25,000
Hon.prof. - Ress. hum. et relations de travail / Soutien aux employés		
302412.01601.54305.014217.0000.000000.000000	15,000	15,000
Serv.tech. - Frais de scolarité / Admissible à la loi 90		
302412.01601.54502.010002.0000.000000.000000	800	800

Arrondissement de Montréal-Nord
Propositions Budgétaires 2021
Dépenses

Compte	Budget adopté 2020	Budget proposé 2021
Serv.tech. - Enquêtes spéciales / Autres services divers		
302412.01601.54512.012350.0000.000000.000000	5,000	5,000
Autres services techniques / Général		
302412.01601.54590.000000.0000.000000.000000	3,000	2,000
Cotisations versées à des associations / Général		
302412.01601.54702.000000.0000.000000.000000	2,500	2,000
Fournitures de bureau et informatiques / Fournitures de bureau		
302412.01601.56511.015024.0000.000000.000000	2,500	2,000
TOTAL - Ressources humaines / Gestion du personnel / Général:	835,700	867,900
financières		
Salaire régulier - Structure permanente / Cadres administratifs - Mtl		
302413.01301.51100.050070.9950.000000.017016	120,500	126,200
Salaire régulier - Structure permanente / Professionnels généraux - Mtl		
302413.01301.51100.050150.9950.000000.017016	206,400	212,600
Salaire régulier - Structure permanente / Cols blancs - Mtl - permanent		
302413.01301.51100.050230.9950.000000.017016	312,600	293,600
Salaire régulier - Structure variable / Cols blancs - Mtl - non permanent		
302413.01301.51102.050231.9950.000000.017016	3,800	22,500
Maladie courante / Cadres administratifs - Mtl		
302413.01301.51240.050070.9950.000000.017016	1,800	1,900
Maladie courante / Professionnels généraux - Mtl		
302413.01301.51240.050150.9950.000000.017016	2,600	2,600
Maladie courante / Cols blancs - Mtl - permanent		
302413.01301.51240.050230.9950.000000.017016	6,100	5,200
Temps supplémentaire / Cols blancs - Mtl - permanent		
302413.01301.51300.050230.9950.000000.017016	1,400	1,600
Cotisations de l'employeur - Taux moyen / Cadres administratifs - Mtl		
302413.01301.52100.050070.9950.000000.017016	33,400	33,900
Cotisations de l'employeur - Taux moyen / Professionnels généraux - Mtl		
302413.01301.52100.050150.9950.000000.017016	52,200	53,800
Cotisations de l'employeur - Taux moyen / Cols blancs - Mtl - permanent		
302413.01301.52100.050230.9950.000000.017016	91,100	88,000
Cotisations de l'employeur - Taux moyen / Cols blancs - Mtl - non permanent		
302413.01301.52100.050231.9950.000000.017016	1,100	6,900

Arrondissement de Montréal-Nord
Propositions Budgétaires 2021
Dépenses

Compte	Budget adopté 2020	Budget proposé 2021
Frais de déplacement et d'hébergement / Général		
302413.01301.53201.000000.0000.000000.017016	1,000	400
Poste, messagerie et fret / Frais de poste		
302413.01301.53401.014003.0000.000000.017016	2,500	1,000
Téléphonie / Général		
302413.01301.53601.000000.0000.000000.017016	1,000	1,000
Serv.tech. - Frais de scolarité / Admissible à la loi 90		
302413.01301.54502.010002.0000.000000.017016	300	0
Autres services techniques / Général		
302413.01301.54590.000000.0000.000000.017016	1,000	0
Cotisations versées à des associations / Corporations et		
302413.01301.54702.014459.0000.000000.017016	2,600	4,800
Location - Ameublement, équip. de bureau et informatique /		
Général		
302413.01301.55206.000000.0000.000000.017016	95,000	85,000
Entr.rép. - Ameublement, équip. de bureau et informatique /		
Général		
302413.01301.55404.000000.0000.000000.017016	4,000	4,000
Fournitures de bureau et informatiques / Fournitures de		
bureau		
302413.01301.56511.015024.0000.000000.017016	5,500	4,000
TOTAL - Ressources financières et matérielles /	945,900	949,000
Administration, finances et approvisionnement / Ressources		

Arrondissement de Montréal-Nord
Propositions Budgétaires 2021
Dépenses

Compte	Budget adopté 2020	Budget proposé 2021
matérielles		
Salaire régulier - Structure permanente / Cols blancs - Mtl - permanent		
302413.01301.51100.050230.9950.000000.017017	140,400	144,400
Maladie courante / Cols blancs - Mtl - permanent		
302413.01301.51240.050230.9950.000000.017017	2,700	2,600
Temps supplémentaire / Cols blancs - Mtl - permanent		
302413.01301.51300.050230.9950.000000.017017	500	500
Cotisations de l'employeur - Taux moyen / Cols blancs - Mtl - permanent		
302413.01301.52100.050230.9950.000000.017017	40,900	43,200
Poste, messagerie et fret / Frais de poste		
302413.01301.53401.014003.0000.000000.017017	300	200
Téléphonie / Général		
302413.01301.53601.000000.0000.000000.017017	400	200
Fournitures de bureau et informatiques / Fournitures de bureau		
302413.01301.56511.015024.0000.000000.017017	200	0
TOTAL - Ressources financières et matérielles / Administration, finances et approvisionnement / Ressources matérielles:	185,400	191,100
Informatique / Gestion de l'information / Général		
Salaire régulier - Structure permanente / Professionnels généraux - Mtl		
302414.01303.51100.050150.9950.000000.000000	275,100	192,500
Salaire régulier - Structure permanente / Cols blancs - Mtl -		
302414.01303.51100.050230.9950.000000.000000	123,800	209,400
Maladie courante / Professionnels généraux - Mtl		
302414.01303.51240.050150.9950.000000.000000	3,500	2,300
Maladie courante / Cols blancs - Mtl - permanent		
302414.01303.51240.050230.9950.000000.000000	2,400	3,200
Temps supplémentaire / Cols blancs - Mtl - permanent		
302414.01303.51300.050230.9950.000000.000000	2,000	2,100
Cotisations de l'employeur - Taux moyen / Professionnels généraux - Mtl		
302414.01303.52100.050150.9950.000000.000000	69,600	48,700
Cotisations de l'employeur - Taux moyen / Cols blancs - Mtl - permanent		
302414.01303.52100.050230.9950.000000.000000	36,100	59,000
Frais de déplacement et d'hébergement / Général		
302414.01303.53201.000000.0000.000000.000000	400	400
Poste, messagerie et fret / Frais de messagerie		
302414.01303.53401.014004.0000.000000.000000	300	0

Arrondissement de Montréal-Nord
Propositions Budgétaires 2021
Dépenses

Compte	Budget adopté 2020	Budget proposé 2021
Téléphonie / Général		
302414.01303.53601.000000.0000.000000.000000	300	300
Téléinformatique / Accès internet		
302414.01303.53604.014019.0000.000000.000000	25,000	25,000
Serv.tech. - Frais de scolarité / Admissible à la loi 90		
302414.01303.54502.010002.0000.000000.000000	500	500
Serv.tech. - Administration et informatique / Licences et mise à jour des logiciels d'application		
302414.01303.54510.014432.0000.000000.000000	62,800	62,800
Entr.rép. - Ameublement, équip. de bureau et informatique / Entretien courant		
302414.01303.55404.014731.0000.000000.000000	15,000	5,000
Fournitures de bureau et informatiques / Fournitures de bureau		
302414.01303.56511.015024.0000.000000.000000	200	200
Achats de biens non capitalisés / Ordinateurs et périphériques		
302414.01303.57402.015050.0000.000000.000000	56,000	95,800
TOTAL - Informatique / Gestion de l'information / Général:	673,000	707,200
Secrétariat d'arrondissement, greffe et archives / Greffe / Archives		
Salaire régulier - Structure permanente / Cols blancs - Mtl -		
302440.01401.51100.050230.9950.000000.017005	121,600	125,000
Maladie courante / Cols blancs - Mtl - permanent		
302440.01401.51240.050230.9950.000000.017005	2,400	2,200
Cotisations de l'employeur - Taux moyen / Cols blancs - Mtl - permanent		
302440.01401.52100.050230.9950.000000.017005	35,400	37,400
Téléphonie / Général		
302440.01401.53601.000000.0000.000000.017005	300	300
Autres services techniques / Général		
302440.01401.54590.000000.0000.000000.017005	1,100	1,000
Cotisations versées à des associations / Corporations et ordres professionnels		
302440.01401.54702.014459.0000.000000.017005	0	0
Fournitures de bureau et informatiques / Fournitures de bureau		
302440.01401.56511.015024.0000.000000.017005	7,000	7,000
TOTAL - Secrétariat d'arrondissement, greffe et archives / Greffe / Archives:	167,800	172,900

Arrondissement de Montréal-Nord
Propositions Budgétaires 2021
Dépenses

Compte	Budget adopté 2020	Budget proposé 2021
Secrétariat d'arrondissement, greffe et archives / Greffe / Greffe		
Salaire régulier - Structure permanente / Cadres administratifs - Mtl		
302440.01401.51100.050070.9950.000000.017102	119,500	125,200
Salaire régulier - Structure permanente / Professionnels généraux - Mtl		
302440.01401.51100.050150.9950.000000.017102	67,300	72,400
Maladie courante / Cadres administratifs - Mtl		
302440.01401.51240.050070.9950.000000.017102	1,800	1,800
Maladie courante / Professionnels généraux - Mtl		
302440.01401.51240.050150.9950.000000.017102	900	900
Cotisations de l'employeur - Taux moyen / Cadres administratifs - Mtl		
302440.01401.52100.050070.9950.000000.017102	33,100	33,400
Cotisations de l'employeur - Taux moyen / Professionnels généraux - Mtl		
302440.01401.52100.050150.9950.000000.017102	17,000	18,300
Frais de déplacement et d'hébergement / Général		
302440.01401.53201.000000.0000.000000.017102	500	200
Autres services techniques / Numérisation de documents		
302440.01401.54590.014450.0000.000000.017102	5,000	5,000
Cotisations versées à des associations / Corporations et ordres professionnels		
302440.01401.54702.014459.0000.000000.017102	2,600	5,200
Fournitures de bureau et informatiques / Fournitures de bureau		
302440.01401.56511.015024.0000.000000.017102	200	200
TOTAL - Secrétariat d'arrondissement, greffe et archives / Greffe / Greffe:	247,900	262,600
Secrétariat d'arrondissement, greffe et archives / Autres - Administration générale / Général		
Dépenses contingentes / Règlements hors cours		
302440.01819.66501.015805.0000.000000.000000	18,000	15,000
Dépenses contingentes / Droit d'ester en justice - Arrondissements		
302440.01819.66501.015809.0000.000000.000000	35,000	30,000
TOTAL - Secrétariat d'arrondissement, greffe et archives / Autres - Administration générale / Général:	53,000	45,000
TOTAL - DIRECTION - Performance, greffe et serv. administratifs:	3,942,900	4,376,800

Arrondissement de Montréal-Nord
Propositions Budgétaires 2021
Dépenses

Compte	Budget adopté 2020	Budget proposé 2021
Travaux publics		
Adm. Travaux publics / Transport - Dir. et admin. - À répartir / Général		
Salaire régulier - Structure permanente / Cadres de direction - Mtl		
302405.03001.51100.050030.9950.000000.000000	161,100	168,600
Salaire régulier - Structure permanente / Cadres administratifs - Mtl		
302405.03001.51100.050070.9950.000000.000000	0	87,200
Salaire régulier - Structure permanente / Professionnels généraux - Mtl		
302405.03001.51100.050150.9950.000000.000000	82,000	0
Salaire régulier - Structure permanente / Cols blancs - Mtl - permanent		
302405.03001.51100.050230.9950.000000.000000	182,500	187,800
Économie anticipée / Général		
302405.03001.51113.000000.0000.000000.000000	(189,800)	(256,000)
Maladie courante / Général		
302405.03001.51240.000000.0000.000000.000000	(3,600)	(4,500)
Maladie courante / Cadres de direction - Mtl		
302405.03001.51240.050030.9950.000000.000000	2,900	3,400
Maladie courante / Cadres administratifs - Mtl		
302405.03001.51240.050070.9950.000000.000000	0	1,300
Maladie courante / Professionnels généraux - Mtl		
302405.03001.51240.050150.9950.000000.000000	1,000	0
Maladie courante / Cols blancs - Mtl - permanent		
302405.03001.51240.050230.9950.000000.000000	3,600	3,300
Temps supplémentaire / Cols blancs - Mtl - permanent		
302405.03001.51300.050230.9950.000000.000000	500	600
Cotisations de l'employeur - Taux moyen / Général		
302405.03001.52100.000000.0000.000000.000000	(55,300)	(78,100)
Cotisations de l'employeur - Taux moyen / Cadres de direction - Mtl		
302405.03001.52100.050030.9950.000000.000000	42,200	42,500
Cotisations de l'employeur - Taux moyen / Cadres administratifs - Mtl		
302405.03001.52100.050070.9950.000000.000000	0	23,300
Cotisations de l'employeur - Taux moyen / Professionnels généraux - Mtl		
302405.03001.52100.050150.9950.000000.000000	20,800	0
Cotisations de l'employeur - Taux moyen / Cols blancs - Mtl - permanent		
302405.03001.52100.050230.9950.000000.000000	53,300	56,100

Arrondissement de Montréal-Nord
Propositions Budgétaires 2021
Dépenses

Compte	Budget adopté 2020	Budget proposé 2021
Frais de déplacement et d'hébergement / Général		
302405.03001.53201.000000.0000.000000.000000	1,200	2,000
Allocations automobile / Général		
302405.03001.53202.000000.0000.000000.000000	3,500	0
Dépenses de fonction / Général		
302405.03001.53203.000000.0000.000000.000000	2,500	2,500
Poste, messagerie et fret / Frais de poste		
302405.03001.53401.014003.0000.000000.000000	1,000	1,000
Téléphonie / Général		
302405.03001.53601.000000.0000.000000.000000	13,500	13,500
Publicité, commun. et frais de représentation / Services de communications		
302405.03001.53801.014025.0000.000000.000000	1,000	1,000
Serv.tech. - Formation / Admissible à la loi 90		
302405.03001.54501.010002.0000.000000.000000	30,000	30,000
Serv.tech. - Administration et informatique / Licences et mise à jour des logiciels d'application		
302405.03001.54510.014432.0000.000000.000000	10,000	10,000
Autres services techniques / Général		
302405.03001.54590.000000.0000.000000.000000	50,000	50,000
Autres services techniques / Nettoyage, buanderie et réparations d'uniformes		
302405.03001.54590.014449.0000.000000.000000	5,000	5,000
Fournitures de bureau et informatiques / Fournitures de bureau		
302405.03001.56511.015024.0000.000000.000000	13,000	13,000
TOTAL - Adm. Travaux publics / Transport - Dir. et admin. - À répartir / Général:	431,900	363,500
Adm. Travaux publics / Transport - Dir. et admin. - À répartir / Chaussures de sécurité		
Vêtements, chaussures et accessoires / Général		
302405.03001.56510.000000.0000.000000.017089	30,500	30,500
TOTAL - Adm. Travaux publics / Transport - Dir. et admin. - À répartir / Chaussures de sécurité:	30,500	30,500
Adm. Travaux publics / Transport - Dir. et admin. - À répartir / Équipement de sécurité		
Autres biens non durables / Général		
302405.03001.56590.000000.0000.000000.017094	13,000	13,000
TOTAL - Adm. Travaux publics / Transport - Dir. et admin. - À répartir / Équipement de sécurité:	13,000	13,000

Arrondissement de Montréal-Nord
Propositions Budgétaires 2021
Dépenses

Compte	Budget adopté 2020	Budget proposé 2021
Adm. Travaux publics / Transport - Dir. et admin. - À répartir / Vêtements de sécurité		
Vêtements, chaussures et accessoires / Général		
302405.03001.56510.000000.0000.000000.017097	60,000	60,000
TOTAL - Adm. Travaux publics / Transport - Dir. et admin. - À répartir / Vêtements de sécurité:	60,000	60,000
Adm. Travaux publics / Transport - Soutien tech. et fonct.- À répartir / Général		
Salaire régulier - Structure permanente / Cadres administratifs - Mtl		
302405.03003.51100.050070.9950.000000.000000	125,700	121,400
Salaire régulier - Structure permanente / Cols blancs - Mtl - permanent		
302405.03003.51100.050230.9950.000000.000000	117,800	63,600
Salaire régulier - Structure permanente / Cols blancs - Mtl - non permanent		
302405.03003.51100.050231.9950.000000.000000	0	57,500
Salaire régulier - Structure variable / Étudiant (programme)		
302405.03003.51102.050310.9950.000000.000000	9,300	0
Maladie courante / Cadres administratifs - Mtl		
302405.03003.51240.050070.9950.000000.000000	1,900	1,800
Maladie courante / Cols blancs - Mtl - permanent		
302405.03003.51240.050230.9950.000000.000000	2,300	1,100
Maladie courante / Cols blancs - Mtl - non permanent		
302405.03003.51240.050231.9950.000000.000000	0	1,000
Temps supplémentaire / Cols blancs - Mtl - permanent		
302405.03003.51300.050230.9950.000000.000000	500	500
Cotisations de l'employeur - Taux moyen / Cadres administratifs - Mtl		
302405.03003.52100.050070.9950.000000.000000	34,800	32,500
Cotisations de l'employeur - Taux moyen / Cols blancs - Mtl - permanent		
302405.03003.52100.050230.9950.000000.000000	34,300	19,000
Cotisations de l'employeur - Taux moyen / Cols blancs - Mtl - non permanent		
302405.03003.52100.050231.9950.000000.000000	0	17,200
Cotisations de l'employeur - Taux moyen / Étudiant		
302405.03003.52100.050310.9950.000000.000000	1,200	0
TOTAL - Adm. Travaux publics / Transport - Soutien tech. et fonct.- À répartir / Général:	327,800	315,600

Arrondissement de Montréal-Nord
Propositions Budgétaires 2021
Dépenses

Compte	Budget adopté 2020	Budget proposé 2021
Adm. Travaux publics / Transport - Autres dép. - À répartir / Général		
Salaire régulier - Structure permanente / Cadres administratifs - Mtl 302405.03009.51100.050070.9950.000000.000000	130,500	136,700
Salaire régulier - Structure permanente / Contremaîtres non syndiqués - Mtl 302405.03009.51100.050110.9950.000000.000000	565,200	590,200
Salaire régulier - Structure permanente / Cols blancs - Mtl - permanent 302405.03009.51100.050230.9950.000000.000000	121,900	126,600
Salaire régulier - Structure non permanente / Contremaîtres non syndiqués - Mtl 302405.03009.51101.050110.9950.000000.000000	84,400	0
Salaire régulier - Structure variable / Étudiant (programme) 302405.03009.51102.050310.9950.000000.000000	9,300	0
Primes - Diverses / Contremaîtres non syndiqués - Mtl 302405.03009.51142.050110.9950.000000.000000	26,400	25,400
Maladie courante / Cadres administratifs - Mtl 302405.03009.51240.050070.9950.000000.000000	2,000	2,000
Maladie courante / Contremaîtres non syndiqués - Mtl 302405.03009.51240.050110.9950.000000.000000	9,800	8,600
Maladie courante / Cols blancs - Mtl - permanent 302405.03009.51240.050230.9950.000000.000000	2,400	2,200
Temps supplémentaire / Contremaîtres non syndiqués - Mtl 302405.03009.51300.050110.9950.000000.000000	80,800	92,500
Temps supplémentaire / Cols blancs - Mtl - permanent 302405.03009.51300.050230.9950.000000.000000	500	500
Cotisations de l'employeur - Taux moyen / Cadres administratifs - Mtl 302405.03009.52100.050070.9950.000000.000000	36,100	36,700
Cotisations de l'employeur - Taux moyen / Contremaîtres non syndiqués - Mtl 302405.03009.52100.050110.9950.000000.000000	186,800	170,900
Cotisations de l'employeur - Taux moyen / Cols blancs - Mtl - permanent 302405.03009.52100.050230.9950.000000.000000	35,500	37,800
Cotisations de l'employeur - Taux moyen / Étudiant 302405.03009.52100.050310.9950.000000.000000	1,200	0
TOTAL - Adm. Travaux publics / Transport - Autres dép. - À répartir / Général:	1,292,800	1,230,100

Arrondissement de Montréal-Nord
Propositions Budgétaires 2021
Dépenses

Compte	Budget adopté 2020	Budget proposé 2021
Adm. Travaux publics / Planification et gestion des parcs et espaces verts / Général		
Salaire régulier - Structure permanente / Cadres administratifs - Mtl 302405.07161.51100.050070.9950.000000.000000	112,300	117,200
Salaire régulier - Structure permanente / Contremaîtres non syndiqués - Mtl 302405.07161.51100.050110.9950.000000.000000	80,400	83,500
Salaire régulier - Structure permanente / Cols blancs - Mtl - permanent 302405.07161.51100.050230.9950.000000.000000	128,700	57,500
Salaire régulier - Structure variable / Étudiant (programme) 302405.07161.51102.050310.9950.000000.000000	9,300	0
Primes - Diverses / Contremaîtres non syndiqués - Mtl 302405.07161.51142.050110.9950.000000.000000	6,400	4,200
Maladie courante / Cadres administratifs - Mtl 302405.07161.51240.050070.9950.000000.000000	1,700	1,700
Maladie courante / Contremaîtres non syndiqués - Mtl 302405.07161.51240.050110.9950.000000.000000	1,200	1,200
Maladie courante / Cols blancs - Mtl - permanent 302405.07161.51240.050230.9950.000000.000000	2,400	1,000
Temps supplémentaire / Contremaîtres non syndiqués - Mtl 302405.07161.51300.050110.9950.000000.000000	8,300	8,700
Temps supplémentaire / Cols blancs - Mtl - permanent 302405.07161.51300.050230.9950.000000.000000	400	500
Cotisations de l'employeur - Taux moyen / Cadres administratifs - Mtl 302405.07161.52100.050070.9950.000000.000000	31,100	31,500
Cotisations de l'employeur - Taux moyen / Contremaîtres non syndiqués - Mtl 302405.07161.52100.050110.9950.000000.000000	23,300	24,100
Cotisations de l'employeur - Taux moyen / Cols blancs - Mtl - permanent 302405.07161.52100.050230.9950.000000.000000	37,500	17,200
Cotisations de l'employeur - Taux moyen / Étudiant 302405.07161.52100.050310.9950.000000.000000	1,200	0
TOTAL - Adm. Travaux publics / Planification et gestion des parcs et espaces verts / Général:	444,200	348,300

Arrondissement de Montréal-Nord
Propositions Budgétaires 2021
Dépenses

Compte	Budget adopté 2020	Budget proposé 2021
Adm. Travaux publics / Horticulture et arboriculture / Général		
Salaire régulier - Structure permanente / Contremaîtres non syndiqués - Mtl		
302405.07163.51100.050110.9950.000000.000000	175,400	180,900
Salaire régulier - Structure variable / Cols blancs - Mtl - non permanent		
302405.07163.51102.050231.9950.000000.000000	34,800	0
Primes - Diverses / Contremaîtres non syndiqués - Mtl		
302405.07163.51142.050110.9950.000000.000000	5,500	7,400
Maladie courante / Contremaîtres non syndiqués - Mtl		
302405.07163.51240.050110.9950.000000.000000	2,600	2,600
Temps supplémentaire / Contremaîtres non syndiqués - Mtl		
302405.07163.51300.050110.9950.000000.000000	6,600	7,400
Cotisations de l'employeur - Taux moyen / Contremaîtres non syndiqués - Mtl		
302405.07163.52100.050110.9950.000000.000000	49,700	51,400
Cotisations de l'employeur - Taux moyen / Cols blancs - Mtl - non permanent		
302405.07163.52100.050231.9950.000000.000000	10,300	0
TOTAL - Adm. Travaux publics / Horticulture et arboriculture / Général:	284,900	249,700
Adm. Travaux publics / Sout. mat. et tech. - Gestion des immeubles autre que GPI - À répartir / Général		
Salaire régulier - Structure permanente / Contremaîtres non syndiqués - Mtl		
302405.09008.51100.050110.9950.000000.000000	182,400	190,700
Salaire régulier - Structure permanente / Cols blancs - Mtl - permanent		
302405.09008.51100.050230.9950.000000.000000	148,800	153,000
Salaire régulier - Structure variable / Cols blancs - Mtl - non permanent		
302405.09008.51102.050231.9950.000000.000000	19,800	0
Primes - Diverses / Contremaîtres non syndiqués - Mtl		
302405.09008.51142.050110.9950.000000.000000	5,100	7,400
Maladie courante / Contremaîtres non syndiqués - Mtl		
302405.09008.51240.050110.9950.000000.000000	2,700	2,800
Maladie courante / Cols blancs - Mtl - permanent		
302405.09008.51240.050230.9950.000000.000000	2,800	2,800
Temps supplémentaire / Contremaîtres non syndiqués - Mtl		
302405.09008.51300.050110.9950.000000.000000	11,300	11,800
Temps supplémentaire / Cols blancs - Mtl - permanent		
302405.09008.51300.050230.9950.000000.000000	3,000	3,200

Arrondissement de Montréal-Nord
Propositions Budgétaires 2021
Dépenses

Compte	Budget adopté 2020	Budget proposé 2021
Cotisations de l'employeur - Taux moyen / Contremaîtres non syndiqués - Mtl		
302405.09008.52100.050110.9950.000000.000000	51,900	54,400
Cotisations de l'employeur - Taux moyen / Cols blancs - Mtl - permanent		
302405.09008.52100.050230.9950.000000.000000	43,600	46,000
Cotisations de l'employeur - Taux moyen / Cols blancs - Mtl - non permanent		
302405.09008.52100.050231.9950.000000.000000	5,900	0
TOTAL - Adm. Travaux publics / Sout. mat. et tech. - Gestion des immeubles autre que GPI - À répartir / Général:	477,300	472,100
Édifices - Électricité / Nettoyage et balayage des voies publiques / Vandalisme et graffitis		
Pièces et acc. - Bâtiments / Général		
302417.03101.56508.000000.0000.000000.017074	2,500	2,500
TOTAL - Édifices - Électricité / Nettoyage et balayage des voies publiques / Vandalisme et graffitis:	2,500	2,500
Édifices - Électricité / Éclairage des rues / Général		
Salairé régulier - Structure variable / Cols bleus - Mtl - permanents		
302417.03141.51102.050250.9950.000000.000000	143,600	147,200
Primes - Diverses / Cols bleus - Mtl - permanents		
302417.03141.51142.050250.9950.000000.000000	2,100	2,200
Maladie courante / Cols bleus - Mtl - permanents		
302417.03141.51240.050250.9950.000000.000000	2,400	2,400
Temps supplémentaire / Cols bleus - Mtl - permanents		
302417.03141.51300.050250.9950.000000.000000	28,700	29,400
Cotisations de l'employeur - Taux moyen / Cols bleus - Mtl - permanents		
302417.03141.52100.050250.9950.000000.000000	49,300	50,200
Électricité / Général		
302417.03141.56301.000000.0000.000000.000000	336,800	328,400
Autres biens non durables / Général		
302417.03141.56590.000000.0000.000000.000000	35,000	35,000
TOTAL - Édifices - Électricité / Éclairage des rues / Général:	597,900	594,800

Arrondissement de Montréal-Nord
Propositions Budgétaires 2021
Dépenses

Compte	Budget adopté 2020	Budget proposé 2021
Édifices - Électricité / Signalisation lumineuse / Général		
Salaire régulier - Structure variable / Cols bleus - Mtl - permanents		
302417.03163.51102.050250.9950.000000.000000	143,600	147,200
Maladie courante / Cols bleus - Mtl - permanents		
302417.03163.51240.050250.9950.000000.000000	2,400	2,400
Temps supplémentaire / Cols bleus - Mtl - permanents		
302417.03163.51300.050250.9950.000000.000000	600	600
Cotisations de l'employeur - Taux moyen / Cols bleus - Mtl - permanents		
302417.03163.52100.050250.9950.000000.000000	48,000	48,800
Autres services techniques / Général		
302417.03163.54590.000000.0000.000000.000000	3,200	2,000
Électricité / Général		
302417.03163.56301.000000.0000.000000.000000	72,800	70,500
Autres biens non durables / Général		
302417.03163.56590.000000.0000.000000.000000	10,000	11,200
TOTAL - Édifices - Électricité / Signalisation lumineuse / Général:	280,600	282,700
Édifices - Électricité / Gestion install. - Centres commun. - Act.récréatives / Centre des loisirs		
Salaire régulier - Structure variable / Cols bleus - Mtl - permanents		
302417.07121.51102.050250.9950.000000.017048	53,300	54,600
Maladie courante / Cols bleus - Mtl - permanents		
302417.07121.51240.050250.9950.000000.017048	800	800
Cotisations de l'employeur - Taux moyen / Cols bleus - Mtl - permanents		
302417.07121.52100.050250.9950.000000.017048	17,800	18,000
Autres services techniques / Général		
302417.07121.54590.000000.0000.000000.017048	10,300	10,300
Entr.rép. - Immeubles et terrains / Entretien courant		
302417.07121.55401.014731.0000.000000.017048	10,000	10,000
Électricité / Général		
302417.07121.56301.000000.0000.000000.017048	17,300	16,700
Gaz naturel / Général		
302417.07121.56302.000000.0000.000000.017048	32,500	28,600
Pièces et acc. - Bâtiments / Général		
302417.07121.56508.000000.0000.000000.017048	8,500	8,500
TOTAL - Édifices - Électricité / Gestion install. - Centres commun. - Act.récréatives / Centre des loisirs:	150,500	147,500

Arrondissement de Montréal-Nord
Propositions Budgétaires 2021
Dépenses

Compte	Budget adopté 2020	Budget proposé 2021
Édifices - Électricité / Gestion install. - Centres commun. - Act.récréatives / Chalets de parcs		
Salaire régulier - Structure variable / Cols bleus - Mtl - permanents		
302417.07121.51102.050250.9950.000000.017049	97,400	99,900
Maladie courante / Cols bleus - Mtl - permanents		
302417.07121.51240.050250.9950.000000.017049	1,600	1,600
Temps supplémentaire / Cols bleus - Mtl - permanents		
302417.07121.51300.050250.9950.000000.017049	500	500
Cotisations de l'employeur - Taux moyen / Cols bleus - Mtl - permanents		
302417.07121.52100.050250.9950.000000.017049	32,600	33,200
Autres services techniques / Général		
302417.07121.54590.000000.0000.000000.017049	10,900	15,900
Location - Véhic., outillage, machinerie et équipement / Général		
302417.07121.55205.000000.0000.000000.017049	0	1,500
Entr.rép. - Immeubles et terrains / Entretien courant		
302417.07121.55401.014731.0000.000000.017049	10,000	13,500
Électricité / Général		
302417.07121.56301.000000.0000.000000.017049	176,400	206,400
Gaz naturel / Général		
302417.07121.56302.000000.0000.000000.017049	18,000	18,400
Pièces et acc. - Bâtiments / Général		
302417.07121.56508.000000.0000.000000.017049	22,700	32,700
TOTAL - Édifices - Électricité / Gestion install. - Centres commun. - Act.récréatives / Chalets de parcs:	370,100	423,600
Édifices - Électricité / Gestion install. - Centres commun. - Act.récréatives / Maison Brignon Lapierre		
Autres services techniques / Général		
302417.07121.54590.000000.0000.000000.017053	1,000	1,000
Électricité / Général		
302417.07121.56301.000000.0000.000000.017053	5,500	5,300
Pièces et acc. - Bâtiments / Général		
302417.07121.56508.000000.0000.000000.017053	1,000	1,000
TOTAL - Édifices - Électricité / Gestion install. - Centres commun. - Act.récréatives / Maison Brignon Lapierre:	7,500	7,300

Arrondissement de Montréal-Nord
Propositions Budgétaires 2021
Dépenses

Compte	Budget adopté 2020	Budget proposé 2021
communautaire		
Salaire régulier - Structure variable / Cols bleus - Mtl - permanents		
302417.07121.51102.050250.9950.000000.017054	49,000	50,300
Maladie courante / Cols bleus - Mtl - permanents		
302417.07121.51240.050250.9950.000000.017054	800	800
Cotisations de l'employeur - Taux moyen / Cols bleus - Mtl - permanents		
302417.07121.52100.050250.9950.000000.017054	16,400	16,800
Autres services techniques / Général		
302417.07121.54590.000000.0000.000000.017054	20,000	20,000
Entr.rép. - Immeubles et terrains / Entretien courant		
302417.07121.55401.014731.0000.000000.017054	4,400	4,400
Électricité / Général		
302417.07121.56301.000000.0000.000000.017054	80,000	82,400
Gaz naturel / Général		
302417.07121.56302.000000.0000.000000.017054	20,000	20,400
Pièces et acc. - Bâtiments / Général		
302417.07121.56508.000000.0000.000000.017054	15,000	15,000
TOTAL - Édifices - Électricité / Gestion install. - Centres commun. - Act.récréatives / Maison culturelle et communautaire:	205,600	210,100
Édifices - Électricité / Gestion install. - Arénas et patinoires / Aréna Fleury		
Autres services techniques / Général		
302417.07141.54590.000000.0000.000000.017039	10,000	28,200
Entr.rép. - Immeubles et terrains / Entretien courant		
302417.07141.55401.014731.0000.000000.017039	20,700	2,500
Électricité / Général		
302417.07141.56301.000000.0000.000000.017039	120,000	120,000
Gaz naturel / Général		
302417.07141.56302.000000.0000.000000.017039	57,300	58,400
Pièces et acc. - Bâtiments / Général		
302417.07141.56508.000000.0000.000000.017039	10,000	10,000
TOTAL - Édifices - Électricité / Gestion install. - Arénas et patinoires / Aréna Fleury:	218,000	219,100

Arrondissement de Montréal-Nord
Propositions Budgétaires 2021
Dépenses

Compte	Budget adopté 2020	Budget proposé 2021
Édifices - Électricité / Gestion install. - Arénas et patinoires / Aréna Henri-Bourassa		
Autres services techniques / Général		
302417.07141.54590.000000.0000.000000.017040	8,000	14,800
Entr.rép. - Immeubles et terrains / Entretien courant		
302417.07141.55401.014731.0000.000000.017040	40,200	36,800
Électricité / Général		
302417.07141.56301.000000.0000.000000.017040	65,000	72,600
Gaz naturel / Général		
302417.07141.56302.000000.0000.000000.017040	23,100	22,000
Pièces et acc. - Bâtiments / Général		
302417.07141.56508.000000.0000.000000.017040	7,000	7,000
TOTAL - Édifices - Électricité / Gestion install. - Arénas et patinoires / Aréna Henri-Bourassa:	143,300	153,200
Édifices - Électricité / Gestion install. - Arénas et patinoires / Aréna Montréal-Nord		
Salaire régulier - Structure variable / Cols bleus - Mtl - permanents		
302417.07141.51102.050250.9950.000000.017041	79,300	81,400
Maladie courante / Cols bleus - Mtl - permanents		
302417.07141.51240.050250.9950.000000.017041	1,300	1,300
Cotisations de l'employeur - Taux moyen / Cols bleus - Mtl - permanents		
302417.07141.52100.050250.9950.000000.017041	26,500	27,100
Autres services techniques / Général		
302417.07141.54590.000000.0000.000000.017041	15,000	7,000
Entr.rép. - Immeubles et terrains / Entretien courant		
302417.07141.55401.014731.0000.000000.017041	80,000	0
Électricité / Général		
302417.07141.56301.000000.0000.000000.017041	88,200	71,400
Gaz naturel / Général		
302417.07141.56302.000000.0000.000000.017041	26,300	22,000
Pièces et acc. - Bâtiments / Général		
302417.07141.56508.000000.0000.000000.017041	8,000	1,000
TOTAL - Édifices - Électricité / Gestion install. - Arénas et patinoires / Aréna Montréal-Nord:	324,600	211,200

Arrondissement de Montréal-Nord
Propositions Budgétaires 2021
Dépenses

Compte	Budget adopté 2020	Budget proposé 2021
Édifices - Électricité / Gestion install. - Arénas et patinoires / Patinoires extérieures réfrigérées		
Autres services techniques / Général		
302417.07141.54590.000000.0000.000000.017103	0	8,000
Entr.rép. - Immeubles et terrains / Entretien courant		
302417.07141.55401.014731.0000.000000.017103	5,000	5,000
Électricité / Général		
302417.07141.56301.000000.0000.000000.017103	26,500	26,600
Pièces et acc. - Bâtiments / Général		
302417.07141.56508.000000.0000.000000.017103	1,000	1,000
TOTAL - Édifices - Électricité / Gestion install. - Arénas et patinoires / Patinoires extérieures réfrigérées:	32,500	40,600
Édifices - Électricité / Gestion install. - Piscines, plages et ports de plaisance / Pataugeoires		
Entr.rép. - Immeubles et terrains / Entretien courant		
302417.07151.55401.014731.0000.000000.017055	0	3,000
Pièces et acc. - Bâtiments / Général		
302417.07151.56508.000000.0000.000000.017055	0	3,000
TOTAL - Édifices - Électricité / Gestion install. - Piscines, plages et ports de plaisance / Pataugeoires:	0	6,000
Édifices - Électricité / Gestion install. - Piscines, plages et ports de plaisance / Piscine Calixa-Lavallée		
Autres services techniques / Général		
302417.07151.54590.000000.0000.000000.017056	1,000	1,000
Entr.rép. - Immeubles et terrains / Entretien courant		
302417.07151.55401.014731.0000.000000.017056	2,000	2,000
Pièces et acc. - Bâtiments / Général		
302417.07151.56508.000000.0000.000000.017056	2,000	2,000
TOTAL - Édifices - Électricité / Gestion install. - Piscines, plages et ports de plaisance / Piscine Calixa-Lavallée:	5,000	5,000
Édifices - Électricité / Gestion install. - Piscines, plages et ports de plaisance / Piscine Henri-Bourassa		
Pièces et acc. - Bâtiments / Général		
302417.07151.56508.000000.0000.000000.017057	3,000	5,000
TOTAL - Édifices - Électricité / Gestion install. - Piscines, plages et ports de plaisance / Piscine Henri-Bourassa:	3,000	5,000

Arrondissement de Montréal-Nord
Propositions Budgétaires 2021
Dépenses

Compte	Budget adopté 2020	Budget proposé 2021
Édifices - Électricité / Gestion install. - Piscines, plages et ports de plaisance / Piscines extérieures		
Salaire régulier - Structure variable / Cols bleus - Mtl - permanents		
302417.07151.51102.050250.9950.000000.017058	51,400	52,700
Maladie courante / Cols bleus - Mtl - permanents		
302417.07151.51240.050250.9950.000000.017058	800	800
Cotisations de l'employeur - Taux moyen / Cols bleus - Mtl - permanents		
302417.07151.52100.050250.9950.000000.017058	17,200	17,500
Entr.rép. - Immeubles et terrains / Entretien courant		
302417.07151.55401.014731.0000.000000.017058	1,000	1,000
Pièces et acc. - Bâtiments / Général		
302417.07151.56508.000000.0000.000000.017058	10,000	10,000
TOTAL - Édifices - Électricité / Gestion install. - Piscines, plages et ports de plaisance / Piscines extérieures:	80,400	82,000
Édifices - Électricité / Bibliothèques / Bibliothèque Henri-Bourassa		
Salaire régulier - Structure variable / Cols bleus - Mtl - permanents		
302417.07231.51102.050250.9950.000000.017043	67,600	69,300
Maladie courante / Cols bleus - Mtl - permanents		
302417.07231.51240.050250.9950.000000.017043	1,100	1,100
Cotisations de l'employeur - Taux moyen / Cols bleus - Mtl - permanents		
302417.07231.52100.050250.9950.000000.017043	22,600	23,100
Autres services techniques / Général		
302417.07231.54590.000000.0000.000000.017043	18,000	18,000
Entr.rép. - Immeubles et terrains / Entretien courant		
302417.07231.55401.014731.0000.000000.017043	3,000	3,000
Électricité / Général		
302417.07231.56301.000000.0000.000000.017043	40,000	40,500
Pièces et acc. - Bâtiments / Général		
302417.07231.56508.000000.0000.000000.017043	10,600	10,600
TOTAL - Édifices - Électricité / Bibliothèques / Bibliothèque Henri-Bourassa:	162,900	165,600

Arrondissement de Montréal-Nord
Propositions Budgétaires 2021
Dépenses

Compte	Budget adopté 2020	Budget proposé 2021
Édifices - Électricité / Bibliothèques / Bibliothèques Charlevoix et Belleville		
Autres services techniques / Général		
302417.07231.54590.000000.0000.000000.017044	6,000	19,000
Entr.rép. - Immeubles et terrains / Entretien courant		
302417.07231.55401.014731.0000.000000.017044	2,000	2,000
Électricité / Général		
302417.07231.56301.000000.0000.000000.017044	11,500	11,500
Gaz naturel / Général		
302417.07231.56302.000000.0000.000000.017044	5,000	4,700
Pièces et acc. - Bâtiments / Général		
302417.07231.56508.000000.0000.000000.017044	2,500	2,500
TOTAL - Édifices - Électricité / Bibliothèques / Bibliothèques Charlevoix et Belleville:	27,000	39,700
Édifices - Électricité / Sout. mat. et tech. - Gestion des immeubles autre que GPI - À répartir / Aménagement		
Autres services techniques / Général		
302417.09008.54590.000000.0000.000000.017042	3,000	5,000
Entr.rép. - Immeubles et terrains / Entretien courant		
302417.09008.55401.014731.0000.000000.017042	1,000	1,000
Pièces et acc. - Bâtiments / Général		
302417.09008.56508.000000.0000.000000.017042	1,000	1,000
TOTAL - Édifices - Électricité / Sout. mat. et tech. - Gestion des immeubles autre que GPI - À répartir / Aménagement urbain, services aux entreprises:	5,000	7,000
Loisirs		
Autres services techniques / Général		
302417.09008.54590.000000.0000.000000.017050	3,000	3,000
Entr.rép. - Immeubles et terrains / Entretien courant		
302417.09008.55401.014731.0000.000000.017050	500	500
Pièces et acc. - Bâtiments / Général		
302417.09008.56508.000000.0000.000000.017050	2,000	2,000
TOTAL - Édifices - Électricité / Sout. mat. et tech. - Gestion des immeubles autre que GPI - À répartir / Administration - Loisirs:	5,500	5,500

Arrondissement de Montréal-Nord
Propositions Budgétaires 2021
Dépenses

Compte	Budget adopté 2020	Budget proposé 2021
Édifices - Électricité / Sout. mat. et tech. - Gestion des immeubles autre que GPI - À répartir / Garages municipaux		
Salaire régulier - Structure variable / Cols bleus - Mtl - permanents		
302417.09008.51102.050250.9950.000000.017051	197,200	202,200
Salaire régulier - Structure variable / Cols bleus - Mtl - non permanent		
302417.09008.51102.050251.9950.000000.017051	35,900	36,800
Primes - Diverses / Cols bleus - Mtl - permanents		
302417.09008.51142.050250.9950.000000.017051	2,100	2,000
Maladie courante / Cols bleus - Mtl - permanents		
302417.09008.51240.050250.9950.000000.017051	3,300	3,300
Temps supplémentaire / Cols bleus - Mtl - permanents		
302417.09008.51300.050250.9950.000000.017051	18,200	18,800
Cotisations de l'employeur - Taux moyen / Cols bleus - Mtl - permanents		
302417.09008.52100.050250.9950.000000.017051	66,800	68,000
Cotisations de l'employeur - Taux moyen / Cols bleus - Mtl - non permanent		
302417.09008.52100.050251.9950.000000.017051	12,100	12,300
Autres services techniques / Général		
302417.09008.54590.000000.0000.000000.017051	50,000	50,000
Location - Immeubles et terrains / Location d'immeubles		
302417.09008.55201.014700.0000.000000.017051	47,000	47,000
Entr.rép. - Immeubles et terrains / Entretien courant		
302417.09008.55401.014731.0000.000000.017051	74,200	74,200
Électricité / Général		
302417.09008.56301.000000.0000.000000.017051	115,000	116,900
Gaz naturel / Général		
302417.09008.56302.000000.0000.000000.017051	88,000	82,000
Pièces et acc. - Bâtiments / Général		
302417.09008.56508.000000.0000.000000.017051	145,000	90,000
TOTAL - Édifices - Électricité / Sout. mat. et tech. - Gestion des immeubles autre que GPI - À répartir / Garages municipaux:	854,800	803,500

Arrondissement de Montréal-Nord
Propositions Budgétaires 2021
Dépenses

Compte	Budget adopté 2020	Budget proposé 2021
Édifices - Électricité / Sout. mat. et tech. - Gestion des immeubles autre que GPI - À répartir / Mairie		
Primes - Diverses / Cols bleus - Mtl - permanents		
302417.09008.51142.050250.9950.000000.017052	5,300	2,300
Cotisations de l'employeur - Taux moyen / Cols bleus - Mtl - permanents		
302417.09008.52100.050250.9950.000000.017052	200	100
Autres services techniques / Général		
302417.09008.54590.000000.0000.000000.017052	35,000	35,000
Entr.rép. - Immeubles et terrains / Entretien courant		
302417.09008.55401.014731.0000.000000.017052	40,000	30,000
Électricité / Général		
302417.09008.56301.000000.0000.000000.017052	73,500	74,600
Pièces et acc. - Bâtiments / Général		
302417.09008.56508.000000.0000.000000.017052	90,000	40,000
TOTAL - Édifices - Électricité / Sout. mat. et tech. - Gestion des immeubles autre que GPI - À répartir / Mairie:	244,000	182,000
Voirie / Nettoyage et balayage des voies publiques / Général		
Salaire régulier - Structure variable / Cols bleus - Mtl - permanents		
302418.03101.51102.050250.9950.000000.000000	267,200	273,900
Salaire régulier - Structure variable / Cols bleus - Mtl - non permanent		
302418.03101.51102.050251.9950.000000.000000	122,200	125,300
Primes - Diverses / Cols bleus - Mtl - permanents		
302418.03101.51142.050250.9950.000000.000000	2,100	1,100
Maladie courante / Cols bleus - Mtl - permanents		
302418.03101.51240.050250.9950.000000.000000	4,400	4,500
Temps supplémentaire / Cols bleus - Mtl - permanents		
302418.03101.51300.050250.9950.000000.000000	2,400	2,500
Temps compensé / Cols bleus - Mtl - permanents		
Cotisations de l'employeur - Taux moyen / Cols bleus - Mtl - permanents		
302418.03101.52100.050250.9950.000000.000000	89,600	90,600
Cotisations de l'employeur - Taux moyen / Cols bleus - Mtl - non permanent		
302418.03101.52100.050251.9950.000000.000000	41,100	41,800
TOTAL - Voirie / Nettoyage et balayage des voies publiques / Général:	529,000	539,700
Voirie / Entretien et réparation des chaussées et trottoirs / Éviction		
Autres biens non durables / Général		
302418.03103.56590.000000.0000.000000.017062	200	200
TOTAL - Voirie / Entretien et réparation des chaussées et	200	200

Arrondissement de Montréal-Nord
Propositions Budgétaires 2021
Dépenses

Compte	Budget adopté 2020	Budget proposé 2021
Voirie / Entretien et réparation des chaussées et trottoirs / Coupe de rues		
Salaire régulier - Structure variable / Cols bleus - Mtl -		
302418.03103.51102.050250.9950.000000.017064	41,000	42,000
Salaire régulier - Structure variable / Cols bleus - Mtl - non		
302418.03103.51102.050251.9950.000000.017064	17,400	17,800
Primes - Diverses / Cols bleus - Mtl - permanents		
302418.03103.51142.050250.9950.000000.017064	500	500
Maladie courante / Cols bleus - Mtl - permanents		
302418.03103.51240.050250.9950.000000.017064	700	700
Temps supplémentaire / Cols bleus - Mtl - permanents		
302418.03103.51300.050250.9950.000000.017064	1,800	1,800
Cotisations de l'employeur - Taux moyen / Cols bleus - Mtl -		
302418.03103.52100.050250.9950.000000.017064	13,800	14,200
Cotisations de l'employeur - Taux moyen / Cols bleus - Mtl -		
302418.03103.52100.050251.9950.000000.017064	5,900	6,100
TOTAL - Voirie / Entretien et réparation des chaussées et trottoirs / Coupe de rues:	81,100	83,100
Voirie / Entretien et réparation des chaussées et trottoirs / trottoirs et ruelles		
Location - Véhic., outillage, machinerie et équipement / Général		
302418.03103.55205.000000.0000.000000.017069	1,000	700
Agrégats et matériaux de construction / Mélange bitumineux - Asphalte		
302418.03103.56504.015006.0000.000000.017069	1,000	700
TOTAL - Voirie / Entretien et réparation des chaussées et trottoirs / TROTTOIRS ET RUELLES	2,000	1,400
Voirie / Entretien et réparation des chaussées et trottoirs / Rues		
Salaire régulier - Structure variable / Cols bleus - Mtl - permanents		
302418.03103.51102.050250.9950.000000.017070	713,400	731,300
Salaire régulier - Structure variable / Cols bleus - Mtl - non permanent		
302418.03103.51102.050251.9950.000000.017070	25,600	37,500
Primes - Diverses / Cols bleus - Mtl - permanents		
302418.03103.51142.050250.9950.000000.017070	8,600	4,400
Maladie courante / Cols bleus - Mtl - permanents		
302418.03103.51240.050250.9950.000000.017070	11,800	12,300
Temps supplémentaire / Cols bleus - Mtl - permanents		
302418.03103.51300.050250.9950.000000.017070	38,800	39,800
Cotisations de l'employeur - Taux moyen / Cols bleus - Mtl - permanents		
302418.03103.52100.050250.9950.000000.017070	240,500	260,400
Cotisations de l'employeur - Taux moyen / Cols bleus - Mtl - non permanent		
302418.03103.52100.050251.9950.000000.017070	8,600	12,700

Arrondissement de Montréal-Nord
Propositions Budgétaires 2021
Dépenses

Compte	Budget adopté 2020	Budget proposé 2021
Agrégats et matériaux de construction / Mélange bitumineux		
- Asphalte		
302418.03103.56504.015006.0000.000000.017070	38,500	34,500
Charges interunités / Réparation de nids-de-poule		
302418.03103.65100.015620.0000.000000.017070	53,100	53,700
TOTAL - Voirie / Entretien et réparation des chaussées et trottoirs / Rues:	1,138,900	1,186,600
Voirie / Déblaiement et chargement de la neige / Chargement de la neige		
Salaire régulier - Structure non permanente / Cols blancs - Mtl - non permanent		
302418.03121.51101.050231.9950.000000.017063	0	72,100
Salaire régulier - Structure variable / Cols blancs - Mtl - non permanent		
302418.03121.51102.050231.9950.000000.017063	70,100	0
Salaire régulier - Structure variable / Cols bleus - Mtl - permanents		
302418.03121.51102.050250.9950.000000.017063	145,600	149,200
Salaire régulier - Structure variable / Cols bleus - Mtl - non permanent		
302418.03121.51102.050251.9950.000000.017063	93,700	96,000
Primes - Diverses / Cols bleus - Mtl - permanents		
302418.03121.51142.050250.9950.000000.017063	1,500	4,100
Maladie courante / Cols bleus - Mtl - permanents		
302418.03121.51240.050250.9950.000000.017063	2,500	2,500
Temps supplémentaire / Cols blancs - Mtl - permanent		
302418.03121.51300.050230.9950.000000.017063	6,100	0
Temps supplémentaire / Cols blancs - Mtl - non permanent		
302418.03121.51300.050231.9950.000000.017063	0	7,300
Temps supplémentaire / Cols bleus - Mtl - permanents		
302418.03121.51300.050250.9950.000000.017063	107,900	112,400
Cotisations de l'employeur - Taux moyen / Cols blancs - Mtl - permanent		
302418.03121.52100.050230.9950.000000.017063	200	0
Cotisations de l'employeur - Taux moyen / Cols blancs - Mtl - non permanent		
302418.03121.52100.050231.9950.000000.017063	20,800	22,300
Cotisations de l'employeur - Taux moyen / Cols bleus - Mtl - permanents		
302418.03121.52100.050250.9950.000000.017063	53,300	54,400
Cotisations de l'employeur - Taux moyen / Cols bleus - Mtl - non permanent		
302418.03121.52100.050251.9950.000000.017063	31,600	32,100

Arrondissement de Montréal-Nord
Propositions Budgétaires 2021
Dépenses

Compte	Budget adopté 2020	Budget proposé 2021
Location - Véhic., outillage, machinerie et équipement / Niveleuses		
302418.03121.55205.014743.0000.000000.017063	260,000	220,000
Location - Véhic., outillage, machinerie et équipement / Remorques		
302418.03121.55205.014744.0000.000000.017063	172,800	0
Autres biens non durables / Général		
302418.03121.56590.000000.0000.000000.017063	1,000	1,000
TOTAL - Voirie / Déblaiement et chargement de la neige /	967,100	773,400
Voirie / Déblaiement et chargement de la neige / Édifices		
Salaire régulier - Structure variable / Cols bleus - Mtl -		
302418.03121.51102.050250.9950.000000.017066	57,500	59,000
Maladie courante / Cols bleus - Mtl - permanents		
302418.03121.51240.050250.9950.000000.017066	1,000	1,000
Temps supplémentaire / Cols bleus - Mtl - permanents		
302418.03121.51300.050250.9950.000000.017066	4,200	4,300
Cotisations de l'employeur - Taux moyen / Cols bleus - Mtl -		
302418.03121.52100.050250.9950.000000.017066	19,400	19,700
TOTAL - Voirie / Déblaiement et chargement de la neige / Édifices:	82,100	84,000
Voirie / Déblaiement et chargement de la neige / Rues		
Salaire régulier - Structure variable / Cols bleus - Mtl - permanents		
302418.03121.51102.050250.9950.000000.017070	262,700	269,300
Salaire régulier - Structure variable / Cols bleus - Mtl - non permanent		
302418.03121.51102.050251.9950.000000.017070	16,500	16,900
Primes - Diverses / Cols bleus - Mtl - permanents		
302418.03121.51142.050250.9950.000000.017070	2,100	6,100
Maladie courante / Cols bleus - Mtl - permanents		
302418.03121.51240.050250.9950.000000.017070	4,300	4,400
Temps supplémentaire / Cols bleus - Mtl - permanents		
302418.03121.51300.050250.9950.000000.017070	55,500	55,400
Cotisations de l'employeur - Taux moyen / Cols bleus - Mtl -		
302418.03121.52100.050250.9950.000000.017070	90,400	91,900
Cotisations de l'employeur - Taux moyen / Cols bleus - Mtl -		
302418.03121.52100.050251.9950.000000.017070	5,600	5,700
Location - Véhic., outillage, machinerie et équipement / Niveleuses		
302418.03121.55205.014743.0000.000000.017070	163,600	123,600
Autres biens non durables / Général		
302418.03121.56590.000000.0000.000000.017070	3,500	3,500
TOTAL - Voirie / Déblaiement et chargement de la neige / Rues:	604,200	576,800

Arrondissement de Montréal-Nord
Propositions Budgétaires 2021
Dépenses

Compte	Budget adopté 2020	Budget proposé 2021
Voirie / Déblaiement et chargement de la neige / Stationnements		
Salaire régulier - Structure variable / Cols bleus - Mtl - permanents		
302418.03121.51102.050250.9950.000000.017071	59,000	60,500
Maladie courante / Cols bleus - Mtl - permanents		
302418.03121.51240.050250.9950.000000.017071	1,000	1,000
Temps supplémentaire / Cols bleus - Mtl - permanents		
302418.03121.51300.050250.9950.000000.017071	4,700	4,900
Cotisations de l'employeur - Taux moyen / Cols bleus - Mtl - permanents		
302418.03121.52100.050250.9950.000000.017071	19,900	20,400
TOTAL - Voirie / Déblaiement et chargement de la neige / Stationnements:	84,600	86,800
Voirie / Déblaiement et chargement de la neige / Trottoirs		
Salaire régulier - Structure variable / Cols bleus - Mtl - permanents		
302418.03121.51102.050250.9950.000000.017073	144,800	148,500
Salaire régulier - Structure variable / Cols bleus - Mtl - non permanent		
302418.03121.51102.050251.9950.000000.017073	40,600	41,600
Maladie courante / Cols bleus - Mtl - permanents		
302418.03121.51240.050250.9950.000000.017073	2,400	2,500
Temps supplémentaire / Cols bleus - Mtl - permanents		
302418.03121.51300.050250.9950.000000.017073	15,900	16,200
Cotisations de l'employeur - Taux moyen / Cols bleus - Mtl - permanents		
302418.03121.52100.050250.9950.000000.017073	49,100	50,000
Cotisations de l'employeur - Taux moyen / Cols bleus - Mtl - non permanent		
302418.03121.52100.050251.9950.000000.017073	13,700	13,900
TOTAL - Voirie / Déblaiement et chargement de la neige / Trottoirs:	266,500	272,700
Voirie / Déblaiement et chargement de la neige / Contrat de déneigement		
Autres services techniques / Général		
302418.03121.54590.000000.0000.000000.017093	2,800	2,800
TOTAL - Voirie / Déblaiement et chargement de la neige / Contrat de déneigement:	2,800	2,800

Arrondissement de Montréal-Nord
Propositions Budgétaires 2021
Dépenses

Compte	Budget adopté 2020	Budget proposé 2021
Voirie / Épandage d'abrasifs / Rues		
Salaire régulier - Structure variable / Cols bleus - Mtl - permanents		
302418.03123.51102.050250.9950.000000.017070	174,800	179,300
Primes - Diverses / Cols bleus - Mtl - permanents		
302418.03123.51142.050250.9950.000000.017070	1,000	1,500
Maladie courante / Cols bleus - Mtl - permanents		
302418.03123.51240.050250.9950.000000.017070	2,900	3,000
Temps supplémentaire / Cols bleus - Mtl - permanents		
302418.03123.51300.050250.9950.000000.017070	26,700	27,400
Cotisations de l'employeur - Taux moyen / Cols bleus - Mtl - permanents		
302418.03123.52100.050250.9950.000000.017070	59,600	60,900
Sels et autres abrasifs / Général		
302418.03123.56505.000000.0000.000000.017070	408,600	288,500
TOTAL - Voirie / Épandage d'abrasifs / Rues:	673,600	560,600
Voirie / Épandage d'abrasifs / Trottoirs		
Temps supplémentaire / Cols bleus - Mtl - permanents		
302418.03123.51300.050250.9950.000000.017073	23,500	24,000
Cotisations de l'employeur - Taux moyen / Cols bleus - Mtl - permanents		
302418.03123.52100.050250.9950.000000.017073	1,000	1,000
Sels et autres abrasifs / Général		
302418.03123.56505.000000.0000.000000.017073	101,600	70,000
TOTAL - Voirie / Épandage d'abrasifs / Trottoirs:	126,100	95,000

Arrondissement de Montréal-Nord
Propositions Budgétaires 2021
Dépenses

Compte	Budget adopté 2020	Budget proposé 2021
Voirie / Signalisation écrite / Général		
Salaire régulier - Structure permanente / Cols blancs - Mtl -		
302418.03162.51100.050230.9950.000000.000000	74,400	76,500
Salaire régulier - Structure variable / Cols bleus - Mtl - permanents		
302418.03162.51102.050250.9950.000000.000000	121,300	124,400
Primes - Diverses / Cols bleus - Mtl - permanents		
302418.03162.51142.050250.9950.000000.000000	100	0
Maladie courante / Cols blancs - Mtl - permanent		
302418.03162.51240.050230.9950.000000.000000	1,400	1,400
Maladie courante / Cols bleus - Mtl - permanents		
302418.03162.51240.050250.9950.000000.000000	2,000	2,100
Temps supplémentaire / Cols bleus - Mtl - permanents		
302418.03162.51300.050250.9950.000000.000000	2,500	2,500
Cotisations de l'employeur - Taux moyen / Cols blancs - Mtl - permanent		
302418.03162.52100.050230.9950.000000.000000	21,700	22,900
Cotisations de l'employeur - Taux moyen / Cols bleus - Mtl - permanents		
302418.03162.52100.050250.9950.000000.000000	40,800	41,500
Autres biens non durables / Général		
302418.03162.56590.000000.0000.000000.000000	40,000	71,000
TOTAL - Voirie / Signalisation écrite / Général:	304,200	342,300
Voirie / Marquage de la chaussée / Général		
Salaire régulier - Structure variable / Cols bleus - Mtl - permanents		
302418.03164.51102.050250.9950.000000.000000	25,600	26,200
Maladie courante / Cols bleus - Mtl - permanents		
302418.03164.51240.050250.9950.000000.000000	400	400
Cotisations de l'employeur - Taux moyen / Cols bleus - Mtl - permanents		
302418.03164.52100.050250.9950.000000.000000	8,600	8,700
Autres services techniques / Général		
302418.03164.54590.000000.0000.000000.000000	225,000	218,000
Autres biens non durables / Général		
302418.03164.56590.000000.0000.000000.000000	0	2,000
TOTAL - Voirie / Marquage de la chaussée / Général:	259,600	255,300

Arrondissement de Montréal-Nord
Propositions Budgétaires 2021
Dépenses

Compte	Budget adopté 2020	Budget proposé 2021
Voirie / Déchets domestiques et assimilés - collecte et transport / Général		
Salaire régulier - Structure permanente / Cols blancs - Mtl - permanent		
302418.04311.51100.050230.9950.000000.000000	128,700	140,100
Salaire régulier - Structure variable / Cols bleus - Mtl - permanents		
302418.04311.51102.050250.9950.000000.000000	109,200	111,800
Économie anticipée / Général		
302418.04311.51113.000000.0000.000000.000000	(4,100)	(4,100)
Primes - Diverses / Cols bleus - Mtl - permanents		
302418.04311.51142.050250.9950.000000.000000	1,000	2,000
Maladie courante / Général		
302418.04311.51240.000000.0000.000000.000000	(100)	(100)
Maladie courante / Cols blancs - Mtl - permanent		
302418.04311.51240.050230.9950.000000.000000	2,400	2,500
Maladie courante / Cols bleus - Mtl - permanents		
302418.04311.51240.050250.9950.000000.000000	1,800	1,800
Temps supplémentaire / Cols blancs - Mtl - permanent		
302418.04311.51300.050230.9950.000000.000000	2,100	2,200
Temps supplémentaire / Cols bleus - Mtl - permanents		
302418.04311.51300.050250.9950.000000.000000	2,100	2,000
Cotisations de l'employeur - Taux moyen / Général		
302418.04311.52100.000000.0000.000000.000000	(1,200)	(1,300)
Cotisations de l'employeur - Taux moyen / Cols blancs - Mtl - permanent		
302418.04311.52100.050230.9950.000000.000000	37,600	42,000
Cotisations de l'employeur - Taux moyen / Cols bleus - Mtl - permanents		
302418.04311.52100.050250.9950.000000.000000	36,600	37,400
Publicité, commun. et frais de représentation / Services de communications		
302418.04311.53801.014025.0000.000000.000000	5,000	1,000
Autres biens non durables / Général		
302418.04311.56590.000000.0000.000000.000000	10,200	10,200
TOTAL - Voirie / Déchets domestiques et assimilés - collecte et transport / Général:	331,300	347,500
Voirie / Matières recyclables - collecte sélective - collecte et transport / Général		
Autres services techniques / Général		
302418.04321.54590.000000.0000.000000.000000	1,000	1,000
Autres biens non durables / Général		
302418.04321.56590.000000.0000.000000.000000	12,300	7,100
TOTAL - Voirie / Matières recyclables - collecte sélective - collecte et transport / Général:	13,300	8,100

Arrondissement de Montréal-Nord
Propositions Budgétaires 2021
Dépenses

Compte	Budget adopté 2020	Budget proposé 2021
Voirie / Matières recyclables - matières organiques - collecte et transport / Général		
Publicité, commun. et frais de représentation / Général		
302418.04331.53801.000000.0000.000000.000000	1,000	1,000
Autres biens non durables / Général		
302418.04331.56590.000000.0000.000000.000000	9,700	3,700
TOTAL - Voirie / Matières recyclables - matières organiques - collecte et transport / Général:	10,700	4,700
Voirie / Matières recyclables - autres / Général		
Autres services techniques / Général		
302418.04349.54590.000000.0000.000000.000000	53,000	53,000
Contribution à d'autres organismes / Éco-quartiers		
302418.04349.61900.016207.0000.000000.000000	220,000	220,000
TOTAL - Voirie / Matières recyclables - autres / Général:	273,000	273,000
Voirie / Matériaux secs - collecte et transport / Général		
Serv.tech. - Gestion des matières résiduelles / Déversement de sols d'excavation		
302418.04381.54503.012353.0000.000000.000000	4,000	4,000
Serv.tech. - Gestion des matières résiduelles / Transport de conteneurs		
302418.04381.54503.014405.0000.000000.000000	100,300	100,300
Électricité / Général		
302418.04381.56301.000000.0000.000000.000000	200	200
TOTAL - Voirie / Matériaux secs - collecte et transport / Général:	104,500	104,500
Gestion de l'eau / Réseau de distribution de l'eau potable / Général		
Salaire régulier - Structure permanente / Cols blancs - Mtl - permanent		
302420.04121.51100.050230.9950.000000.000000	49,700	51,100
Salaire régulier - Structure variable / Cols bleus - Mtl - permanents		
302420.04121.51102.050250.9950.000000.000000	849,100	870,400
Salaire régulier - Structure variable / Cols bleus - Mtl - non permanent		
302420.04121.51102.050251.9950.000000.000000	86,000	88,200
Économie anticipée / Général		
302420.04121.51113.000000.0000.000000.000000	(25,900)	(25,900)
Primes - Diverses / Cols bleus - Mtl - permanents		
302420.04121.51142.050250.9950.000000.000000	9,100	6,200
Maladie courante / Général		
302420.04121.51240.000000.0000.000000.000000	(500)	(500)
Maladie courante / Cols blancs - Mtl - permanent		
302420.04121.51240.050230.9950.000000.000000	1,000	900
Maladie courante / Cols bleus - Mtl - permanents		
302420.04121.51240.050250.9950.000000.000000	14,000	14,300

Arrondissement de Montréal-Nord
Propositions Budgétaires 2021
Dépenses

Compte	Budget adopté 2020	Budget proposé 2021
Temps supplémentaire / Cols bleus - Mtl - permanents		
302420.04121.51300.050250.9950.000000.000000	25,500	26,200
Temps supplémentaire / Cols bleus - Mtl - non permanent		
302420.04121.51300.050251.9950.000000.000000	900	900
Cotisations de l'employeur - Taux moyen / Général		
302420.04121.52100.000000.0000.000000.000000	(7,600)	(7,800)
Cotisations de l'employeur - Taux moyen / Cols blancs - Mtl - permanent		
302420.04121.52100.050230.9950.000000.000000	14,500	15,400
Cotisations de l'employeur - Taux moyen / Cols bleus - Mtl - permanents		
302420.04121.52100.050250.9950.000000.000000	285,500	289,300
Cotisations de l'employeur - Taux moyen / Cols bleus - Mtl - non permanent		
302420.04121.52100.050251.9950.000000.000000	29,000	29,500
Serv.tech. - Formation / Admissible à la loi 90		
302420.04121.54501.010002.0000.000000.000000	15,000	15,000
Serv.tech. - Gestion des matières résiduelles / Déversement de sols d'excavation		
302420.04121.54503.012353.0000.000000.000000	4,000	4,000
Autres services techniques / Général		
302420.04121.54590.000000.0000.000000.000000	106,200	106,200
Location - Véhic., outillage, machinerie et équipement / Général		
302420.04121.55205.000000.0000.000000.000000	58,300	58,300
Entr. rép. - Véhic., outillage, machinerie et équipement / Général		
302420.04121.55403.000000.0000.000000.000000	4,800	4,800
Électricité / Général		
302420.04121.56301.000000.0000.000000.000000	17,400	17,400
Autres biens non durables / Général		
302420.04121.56590.000000.0000.000000.000000	222,200	222,200
TOTAL - Gestion de l'eau / Réseau de distribution de l'eau potable / Général:	1,758,200	1,786,100

Arrondissement de Montréal-Nord
Propositions Budgétaires 2021
Dépenses

Compte	Budget adopté 2020	Budget proposé 2021
Gestion de l'eau / Réseaux d'égout / Général		
Salaire régulier - Structure variable / Cols bleus - Mtl - permanents		
302420.04161.51102.050250.9950.000000.000000	208,200	213,400
Primes - Diverses / Cols bleus - Mtl - permanents		
302420.04161.51142.050250.9950.000000.000000	1,500	1,200
Maladie courante / Cols bleus - Mtl - permanents		
302420.04161.51240.050250.9950.000000.000000	3,500	3,500
Temps supplémentaire / Cols bleus - Mtl - permanents		
302420.04161.51300.050250.9950.000000.000000	1,700	1,700
Cotisations de l'employeur - Taux moyen / Cols bleus - Mtl - permanents		
302420.04161.52100.050250.9950.000000.000000	69,800	70,900
Autres honoraires professionnels / Général		
302420.04161.54390.000000.0000.000000.000000	2,800	2,800
Autres services techniques / Général		
302420.04161.54590.000000.0000.000000.000000	226,900	208,200
Location - Véhic., outillage, machinerie et équipement / Général		
302420.04161.55205.000000.0000.000000.000000	11,000	11,000
Entr. rép. - Véhic., outillage, machinerie et équipement / Général		
302420.04161.55403.000000.0000.000000.000000	2,200	2,200
Autres biens non durables / Général		
302420.04161.56590.000000.0000.000000.000000	79,400	79,400
TOTAL - Gestion de l'eau / Réseaux d'égout / Général:	607,000	594,300
Gestion de l'eau / Réseaux d'égout / Arr. Montréal-Nord		
Entr.rép. - Infrastructures municipales / Général		
302420.04161.55402.000000.0000.002093.056036	189,000	189,000
TOTAL - Gestion de l'eau / Réseaux d'égout / Arr. Montréal-Nord:	189,000	189,000
Parcs / Entretien et aménag. des parcs et terrains de jeux / Général		
Temps supplémentaire / Cols bleus - Mtl - permanents		
302422.07165.51300.050250.9950.000000.000000	7,200	0
Cotisations de l'employeur - Taux moyen / Cols bleus - Mtl - permanents		
302422.07165.52100.050250.9950.000000.000000	300	0
TOTAL - Parcs / Entretien et aménag. des parcs et terrains de jeux / Général:	7,500	0

Arrondissement de Montréal-Nord
Propositions Budgétaires 2021
Dépenses

Compte	Budget adopté 2020	Budget proposé 2021
Parcs / Entretien et aménag. des parcs et terrains de jeux / Tonte de gazon		
Salaire régulier - Structure variable / Cols bleus - Mtl - permanents		
302422.07165.51102.050250.9950.000000.017061	216,800	216,400
Primes - Diverses / Cols bleus - Mtl - permanents		
302422.07165.51142.050250.9950.000000.017061	1,000	2,000
Maladie courante / Cols bleus - Mtl - permanents		
302422.07165.51240.050250.9950.000000.017061	3,500	3,500
Temps supplémentaire / Cols bleus - Mtl - permanents		
302422.07165.51300.050250.9950.000000.017061	10,000	10,200
Cotisations de l'employeur - Taux moyen / Cols bleus - Mtl - permanents		
302422.07165.52100.050250.9950.000000.017061	73,100	72,700
Location - Véhic., outillage, machinerie et équipement / Général		
302422.07165.55205.000000.0000.000000.017061	22,400	22,400
Pièces et acc. - Matériel roulant, équipements et infrastructures / Général		
302422.07165.56507.000000.0000.000000.017061	2,700	2,700
Achats de biens non capitalisés / Outils manuels		
302422.07165.57402.015051.0000.000000.017061	2,000	2,000
TOTAL - Parcs / Entretien et aménag. des parcs et terrains de jeux / Tonte de gazon:	331,500	331,900
Parcs / Entretien et aménag. des parcs et terrains de jeux / Divers projets spéciaux		
Salaire régulier - Structure variable / Cols bleus - Mtl - non permanent		
302422.07165.51102.050251.9950.000000.017065	0	52,500
Autres services techniques / Général		
302422.07165.54590.000000.0000.000000.017065	36,100	36,100
Location - Véhic., outillage, machinerie et équipement / Général		
302422.07165.55205.000000.0000.000000.017065	3,100	3,100
Autres biens non durables / Général		
302422.07165.56590.000000.0000.000000.017065	0	60,000
Contribution à d'autres organismes / Autres organismes		
302422.07165.61900.016491.0000.000000.017065	106,700	106,700
TOTAL - Parcs / Entretien et aménag. des parcs et terrains de jeux / Divers projets spéciaux:	145,900	258,400

Arrondissement de Montréal-Nord
Propositions Budgétaires 2021
Dépenses

Compte	Budget adopté 2020	Budget proposé 2021
Parcs / Entretien et aménag. des parcs et terrains de jeux / Parcs et terrains de jeux		
Salaire régulier - Structure variable / Cols bleus - Mtl - permanents		
302422.07165.51102.050250.9950.000000.017104	608,900	579,700
Salaire régulier - Structure variable / Cols bleus - Mtl - non permanent		
302422.07165.51102.050251.9950.000000.017104	467,600	516,000
Salaire régulier - Structure variable / Étudiant (programme		
302422.07165.51102.050310.9950.000000.017104	117,300	120,200
Primes - Diverses / Cols bleus - Mtl - permanents		
302422.07165.51142.050250.9950.000000.017104	5,100	8,400
Maladie courante / Cols bleus - Mtl - permanents		
302422.07165.51240.050250.9950.000000.017104	9,900	9,400
Temps supplémentaire / Cols bleus - Mtl - permanents		
302422.07165.51300.050250.9950.000000.017104	75,000	84,300
Cotisations de l'employeur - Taux moyen / Cols bleus - Mtl - permanents		
302422.07165.52100.050250.9950.000000.017104	206,900	196,500
Cotisations de l'employeur - Taux moyen / Cols bleus - Mtl - non permanent		
302422.07165.52100.050251.9950.000000.017104	196,900	172,400
Cotisations de l'employeur - Taux moyen / Étudiant		
302422.07165.52100.050310.9950.000000.017104	0	40,000
Autres services techniques / Général		
302422.07165.54590.000000.0000.000000.017104	1,700	1,700
Location - Véhic., outillage, machinerie et équipement / Général		
302422.07165.55205.000000.0000.000000.017104	2,700	2,700
Entr.rép. - Immeubles et terrains / Entretien paysager et émondage		
302422.07165.55401.014713.0000.000000.017104	4,000	4,000
Agrégats et matériaux de construction / Pierre		
302422.07165.56504.015007.0000.000000.017104	15,000	9,000
Autres biens non durables / Général		
302422.07165.56590.000000.0000.000000.017104	150,000	150,000
Achats de biens non capitalisés / Outils manuels		
302422.07165.57402.015051.0000.000000.017104	2,000	2,000
TOTAL - Parcs / Entretien et aménag. des parcs et terrains de jeux / Parcs et terrains de jeux:	1,863,000	1,896,300

Arrondissement de Montréal-Nord
Propositions Budgétaires 2021
Dépenses

Compte	Budget adopté 2020	Budget proposé 2021
Parcs / Entretien et aménag. des parcs et terrains de jeux / Jardins vélocité		
Salaire régulier - Structure variable / Cols bleus - Mtl - non		
302422.07165.51102.050251.9950.000000.017112	96,000	98,400
Cotisations de l'employeur - Taux moyen / Cols bleus - Mtl -		
302422.07165.52100.050251.9950.000000.017112	32,300	33,000
TOTAL - Parcs / Entretien et aménag. des parcs et terrains de jeux / Jardins vélocité:	128,300	131,400
Horticulture et arboriculture / Horticulture et arboriculture / Arbres		
Salaire régulier - Structure permanente / Cols blancs - Mtl - permanent		
302424.07163.51100.050230.9950.000000.017059	0	137,300
Salaire régulier - Structure variable / Cols bleus - Mtl - permanents		
302424.07163.51102.050250.9950.000000.017059	274,800	281,600
Salaire régulier - Structure variable / Cols bleus - Mtl - non permanent		
302424.07163.51102.050251.9950.000000.017059	180,200	184,800
Primes - Diverses / Cols bleus - Mtl - permanents		
302424.07163.51142.050250.9950.000000.017059	200	200
Maladie courante / Cols blancs - Mtl - permanent		
302424.07163.51240.050230.9950.000000.017059	0	2,500
Maladie courante / Cols bleus - Mtl - permanents		
302424.07163.51240.050250.9950.000000.017059	4,500	4,500
Temps supplémentaire / Cols bleus - Mtl - permanents		
302424.07163.51300.050250.9950.000000.017059	9,800	10,000
Temps supplémentaire / Cols bleus - Mtl - non permanent		
302424.07163.51300.050251.9950.000000.017059	1,500	1,500
Cotisations de l'employeur - Taux moyen / Cols blancs - Mtl - permanent		
302424.07163.52100.050230.9950.000000.017059	0	40,900
Cotisations de l'employeur - Taux moyen / Cols bleus - Mtl - permanents		
302424.07163.52100.050250.9950.000000.017059	92,300	93,900
Cotisations de l'employeur - Taux moyen / Cols bleus - Mtl - non permanent		
302424.07163.52100.050251.9950.000000.017059	60,700	61,800
Serv.tech. - Administration et informatique / Licences et mise à jour des logiciels d'application		
302424.07163.54510.014432.0000.000000.017059	700	700
Location - Véhic., outillage, machinerie et équipement / Général		
302424.07163.55205.000000.0000.000000.017059	20,000	77,000

Arrondissement de Montréal-Nord
Propositions Budgétaires 2021
Dépenses

Compte	Budget adopté 2020	Budget proposé 2021
Entr.rép. - Immeubles et terrains / Entretien paysager et émondage		
302424.07163.55401.014713.0000.000000.017059	0	33,000
Agrégats et matériaux de construction / Terre		
302424.07163.56504.015009.0000.000000.017059	8,000	8,000
Arbres et fournitures horticoles / Arbres, fleurs et autres		
302424.07163.56509.015019.0000.000000.017059	79,300	79,300
Autres biens non durables / Général		
302424.07163.56590.000000.0000.000000.017059	10,000	8,000
TOTAL - Horticulture et arboriculture / Horticulture et arboriculture / Arbres:	742,000	1,025,000
Horticulture et arboriculture / Horticulture et arboriculture / Fleurs et arbustes		
Salaire régulier - Structure variable / Cols bleus - Mtl - permanents		
302424.07163.51102.050250.9950.000000.017060	146,000	149,600
Salaire régulier - Structure variable / Cols bleus - Mtl - non permanent		
302424.07163.51102.050251.9950.000000.017060	113,000	115,800
Primes - Diverses / Cols bleus - Mtl - permanents		
302424.07163.51142.050250.9950.000000.017060	1,500	1,900
Maladie courante / Cols bleus - Mtl - permanents		
302424.07163.51240.050250.9950.000000.017060	2,400	2,500
Temps supplémentaire / Cols bleus - Mtl - permanents		
302424.07163.51300.050250.9950.000000.017060	1,200	1,200
Temps supplémentaire / Cols bleus - Mtl - non permanent		
302424.07163.51300.050251.9950.000000.017060	13,800	14,100
Cotisations de l'employeur - Taux moyen / Cols bleus - Mtl - permanents		
302424.07163.52100.050250.9950.000000.017060	49,000	50,000
Cotisations de l'employeur - Taux moyen / Cols bleus - Mtl - non permanent		
302424.07163.52100.050251.9950.000000.017060	38,600	39,400
Agrégats et matériaux de construction / Terre		
302424.07163.56504.015009.0000.000000.017060	7,400	7,400
Arbres et fournitures horticoles / Arbres, fleurs et autres		
302424.07163.56509.015019.0000.000000.017060	64,000	64,000
TOTAL - Horticulture et arboriculture / Horticulture et arboriculture / Fleurs et arbustes:	436,900	445,900
TOTAL - DIRECTION - Travaux publics:	19,147,200	18,933,500

Arrondissement de Montréal-Nord
Propositions Budgétaires 2021
Dépenses

Compte	Budget adopté 2020	Budget proposé 2021
Culture, sports, loisirs et développement social		
Adm. Culture, sports, loisirs et développement social / Loisirs et culture - Dir., adm. et soutien - À répartir / Général		
Salairé régulier - Structure permanente / Cadres de direction - Mtl		
302406.07001.51100.050030.9950.000000.000000	155,300	162,600
Salairé régulier - Structure permanente / Professionnels		
302406.07001.51100.050150.9950.000000.000000	0	84,800
Salairé régulier - Structure permanente / Cols blancs - Mtl -		
302406.07001.51100.050230.9950.000000.000000	65,700	67,600
Économie anticipée / Général		
302406.07001.51113.000000.0000.000000.000000	(163,700)	(221,100)
Maladie courante / Général		
302406.07001.51240.000000.0000.000000.000000	(3,100)	(3,900)
Maladie courante / Cadres de direction - Mtl		
302406.07001.51240.050030.9950.000000.000000	2,800	3,000
Maladie courante / Professionnels généraux - Mtl		
302406.07001.51240.050150.9950.000000.000000	0	1,000
Maladie courante / Cols blancs - Mtl - permanent		
302406.07001.51240.050230.9950.000000.000000	1,300	1,200
Temps supplémentaire / Cols blancs - Mtl - permanent		
302406.07001.51300.050230.9950.000000.000000	500	600
Cotisations de l'employeur - Taux moyen / Général		
302406.07001.52100.000000.0000.000000.000000	(47,700)	(66,700)
Cotisations de l'employeur - Taux moyen / Cadres de direction - Mtl		
302406.07001.52100.050030.9950.000000.000000	40,700	41,000
Cotisations de l'employeur - Taux moyen / Professionnels		
302406.07001.52100.050150.9950.000000.000000	0	21,500
Cotisations de l'employeur - Taux moyen / Cols blancs - Mtl - permanent		
302406.07001.52100.050230.9950.000000.000000	19,200	18,600
Frais de déplacement et d'hébergement / Général		
302406.07001.53201.000000.0000.000000.000000	500	2,000
Allocations automobile / Général		
302406.07001.53202.000000.0000.000000.000000	3,700	0
Dépenses de fonction / Général		
302406.07001.53203.000000.0000.000000.000000	2,500	2,500
Poste, messagerie et fret / Frais de messagerie		
302406.07001.53401.014004.0000.000000.000000	2,000	2,000

Arrondissement de Montréal-Nord
Propositions Budgétaires 2021
Dépenses

Compte	Budget adopté 2020	Budget proposé 2021
Téléphonie / Général		
302406.07001.53601.000000.0000.000000.000000	1,000	1,000
Publicité, commun. et frais de représentation / Général		
302406.07001.53801.000000.0000.000000.000000	1,000	1,000
Serv.tech. - Formation / Admissible à la loi 90		
302406.07001.54501.010002.0000.000000.000000	20,000	20,000
Serv.tech. - Sport, culture et évén. publics / Général		
302406.07001.54506.000000.0000.000000.000000	10,000	10,000
Autres services techniques / Général		
302406.07001.54590.000000.0000.000000.000000	72,500	64,700
Cotisations versées à des associations / Corporations et ordres professionnels		
302406.07001.54702.014459.0000.000000.000000	1,500	1,500
Fournitures de bureau et informatiques / Fournitures de bureau		
302406.07001.56511.015024.0000.000000.000000	6,100	4,100
Autres biens non durables / Aliments et boissons		
302406.07001.56590.015000.0000.000000.000000	4,000	4,000
TOTAL - Adm. Culture, sports, loisirs et développement social / Loisirs et culture - Dir., adm. et soutien - À répartir / Général:	195,800	223,000
Adm. Culture, sports, loisirs et développement social / Exploitation des centres commun. - Act.récréatives / Général		
Contribution à d'autres organismes / Organismes sportifs et		
302406.07123.61900.016490.0000.000000.000000	100,000	75,000
TOTAL - Adm. Culture, sports, loisirs et développement social / Exploitation des centres commun. - Act.récréatives / Général:	100,000	75,000
Adm. Culture, sports, loisirs et développement social / Exploitation des arénas et patinoires / Général		
Contribution à d'autres organismes / Organismes sportifs et		
302406.07143.61900.016490.0000.000000.000000	19,500	0
TOTAL - Adm. Culture, sports, loisirs et développement social / Exploitation des arénas et patinoires / Général:	19,500	0
Adm. Culture, sports, loisirs et développement social / Exploitation des piscines, plages et ports de plaisance / Général		
Contribution à d'autres organismes / Organismes sportifs et		
302406.07153.61900.016490.0000.000000.000000	100,700	0
TOTAL - Adm. Culture, sports, loisirs et développement social / Exploitation des piscines, plages et ports de plaisance / Général:	100,700	0

Arrondissement de Montréal-Nord
Propositions Budgétaires 2021
Dépenses

Compte	Budget adopté 2020	Budget proposé 2021
Adm. Culture, sports, loisirs et développement social / Exploitation des parcs et terrains de jeux / Général		
Contribution à d'autres organismes / Organismes sportifs et		
302406.07167.61900.016490.0000.000000.000000	73,500	38,000
TOTAL - Adm. Culture, sports, loisirs et développement social / Exploitation des parcs et terrains de jeux / Général:	73,500	38,000
Développement social / Développement social / Administration		
Salaire régulier - Structure permanente / Cadres administratifs - Mtl		
302425.05803.51100.050070.9950.000000.017003	128,900	121,000
Salaire régulier - Structure permanente / Professionnels généraux - Mtl		
302425.05803.51100.050150.9950.000000.017003	301,100	314,500
Salaire régulier - Structure permanente / Cols blancs - Mtl - permanent		
302425.05803.51100.050230.9950.000000.017003	118,400	125,200
Maladie courante / Cadres administratifs - Mtl		
302425.05803.51240.050070.9950.000000.017003	2,000	1,800
Maladie courante / Professionnels généraux - Mtl		
302425.05803.51240.050150.9950.000000.017003	3,800	3,800
Maladie courante / Cols blancs - Mtl - permanent		
302425.05803.51240.050230.9950.000000.017003	2,300	2,200
Temps supplémentaire / Cols blancs - Mtl - permanent		
302425.05803.51300.050230.9950.000000.017003	900	1,100
Cotisations de l'employeur - Taux moyen / Cadres administratifs - Mtl		
302425.05803.52100.050070.9950.000000.017003	35,700	32,400
Cotisations de l'employeur - Taux moyen / Professionnels généraux - Mtl		
302425.05803.52100.050150.9950.000000.017003	76,200	79,500
Cotisations de l'employeur - Taux moyen / Cols blancs - Mtl - permanent		
302425.05803.52100.050230.9950.000000.017003	34,500	37,400
Frais de déplacement et d'hébergement / Général		
302425.05803.53201.000000.0000.000000.017003	0	300
Poste, messagerie et fret / Frais de poste		
302425.05803.53401.014003.0000.000000.017003	1,000	1,000
Téléphonie / Général		
302425.05803.53601.000000.0000.000000.017003	1,000	1,000
Serv.tech. - Sport, culture et évén. publics / Cachets d'artistes		
302425.05803.54506.014414.0000.000000.017003	3,000	3,000
Autres services techniques / Général		
302425.05803.54590.000000.0000.000000.017003	12,000	10,000

Arrondissement de Montréal-Nord
Propositions Budgétaires 2021
Dépenses

Compte	Budget adopté 2020	Budget proposé 2021
Location - Immeubles et terrains / Général		
302425.05803.55201.000000.0000.000000.017003	29,200	29,200
Fournitures de bureau et informatiques / Fournitures de bureau		
302425.05803.56511.015024.0000.000000.017003	1,000	500
Autres biens non durables / Aliments et boissons		
302425.05803.56590.015000.0000.000000.017003	13,400	13,400
Contribution à d'autres organismes / Organismes sportifs et récréatifs		
302425.05803.61900.016490.0000.000000.017003	357,200	7,000
Contribution à d'autres organismes / Autres organismes		
302425.05803.61900.016491.0000.000000.017003	621,400	555,000
TOTAL - Développement social / Développement social / Administration:	1,743,000	1,339,300
Bibliothèque / Administration, finances et approvisionnement / Administration		
Salaire régulier - Structure permanente / Cols blancs - Mtl -		
302426.01301.51100.050230.9950.000000.017003	41,100	0
Maladie courante / Cols blancs - Mtl - permanent		
302426.01301.51240.050230.9950.000000.017003	800	0
Temps supplémentaire / Cols blancs - Mtl - permanent		
302426.01301.51300.050230.9950.000000.017003	300	0
Cotisations de l'employeur - Taux moyen / Cols blancs - Mtl - permanent		
302426.01301.52100.050230.9950.000000.017003	12,000	0
TOTAL - Bibliothèque / Administration, finances et approvisionnement / Administration:	54,200	0
Bibliothèque / Bibliothèques / Administration		
Salaire régulier - Structure permanente / Cadres administratifs - Mtl		
302426.07231.51100.050070.9950.000000.017003	321,400	362,000
Salaire régulier - Structure permanente / Professionnels généraux - Mtl		
302426.07231.51100.050150.9950.000000.017003	228,200	327,600
Salaire régulier - Structure permanente / Cols blancs - Mtl - permanent		
302426.07231.51100.050230.9950.000000.017003	106,500	168,600
Salaire régulier - Structure non permanente / Professionnels généraux - Mtl		
302426.07231.51101.050150.9950.000000.017003	63,100	0
Maladie courante / Cadres administratifs - Mtl		
302426.07231.51240.050070.9950.000000.017003	4,800	5,300
Maladie courante / Professionnels généraux - Mtl		
302426.07231.51240.050150.9950.000000.017003	3,700	3,900

Arrondissement de Montréal-Nord
Propositions Budgétaires 2021
Dépenses

Compte	Budget adopté 2020	Budget proposé 2021
Maladie courante / Cols blancs - Mtl - permanent		
302426.07231.51240.050230.9950.000000.017003	2,100	3,000
Temps supplémentaire / Cols blancs - Mtl - permanent		
302426.07231.51300.050230.9950.000000.017003	500	900
Cotisations de l'employeur - Taux moyen / Cadres administratifs - Mtl		
302426.07231.52100.050070.9950.000000.017003	88,900	96,900
Cotisations de l'employeur - Taux moyen / Professionnels généraux - Mtl		
302426.07231.52100.050150.9950.000000.017003	73,800	82,900
Cotisations de l'employeur - Taux moyen / Cols blancs - Mtl - permanent		
302426.07231.52100.050230.9950.000000.017003	31,100	50,500
Frais de déplacement et d'hébergement / Général		
302426.07231.53201.000000.0000.000000.017003	3,000	1,500
Poste, messagerie et fret / Frais de messagerie		
302426.07231.53401.014004.0000.000000.017003	500	500
Téléphonie / Général		
302426.07231.53601.000000.0000.000000.017003	2,500	2,500
Cotisations versées à des associations / Corporations et ordres professionnels		
302426.07231.54702.014459.0000.000000.017003	2,200	1,200
TOTAL - Bibliothèque / Bibliothèques / Administration:	932,300	1,107,300
Bibliothèque / Bibliothèques / Bibliothèque Henri-Bourassa et Belleville		
Salaire régulier - Structure permanente / Cols blancs - Mtl - permanent		
302426.07231.51100.050230.9950.000000.017021	514,900	528,000
Salaire régulier - Structure variable / Cols blancs - Mtl - non permanent		
302426.07231.51102.050231.9950.000000.017021	481,300	495,000
Primes - Diverses / Cols blancs - Mtl - permanent		
302426.07231.51142.050230.9950.000000.017021	0	2,500
Maladie courante / Cols blancs - Mtl - permanent		
302426.07231.51240.050230.9950.000000.017021	10,200	9,300
Temps supplémentaire / Cols blancs - Mtl - permanent		
302426.07231.51300.050230.9950.000000.017021	3,800	2,200
Temps supplémentaire / Cols blancs - Mtl - non permanent		
302426.07231.51300.050231.9950.000000.017021	0	1,700
Cotisations de l'employeur - Taux moyen / Cols blancs - Mtl - permanent		
302426.07231.52100.050230.9950.000000.017021	150,200	158,100

Arrondissement de Montréal-Nord
Propositions Budgétaires 2021
Dépenses

Compte	Budget adopté 2020	Budget proposé 2021
Cotisations de l'employeur - Taux moyen / Cois blancs - Mtl - non permanent		
302426.07231.52100.050231.9950.000000.017021	142,800	150,100
Poste, messagerie et fret / Frais de messagerie		
302426.07231.53401.014004.0000.000000.017021	4,500	4,500
Serv.tech. - Sport, culture et évén. publics / Cachets d'artistes		
302426.07231.54506.014414.0000.000000.017021	25,000	25,000
Serv.tech. - Administration et informatique / Licences et mise à jour des logiciels d'application		
302426.07231.54510.014432.0000.000000.017021	9,000	9,000
Autres services techniques / Gardiennage et sécurité		
302426.07231.54590.014448.0000.000000.017021	7,000	7,000
Location - Véhic., outillage, machinerie et équipement / Autobus		
302426.07231.55205.014746.0000.000000.017021	4,400	4,400
Entr.rép. - Ameublement, équip. de bureau et informatique / Général		
302426.07231.55404.000000.0000.000000.017021	8,000	4,400
Fournitures de bureau et informatiques / Fournitures de bureau		
302426.07231.56511.015024.0000.000000.017021	21,000	18,000
Autres biens non durables / Aliments et boissons		
302426.07231.56590.015000.0000.000000.017021	1,500	1,500
TOTAL - Bibliothèque / Bibliothèques / Bibliothèque Henri-Bourassa et Belleville:	1,383,600	1,420,700

Arrondissement de Montréal-Nord
Propositions Budgétaires 2021
Dépenses

Compte	Budget adopté 2020	Budget proposé 2021
Bibliothèque / Bibliothèques / Maison culturelle et communautaire		
Salaire régulier - Structure permanente / Cols blancs - Mtl - permanent		
302426.07231.51100.050230.9950.000000.017054	271,200	309,900
Salaire régulier - Structure variable / Cols blancs - Mtl - non permanent		
302426.07231.51102.050231.9950.000000.017054	289,200	297,500
Maladie courante / Cols blancs - Mtl - permanent		
302426.07231.51240.050230.9950.000000.017054	5,400	5,300
Temps supplémentaire / Cols blancs - Mtl - permanent		
302426.07231.51300.050230.9950.000000.017054	2,700	0
Temps supplémentaire / Cols blancs - Mtl - non permanent		
302426.07231.51300.050231.9950.000000.017054	0	2,700
Cotisations de l'employeur - Taux moyen / Cols blancs - Mtl - permanent		
302426.07231.52100.050230.9950.000000.017054	79,200	92,700
Cotisations de l'employeur - Taux moyen / Cols blancs - Mtl - non permanent		
302426.07231.52100.050231.9950.000000.017054	85,800	90,600
Serv.tech. - Sport, culture et évén. publics / Cachets d'artistes		
302426.07231.54506.014414.0000.000000.017054	31,500	31,500
Entr.rép. - Ameublement, équip. de bureau et informatique / Général		
302426.07231.55404.000000.0000.000000.017054	2,000	1,000
Fournitures de bureau et informatiques / Fournitures de bureau		
302426.07231.56511.015024.0000.000000.017054	6,400	2,900
Autres biens non durables / Général		
302426.07231.56590.000000.0000.000000.017054	2,500	2,500
Autres biens non durables / Aliments et boissons		
302426.07231.56590.015000.0000.000000.017054	200	200
Contribution à d'autres organismes / Organismes sportifs et récréatifs		
302426.07231.61900.016490.0000.000000.017054	52,000	52,000
TOTAL - Bibliothèque / Bibliothèques / Maison culturelle et communautaire:	828,100	888,800

Arrondissement de Montréal-Nord
Propositions Budgétaires 2021
Dépenses

Compte	Budget adopté 2020	Budget proposé 2021
Bibliothèque / Bibliothèques / Bibliothèque Yves Ryan		
Salaire régulier - Structure permanente / Cols blancs - Mtl - permanent		
302426.07231.51100.050230.9950.000000.017116	207,200	211,600
Salaire régulier - Structure variable / Cols blancs - Mtl - non permanent		
302426.07231.51102.050231.9950.000000.017116	155,500	159,900
Maladie courante / Cols blancs - Mtl - permanent		
302426.07231.51240.050230.9950.000000.017116	4,100	3,700
Temps supplémentaire / Cols blancs - Mtl - permanent		
302426.07231.51300.050230.9950.000000.017116	900	500
Temps supplémentaire / Cols blancs - Mtl - non permanent		
302426.07231.51300.050231.9950.000000.017116	0	500
Cotisations de l'employeur - Taux moyen / Cols blancs - Mtl - permanent		
302426.07231.52100.050230.9950.000000.017116	60,400	63,100
Cotisations de l'employeur - Taux moyen / Cols blancs - Mtl - non permanent		
302426.07231.52100.050231.9950.000000.017116	46,200	48,600
Serv.tech. - Sport, culture et évén. publics / Cachets d'artistes		
302426.07231.54506.014414.0000.000000.017116	15,000	15,000
Autres services techniques / Gardiennage et sécurité		
302426.07231.54590.014448.0000.000000.017116	3,000	0
Fournitures de bureau et informatiques / Fournitures de bureau		
302426.07231.56511.015024.0000.000000.017116	8,000	8,000
Autres biens non durables / Aliments et boissons		
302426.07231.56590.015000.0000.000000.017116	200	200
TOTAL - Bibliothèque / Bibliothèques / Bibliothèque Yves Ryan:	500,500	511,100

Arrondissement de Montréal-Nord
Propositions Budgétaires 2021
Dépenses

Compte	Budget adopté 2020	Budget proposé 2021
Culture et événements / Autres - Activités récréatives / Événements publics		
Salaire régulier - Structure permanente / Professionnels généraux - Mtl		
302427.07189.51100.050150.9950.000000.017019	84,600	86,400
Salaire régulier - Structure permanente / Cols blancs - Mtl - permanent		
302427.07189.51100.050230.9950.000000.017019	55,900	116,300
Maladie courante / Professionnels généraux - Mtl		
302427.07189.51240.050150.9950.000000.017019	1,100	1,000
Maladie courante / Cols blancs - Mtl - permanent		
302427.07189.51240.050230.9950.000000.017019	1,100	2,100
Temps supplémentaire / Cols blancs - Mtl - permanent		
302427.07189.51300.050230.9950.000000.017019	500	500
Cotisations de l'employeur - Taux moyen / Professionnels généraux - Mtl		
302427.07189.52100.050150.9950.000000.017019	21,400	21,800
Cotisations de l'employeur - Taux moyen / Cols blancs - Mtl - permanent		
302427.07189.52100.050230.9950.000000.017019	16,300	34,700
Téléphonie / Général		
302427.07189.53601.000000.0000.000000.017019	1,300	1,300
Autres honoraires professionnels / Général		
302427.07189.54390.000000.0000.000000.017019	2,600	2,600
Serv.tech. - Sport, culture et évén. publics / Général		
302427.07189.54506.000000.0000.000000.017019	8,000	4,000
Serv.tech. - Sport, culture et évén. publics / Cachets d'artistes		
302427.07189.54506.014414.0000.000000.017019	63,200	50,000
Serv.tech. - Sport, culture et évén. publics / Événements publics		
302427.07189.54506.014415.0000.000000.017019	25,500	0
Autres services techniques / Général		
302427.07189.54590.000000.0000.000000.017019	800	800
Autres locations / Général		
302427.07189.55290.000000.0000.000000.017019	14,300	14,300
Fournitures de bureau et informatiques / Fournitures de bureau		
302427.07189.56511.015024.0000.000000.017019	1,000	1,000
Autres biens non durables / Aliments et boissons		
302427.07189.56590.015000.0000.000000.017019	7,300	6,000
TOTAL - Culture et événements / Autres - Activités récréatives / Événements publics:	304,900	342,800

Arrondissement de Montréal-Nord
Propositions Budgétaires 2021
Dépenses

Compte	Budget adopté 2020	Budget proposé 2021
Culture et événements / Centres communautaires - Activités culturelles / Administration		
Salaire régulier - Structure permanente / Cadres administratifs - Mtl		
302427.07211.51100.050070.9950.000000.017003	113,300	117,700
Salaire régulier - Structure permanente / Professionnels généraux - Mtl		
302427.07211.51100.050150.9950.000000.017003	178,300	181,500
Salaire régulier - Structure permanente / Cols blancs - Mtl - permanent		
302427.07211.51100.050230.9950.000000.017003	55,900	57,500
Maladie courante / Cadres administratifs - Mtl		
302427.07211.51240.050070.9950.000000.017003	1,700	1,700
Maladie courante / Professionnels généraux - Mtl		
302427.07211.51240.050150.9950.000000.017003	2,300	2,200
Maladie courante / Cols blancs - Mtl - permanent		
302427.07211.51240.050230.9950.000000.017003	1,100	1,000
Temps supplémentaire / Cols blancs - Mtl - permanent		
302427.07211.51300.050230.9950.000000.017003	500	500
Cotisations de l'employeur - Taux moyen / Cadres administratifs - Mtl		
302427.07211.52100.050070.9950.000000.017003	31,400	31,500
Cotisations de l'employeur - Taux moyen / Professionnels généraux - Mtl		
302427.07211.52100.050150.9950.000000.017003	45,100	46,100
Cotisations de l'employeur - Taux moyen / Cols blancs - Mtl - permanent		
302427.07211.52100.050230.9950.000000.017003	16,300	17,200
Frais de déplacement et d'hébergement / Général		
302427.07211.53201.000000.0000.000000.017003	4,000	4,000
Téléphonie / Général		
302427.07211.53601.000000.0000.000000.017003	1,300	1,300
TOTAL - Culture et événements / Centres communautaires - Activités culturelles / Administration:	451,200	462,200

Arrondissement de Montréal-Nord
Propositions Budgétaires 2021
Dépenses

Compte	Budget adopté 2020	Budget proposé 2021
Culture et événements / Centres communautaires - Activités culturelles / Salle de spectacle et exposition - Maison culturelle		
Salaire régulier - Structure permanente / Cols blancs - Mtl -		
302427.07211.51100.050230.9950.000000.017025	209,100	215,100
Primes - Diverses / Cols blancs - Mtl - permanent		
302427.07211.51142.050230.9950.000000.017025	0	1,000
Maladie courante / Cols blancs - Mtl - permanent		
302427.07211.51240.050230.9950.000000.017025	3,900	3,900
Temps supplémentaire / Cols blancs - Mtl - permanent		
302427.07211.51300.050230.9950.000000.017025	1,100	1,200
Cotisations de l'employeur - Taux moyen / Cols blancs - Mtl - permanent		
302427.07211.52100.050230.9950.000000.017025	60,900	64,600
Téléphonie / Général		
302427.07211.53601.000000.0000.000000.017025	400	400
Publicité, commun. et frais de représentation / Services de communications		
302427.07211.53801.014025.0000.000000.017025	1,400	1,400
Autres honoraires professionnels / Général		
302427.07211.54390.000000.0000.000000.017025	49,400	49,900
Serv.tech. - Sport, culture et évén. publics / Général		
302427.07211.54506.000000.0000.000000.017025	0	102,900
Serv.tech. - Sport, culture et évén. publics / Cachets d'artistes		
302427.07211.54506.014414.0000.000000.017025	241,000	220,000
Serv.tech. - Sport, culture et évén. publics / Événements publics		
302427.07211.54506.014415.0000.000000.017025	4,000	4,000
Serv.tech. - Sport, culture et évén. publics / Redevances pour droits d'auteur		
302427.07211.54506.014416.0000.000000.017025	5,500	4,000
Pièces et acc. - Bâtiments / Général		
302427.07211.56508.000000.0000.000000.017025	4,400	2,000
Fournitures de bureau et informatiques / Fournitures de bureau		
302427.07211.56511.015024.0000.000000.017025	2,000	2,000
Autres biens non durables / Articles de sports et de loisirs		
302427.07211.56590.015037.0000.000000.017025	5,000	2,200
TOTAL - Culture et événements / Centres communautaires - Activités culturelles / Salle de spectacle et exposition - Maison culturelle:	588,100	674,600

Arrondissement de Montréal-Nord
Propositions Budgétaires 2021
Dépenses

Compte	Budget adopté 2020	Budget proposé 2021
Culture et événements / Centres communautaires - Activités culturelles / Maison Brignon Lapierre		
Téléinformatique / Accès internet		
302427.07211.53604.014019.0000.000000.017053	1,100	1,100
Serv.tech. - Sport, culture et évén. publics / Cachets		
302427.07211.54506.014414.0000.000000.017053	41,900	30,900
Autres locations / Général		
302427.07211.55290.000000.0000.000000.017053	500	500
Fournitures de bureau et informatiques / Fournitures de bureau		
302427.07211.56511.015024.0000.000000.017053	1,000	1,000
Autres biens non durables / Général		
302427.07211.56590.000000.0000.000000.017053	500	0
TOTAL - Culture et événements / Centres communautaires - Activités culturelles / Maison Brignon Lapierre:	45,000	33,500
Culture et événements / Centres communautaires - Activités culturelles / Maison culturelle et communautaire		
Salaire régulier - Structure non permanente / Cols blancs - Mtl - non permanent		
302427.07211.51101.050231.9950.000000.017054	45,900	38,600
Salaire régulier - Structure variable / Cols blancs - Mtl - non permanent		
302427.07211.51102.050231.9950.000000.017054	37,400	34,200
Maladie courante / Cols blancs - Mtl - non permanent		
302427.07211.51240.050231.9950.000000.017054	900	700
Temps supplémentaire / Cols blancs - Mtl - permanent		
302427.07211.51300.050230.9950.000000.017054	400	0
Temps supplémentaire / Cols blancs - Mtl - non permanent		
302427.07211.51300.050231.9950.000000.017054	0	600
Cotisations de l'employeur - Taux moyen / Cols blancs - Mtl - non permanent		
302427.07211.52100.050231.9950.000000.017054	24,500	21,800
Entr. rép. - Véhic., outillage, machinerie et équipement / Général		
302427.07211.55403.000000.0000.000000.017054	1,000	1,000
Fournitures de bureau et informatiques / Fournitures de bureau		
302427.07211.56511.015024.0000.000000.017054	4,000	4,000
Autres biens non durables / Général		
302427.07211.56590.000000.0000.000000.017054	2,900	2,000

Arrondissement de Montréal-Nord
Propositions Budgétaires 2021
Dépenses

Compte	Budget adopté 2020	Budget proposé 2021
Autres biens non durables / Produits d'entretien		
302427.07211.56590.015042.0000.000000.017054	1,300	1,000
Contribution à d'autres organismes / Autres organismes		
302427.07211.61900.016491.0000.000000.017054	0	35,000
TOTAL - Culture et événements / Centres communautaires - Activités culturelles / Maison culturelle et communautaire:	118,300	138,900
Sports et loisirs / Act. récréatives - Dir. et adm. - À répartir / Administration		
Salairé régulier - Structure permanente / Cadres administratifs - Mtl		
302428.07101.51100.050070.9950.000000.017003	395,900	412,900
Salairé régulier - Structure permanente / Professionnels généraux - Mtl		
302428.07101.51100.050150.9950.000000.017003	167,800	192,200
Salairé régulier - Structure permanente / Cols blancs - Mtl - permanent		
302428.07101.51100.050230.9950.000000.017003	229,700	236,200
Maladie courante / Cadres administratifs - Mtl		
302428.07101.51240.050070.9950.000000.017003	6,100	6,100
Maladie courante / Professionnels généraux - Mtl		
302428.07101.51240.050150.9950.000000.017003	2,200	2,400
Maladie courante / Cols blancs - Mtl - permanent		
302428.07101.51240.050230.9950.000000.017003	4,500	4,200
Temps supplémentaire / Cols blancs - Mtl - permanent		
302428.07101.51300.050230.9950.000000.017003	1,500	1,500
Cotisations de l'employeur - Taux moyen / Cadres administratifs - Mtl		
302428.07101.52100.050070.9950.000000.017003	109,500	110,500
Cotisations de l'employeur - Taux moyen / Professionnels généraux - Mtl		
302428.07101.52100.050150.9950.000000.017003	42,500	49,000
Cotisations de l'employeur - Taux moyen / Cols blancs - Mtl - permanent		
302428.07101.52100.050230.9950.000000.017003	67,000	70,900
Frais de déplacement et d'hébergement / Général		
302428.07101.53201.000000.0000.000000.017003	3,000	3,000
Poste, messagerie et fret / Frais de poste		
302428.07101.53401.014003.0000.000000.017003	600	600
Téléphonie / Général		
302428.07101.53601.000000.0000.000000.017003	5,300	5,300
Serv.tech. - Administration et informatique / Licences et mise à jour des logiciels d'application		
302428.07101.54510.014432.0000.000000.017003	10,300	10,300

Arrondissement de Montréal-Nord
Propositions Budgétaires 2021
Dépenses

Compte	Budget adopté 2020	Budget proposé 2021
Fournitures de bureau et informatiques / Fournitures de bureau		
302428.07101.56511.015024.0000.000000.017003	2,000	2,000
TOTAL - Sports et loisirs / Act. récréatives - Dir. et adm. - À répartir / Administration:	1,047,900	1,107,100
Sports et loisirs / Gestion install. - Centres commun. - Act.récréatives / Centre des loisirs		
Salaire régulier - Structure variable / Cols bleus - Mtl - permanents		
302428.07121.51102.050250.9950.000000.017048	51,200	52,500
Salaire régulier - Structure variable / Cols bleus - Mtl - non permanent		
302428.07121.51102.050251.9950.000000.017048	10,200	10,500
Maladie courante / Cols bleus - Mtl - permanents		
302428.07121.51240.050250.9950.000000.017048	800	900
Cotisations de l'employeur - Taux moyen / Cols bleus - Mtl - permanents		
302428.07121.52100.050250.9950.000000.017048	17,100	17,400
Cotisations de l'employeur - Taux moyen / Cols bleus - Mtl - non permanent		
302428.07121.52100.050251.9950.000000.017048	3,400	3,600
Entr.rép. - Immeubles et terrains / Entretien courant		
302428.07121.55401.014731.0000.000000.017048	1,200	1,200
Autres biens non durables / Produits d'entretien		
302428.07121.56590.015042.0000.000000.017048	2,400	2,400
TOTAL - Sports et loisirs / Gestion install. - Centres commun. - Act.récréatives / Centre des loisirs:	86,300	88,500
Sports et loisirs / Exploitation des centres commun. - Act.récréatives / Général		
Contribution à d'autres organismes / Organismes sportifs et		
302428.07123.61900.016490.0000.000000.000000	0	17,800
TOTAL - Sports et loisirs / Exploitation des centres commun. - Act.récréatives / Général:	0	17,800
Sports et loisirs / Exploitation des centres commun. - Act.récréatives / Écoles		
Salaire régulier - Structure variable / Cols blancs - Mtl - non permanent		
302428.07123.51102.050231.9950.000000.017023	70,600	70,900
Cotisations de l'employeur - Taux moyen / Cols blancs - Mtl - non permanent		
302428.07123.52100.050231.9950.000000.017023	20,900	21,500
Location de salles / Général		
302428.07123.55202.000000.0000.000000.017023	27,000	17,000
TOTAL - Sports et loisirs / Exploitation des centres commun. - Act.récréatives / Écoles:	118,500	109,400

Arrondissement de Montréal-Nord
Propositions Budgétaires 2021
Dépenses

Compte	Budget adopté 2020	Budget proposé 2021
Sports et loisirs / Exploitation des centres commun. - Act.récréatives / Centre des loisirs		
Salaire régulier - Structure variable / Cols blancs - Mtl - non permanent		
302428.07123.51102.050231.9950.000000.017048	29,900	30,000
Temps supplémentaire / Cols blancs - Mtl - permanent		
302428.07123.51300.050230.9950.000000.017048	200	0
Temps supplémentaire / Cols blancs - Mtl - non permanent		
302428.07123.51300.050231.9950.000000.017048	0	200
Cotisations de l'employeur - Taux moyen / Cols blancs - Mtl - non permanent		
302428.07123.52100.050231.9950.000000.017048	8,900	9,200
Autres locations / Général		
302428.07123.55290.000000.0000.000000.017048	2,500	2,500
Fournitures de bureau et informatiques / Fournitures de bureau		
302428.07123.56511.015024.0000.000000.017048	1,900	1,900
Autres biens non durables / Général		
302428.07123.56590.000000.0000.000000.017048	5,000	5,000
Autres biens non durables / Articles de sports et de loisirs		
302428.07123.56590.015037.0000.000000.017048	1,500	1,500
Autres biens non durables / Produits d'entretien		
302428.07123.56590.015042.0000.000000.017048	1,000	1,000
TOTAL - Sports et loisirs / Exploitation des centres commun. - Act.récréatives / Centre des loisirs:	50,900	51,300
Sports et loisirs / Exploitation des arénas et patinoires / Général		
Contribution à d'autres organismes / Organismes sportifs et récréatifs		
302428.07143.61900.016490.0000.000000.000000	0	9,400
TOTAL - Sports et loisirs / Exploitation des arénas et patinoires / Général:	0	9,400

Arrondissement de Montréal-Nord
Propositions Budgétaires 2021
Dépenses

Compte	Budget adopté 2020	Budget proposé 2021
Sports et loisirs / Exploitation des arénas et patinoires / Aréna Fleury		
Salaire régulier - Structure variable / Cols blancs - Mtl - non permanent		
302428.07143.51102.050231.9950.000000.017039	10,900	10,900
Salaire régulier - Structure variable / Cols bleus - Mtl - permanents		
302428.07143.51102.050250.9950.000000.017039	172,900	142,100
Primes - Diverses / Cols bleus - Mtl - permanents		
302428.07143.51142.050250.9950.000000.017039	2,000	2,100
Maladie courante / Cols bleus - Mtl - permanents		
302428.07143.51240.050250.9950.000000.017039	2,800	2,400
Temps supplémentaire / Cols bleus - Mtl - permanents		
302428.07143.51300.050250.9950.000000.017039	10,300	10,500
Cotisations de l'employeur - Taux moyen / Cols blancs - Mtl - non permanent		
302428.07143.52100.050231.9950.000000.017039	3,200	3,500
Cotisations de l'employeur - Taux moyen / Cols bleus - Mtl - permanents		
302428.07143.52100.050250.9950.000000.017039	58,400	47,600
Autres services techniques / Général		
302428.07143.54590.000000.0000.000000.017039	2,000	2,000
Entr. rép. - Véhic., outillage, machinerie et équipement / Général		
302428.07143.55403.000000.0000.000000.017039	2,000	2,000
Pièces et acc. - Matériel roulant, équipements et infrastructures / Général		
302428.07143.56507.000000.0000.000000.017039	3,000	3,000
Autres biens non durables / Général		
302428.07143.56590.000000.0000.000000.017039	4,000	4,000
Autres biens non durables / Produits d'entretien		
302428.07143.56590.015042.0000.000000.017039	3,000	3,000
TOTAL - Sports et loisirs / Exploitation des arénas et patinoires / Aréna Fleury:	274,500	233,100

Arrondissement de Montréal-Nord
Propositions Budgétaires 2021
Dépenses

Compte	Budget adopté 2020	Budget proposé 2021
Sports et loisirs / Exploitation des arénas et patinoires / Aréna Henri-Bourassa		
Salaire régulier - Structure variable / Cols blancs - Mtl - non permanent		
302428.07143.51102.050231.9950.000000.017040	16,300	16,400
Salaire régulier - Structure variable / Cols bleus - Mtl - permanents		
302428.07143.51102.050250.9950.000000.017040	109,500	176,400
Primes - Diverses / Cols bleus - Mtl - permanents		
302428.07143.51142.050250.9950.000000.017040	1,300	2,100
Maladie courante / Cols bleus - Mtl - permanents		
302428.07143.51240.050250.9950.000000.017040	1,800	2,900
Temps supplémentaire / Cols bleus - Mtl - permanents		
302428.07143.51300.050250.9950.000000.017040	10,300	10,500
Cotisations de l'employeur - Taux moyen / Cols blancs - Mtl - non permanent		
302428.07143.52100.050231.9950.000000.017040	4,800	4,900
Cotisations de l'employeur - Taux moyen / Cols bleus - Mtl - permanents		
302428.07143.52100.050250.9950.000000.017040	37,200	59,300
Autres services techniques / Général		
302428.07143.54590.000000.0000.000000.017040	2,000	2,000
Entr. rép. - Véhic., outillage, machinerie et équipement / Général		
302428.07143.55403.000000.0000.000000.017040	1,500	1,500
Pièces et acc. - Matériel roulant, équipements et infrastructures / Général		
302428.07143.56507.000000.0000.000000.017040	3,000	3,000
Autres biens non durables / Général		
302428.07143.56590.000000.0000.000000.017040	2,500	2,500
Autres biens non durables / Produits d'entretien		
302428.07143.56590.015042.0000.000000.017040	2,000	2,000
TOTAL - Sports et loisirs / Exploitation des arénas et patinoires / Aréna Henri-Bourassa:	192,200	283,500

Arrondissement de Montréal-Nord
Propositions Budgétaires 2021
Dépenses

Compte	Budget adopté 2020	Budget proposé 2021
Sports et loisirs / Exploitation des arénas et patinoires / Aréna Montréal-Nord		
Salaire régulier - Structure variable / Cols blancs - Mtl - non permanent		
302428.07143.51102.050231.9950.000000.017041	10,900	10,900
Salaire régulier - Structure variable / Cols bleus - Mtl - permanents		
302428.07143.51102.050250.9950.000000.017041	208,300	0
Primes - Diverses / Cols bleus - Mtl - permanents		
302428.07143.51142.050250.9950.000000.017041	2,500	1,100
Maladie courante / Cols bleus - Mtl - permanents		
302428.07143.51240.050250.9950.000000.017041	3,400	0
Temps supplémentaire / Cols bleus - Mtl - permanents		
302428.07143.51300.050250.9950.000000.017041	10,300	9,300
Cotisations de l'employeur - Taux moyen / Cols blancs - Mtl - non permanent		
302428.07143.52100.050231.9950.000000.017041	3,200	3,500
Cotisations de l'employeur - Taux moyen / Cols bleus - Mtl - permanents		
302428.07143.52100.050250.9950.000000.017041	70,300	400
Autres services techniques / Général		
302428.07143.54590.000000.0000.000000.017041	2,000	0
Entr. rép. - Véhic., outillage, machinerie et équipement / Général		
302428.07143.55403.000000.0000.000000.017041	1,000	0
Pièces et acc. - Matériel roulant, équipements et infrastructures / Général		
302428.07143.56507.000000.0000.000000.017041	3,000	0
Autres biens non durables / Général		
302428.07143.56590.000000.0000.000000.017041	1,500	1,500
Autres biens non durables / Produits d'entretien		
302428.07143.56590.015042.0000.000000.017041	4,000	2,000
TOTAL - Sports et loisirs / Exploitation des arénas et patinoires / Aréna Montréal-Nord:	320,400	28,700

Arrondissement de Montréal-Nord
Propositions Budgétaires 2021
Dépenses

Compte	Budget adopté 2020	Budget proposé 2021
Sports et loisirs / Exploitation des aréas et patinoires / Patinoires extérieures réfrigérées		
Salaire régulier - Structure variable / Cols blancs - Mtl - non permanent		
302428.07143.51102.050231.9950.000000.017103	19,000	19,100
Cotisations de l'employeur - Taux moyen / Cols blancs - Mtl - non permanent		
302428.07143.52100.050231.9950.000000.017103	5,600	5,700
Autres services techniques / Général		
302428.07143.54590.000000.0000.000000.017103	1,500	1,500
TOTAL - Sports et loisirs / Exploitation des aréas et patinoires / Patinoires extérieures réfrigérées:	26,100	26,300
Sports et loisirs / Gestion install. - Piscines, plages et ports de plaisance / Piscine Calixa-Lavallée		
Salaire régulier - Structure variable / Cols bleus - Mtl - permanents		
302428.07151.51102.050250.9950.000000.017056	153,600	157,500
Primes - Diverses / Cols bleus - Mtl - permanents		
302428.07151.51142.050250.9950.000000.017056	1,200	1,600
Maladie courante / Cols bleus - Mtl - permanents		
302428.07151.51240.050250.9950.000000.017056	2,500	2,700
Temps supplémentaire / Cols bleus - Mtl - permanents		
302428.07151.51300.050250.9950.000000.017056	3,300	3,400
Cotisations de l'employeur - Taux moyen / Cols bleus - Mtl - permanents		
302428.07151.52100.050250.9950.000000.017056	51,600	52,400
TOTAL - Sports et loisirs / Gestion install. - Piscines, plages et ports de plaisance / Piscine Calixa-Lavallée:	212,200	217,600
Sports et loisirs / Gestion install. - Piscines, plages et ports de plaisance / Piscine Henri-Bourassa		
Salaire régulier - Structure variable / Cols bleus - Mtl - permanents		
302428.07151.51102.050250.9950.000000.017057	102,400	105,000
Primes - Diverses / Cols bleus - Mtl - permanents		
302428.07151.51142.050250.9950.000000.017057	1,200	1,600
Maladie courante / Cols bleus - Mtl - permanents		
302428.07151.51240.050250.9950.000000.017057	1,700	1,800
Temps supplémentaire / Cols bleus - Mtl - permanents		
302428.07151.51300.050250.9950.000000.017057	3,700	3,800
Cotisations de l'employeur - Taux moyen / Cols bleus - Mtl - permanents		
302428.07151.52100.050250.9950.000000.017057	34,500	35,100
TOTAL - Sports et loisirs / Gestion install. - Piscines, plages et ports de plaisance / Piscine Henri-Bourassa:	143,500	147,300

Arrondissement de Montréal-Nord
Propositions Budgétaires 2021
Dépenses

Compte	Budget adopté 2020	Budget proposé 2021
Sports et loisirs / Exploitation des piscines, plages et ports de plaisance / Général		
Contribution à d'autres organismes / Organismes sportifs et récréatifs		
302428.07153.61900.016490.0000.000000.000000	0	50,700
TOTAL - Sports et loisirs / Exploitation des piscines, plages et ports de plaisance / Général:	0	50,700
Sports et loisirs / Exploitation des piscines, plages et ports de plaisance / Organisation de sports		
Location - Installations sportives / Général		
302428.07153.55203.000000.0000.000000.017024	80,000	40,000
TOTAL - Sports et loisirs / Exploitation des piscines, plages et ports de plaisance / Organisation de sports:	80,000	40,000
Sports et loisirs / Exploitation des piscines, plages et ports de plaisance / Pataugeoires		
Salaire régulier - Structure variable / Cols blancs - Mtl - non permanent		
302428.07153.51102.050231.9950.000000.017055	116,400	117,900
Temps supplémentaire / Cols blancs - Mtl - permanent		
302428.07153.51300.050230.9950.000000.017055	900	0
Temps supplémentaire / Cols blancs - Mtl - non permanent		
302428.07153.51300.050231.9950.000000.017055	0	900
Cotisations de l'employeur - Taux moyen / Cols blancs - Mtl - non permanent		
302428.07153.52100.050231.9950.000000.017055	34,500	35,700
Serv.tech. scientifiques et de génie / Général		
302428.07153.54507.000000.0000.000000.017055	4,000	4,000
Produits chimiques et autres matières / Général		
302428.07153.56506.000000.0000.000000.017055	5,000	5,000
Pièces et acc. - Bâtiments / Général		
302428.07153.56508.000000.0000.000000.017055	1,000	1,000
TOTAL - Sports et loisirs / Exploitation des piscines, plages et ports de plaisance / Pataugeoires:	161,800	164,500

Arrondissement de Montréal-Nord
Propositions Budgétaires 2021
Dépenses

Compte	Budget adopté 2020	Budget proposé 2021
Sports et loisirs / Exploitation des piscines, plages et ports de plaisance / Piscine Calixa-Lavallée		
Salaire régulier - Structure variable / Cols blancs - Mtl - non permanent		
302428.07153.51102.050231.9950.000000.017056	203,200	205,900
Cotisations de l'employeur - Taux moyen / Cols blancs - Mtl - non permanent		
302428.07153.52100.050231.9950.000000.017056	60,300	62,600
Serv.tech. scientifiques et de génie / Test de laboratoire		
302428.07153.54507.012031.0000.000000.017056	2,000	2,000
Entr. rép. - Véhic., outillage, machinerie et équipement / Général		
302428.07153.55403.000000.0000.000000.017056	2,000	2,000
Produits chimiques et autres matières / Général		
302428.07153.56506.000000.0000.000000.017056	10,000	10,000
Pièces et acc. - Bâtiments / Général		
302428.07153.56508.000000.0000.000000.017056	1,000	1,000
Fournitures de bureau et informatiques / Fournitures de bureau		
302428.07153.56511.015024.0000.000000.017056	1,000	1,000
Autres biens non durables / Articles de sports et de loisirs		
302428.07153.56590.015037.0000.000000.017056	3,000	3,000
Autres biens non durables / Produits d'entretien		
302428.07153.56590.015042.0000.000000.017056	3,000	3,000
Autres biens non durables / Trousse de premiers soins		
302428.07153.56590.015052.0000.000000.017056	500	500
TOTAL - Sports et loisirs / Exploitation des piscines, plages et ports de plaisance / Piscine Calixa-Lavallée:	286,000	291,000

Arrondissement de Montréal-Nord
Propositions Budgétaires 2021
Dépenses

Compte	Budget adopté 2020	Budget proposé 2021
Sports et loisirs / Exploitation des piscines, plages et ports de plaisance / Piscine Henri-Bourassa		
Salaire régulier - Structure variable / Cols blancs - Mtl - non permanent		
302428.07153.51102.050231.9950.000000.017057	203,200	205,900
Cotisations de l'employeur - Taux moyen / Cols blancs - Mtl - non permanent		
302428.07153.52100.050231.9950.000000.017057	60,300	62,600
Serv.tech. scientifiques et de génie / Général		
302428.07153.54507.000000.0000.000000.017057	600	600
Serv.tech. scientifiques et de génie / Test de laboratoire		
302428.07153.54507.012031.0000.000000.017057	0	2,000
Entr. rép. - Véhic., outillage, machinerie et équipement / Général		
302428.07153.55403.000000.0000.000000.017057	500	500
Produits chimiques et autres matières / Général		
302428.07153.56506.000000.0000.000000.017057	7,000	15,000
Pièces et acc. - Bâtiments / Général		
302428.07153.56508.000000.0000.000000.017057	2,000	2,000
Fournitures de bureau et informatiques / Fournitures de bureau		
302428.07153.56511.015024.0000.000000.017057	1,000	2,000
Autres biens non durables / Articles de sports et de loisirs		
302428.07153.56590.015037.0000.000000.017057	2,200	2,200
Autres biens non durables / Produits d'entretien		
302428.07153.56590.015042.0000.000000.017057	1,500	1,500
Autres biens non durables / Trousse de premiers soins		
302428.07153.56590.015052.0000.000000.017057	0	500
TOTAL - Sports et loisirs / Exploitation des piscines, plages et ports de plaisance / Piscine Henri-Bourassa:	278,300	294,800

Arrondissement de Montréal-Nord
Propositions Budgétaires 2021
Dépenses

Compte	Budget adopté 2020	Budget proposé 2021
Sports et loisirs / Exploitation des piscines, plages et ports de plaisance / Piscines extérieures		
Salaire régulier - Structure variable / Cols blancs - Mtl - non permanent		
302428.07153.51102.050231.9950.000000.017058	300,900	304,900
Temps supplémentaire / Cols blancs - Mtl - permanent		
302428.07153.51300.050230.9950.000000.017058	7,700	0
Temps supplémentaire / Cols blancs - Mtl - non permanent		
302428.07153.51300.050231.9950.000000.017058	0	7,800
Cotisations de l'employeur - Taux moyen / Cols blancs - Mtl - permanent		
302428.07153.52100.050230.9950.000000.017058	300	0
Cotisations de l'employeur - Taux moyen / Cols blancs - Mtl - non permanent		
302428.07153.52100.050231.9950.000000.017058	89,300	92,900
Serv.tech. scientifiques et de génie / Test de laboratoire		
302428.07153.54507.012031.0000.000000.017058	4,000	4,000
Autres locations / Général		
302428.07153.55290.000000.0000.000000.017058	500	500
Produits chimiques et autres matières / Général		
302428.07153.56506.000000.0000.000000.017058	40,000	40,000
Pièces et acc. - Bâtiments / Général		
302428.07153.56508.000000.0000.000000.017058	2,000	2,000
Fournitures de bureau et informatiques / Fournitures de bureau		
302428.07153.56511.015024.0000.000000.017058	1,500	1,500
Autres biens non durables / Articles de sports et de loisirs		
302428.07153.56590.015037.0000.000000.017058	6,000	6,000
Autres biens non durables / Produits d'entretien		
302428.07153.56590.015042.0000.000000.017058	5,000	5,000
TOTAL - Sports et loisirs / Exploitation des piscines, plages et ports de plaisance / Piscines extérieures:	457,200	464,600

Arrondissement de Montréal-Nord
Propositions Budgétaires 2021
Dépenses

Compte	Budget adopté 2020	Budget proposé 2021
Sports et loisirs / Entretien et aménag. des parcs et terrains de jeux / Chalets de parcs		
Salaire régulier - Structure variable / Cols bleus - Mtl - permanents		
302428.07165.51102.050250.9950.000000.017049	0	175,200
Salaire régulier - Structure variable / Cols bleus - Mtl - non permanent		
302428.07165.51102.050251.9950.000000.017049	76,800	15,700
Primes - Diverses / Cols bleus - Mtl - permanents		
302428.07165.51142.050250.9950.000000.017049	0	3,600
Maladie courante / Cols bleus - Mtl - permanents		
302428.07165.51240.050250.9950.000000.017049	0	2,700
Cotisations de l'employeur - Taux moyen / Cols bleus - Mtl - permanents		
302428.07165.52100.050250.9950.000000.017049	0	58,700
Cotisations de l'employeur - Taux moyen / Cols bleus - Mtl - non permanent		
302428.07165.52100.050251.9950.000000.017049	25,800	5,300
Entr.rép. - Immeubles et terrains / Entretien courant		
302428.07165.55401.014731.0000.000000.017049	1,700	261,700
Pièces et acc. - Bâtiments / Général		
302428.07165.56508.000000.0000.000000.017049	1,300	1,300
Autres biens non durables / Produits d'entretien		
302428.07165.56590.015042.0000.000000.017049	1,700	1,700
TOTAL - Sports et loisirs / Entretien et aménag. des parcs et terrains de jeux / Chalets de parcs:	107,300	525,900
Sports et loisirs / Exploitation des parcs et terrains de jeux / Général		
Autres services techniques / Général		
302428.07167.54590.000000.0000.000000.000000	0	261,400
Contribution à d'autres organismes / Organismes sportifs et		
302428.07167.61900.016490.0000.000000.000000	0	214,500
TOTAL - Sports et loisirs / Exploitation des parcs et terrains de jeux / Général:	0	475,900

Arrondissement de Montréal-Nord
Propositions Budgétaires 2021
Dépenses

Compte	Budget adopté 2020	Budget proposé 2021
Sports et loisirs / Exploitation des parcs et terrains de jeux / Terrains de jeux		
Salaire régulier - Structure variable / Cols blancs - Mtl - non permanent		
302428.07167.51102.050231.9950.000000.017027	16,300	16,400
Cotisations de l'employeur - Taux moyen / Cols blancs - Mtl - non permanent		
302428.07167.52100.050231.9950.000000.017027	4,800	4,900
Serv.tech. - Sport, culture et évén. publics / Contrat - Gestion des activités sportives		
302428.07167.54506.014473.0000.000000.017027	40,000	40,000
Autres services techniques / Général		
302428.07167.54590.000000.0000.000000.017027	7,000	7,000
Autres locations / Général		
302428.07167.55290.000000.0000.000000.017027	500	500
Autres biens non durables / Général		
302428.07167.56590.000000.0000.000000.017027	8,000	4,000
Autres biens non durables / Articles de sports et de loisirs		
302428.07167.56590.015037.0000.000000.017027	500	500
TOTAL - Sports et loisirs / Exploitation des parcs et terrains de jeux / Terrains de jeux:	77,100	73,300
Sports et loisirs / Autres - Activités récréatives / Organisation de sports		
Autres services techniques / Général		
302428.07189.54590.000000.0000.000173.017024	1,800	1,800
Vêtements, chaussures et accessoires / Général		
302428.07189.56510.000000.0000.000173.017024	5,000	3,000
Fournitures de bureau et informatiques / Fournitures de bureau		
302428.07189.56511.015024.0000.000173.017024	2,000	500
Autres biens non durables / Aliments et boissons		
302428.07189.56590.015000.0000.000173.017024	1,000	1,000
TOTAL - Sports et loisirs / Autres - Activités récréatives / Organisation de sports:	9,800	6,300

Arrondissement de Montréal-Nord
Propositions Budgétaires 2021
Dépenses

Compte	Budget adopté 2020	Budget proposé 2021
Sports et loisirs / Centres communautaires - Activités culturelles / Maison culturelle et communautaire		
Salaire régulier - Structure variable / Cols blancs - Mtl - non permanent		
302428.07211.51102.050231.9950.000000.017054	78,700	79,100
Salaire régulier - Structure variable / Cols bleus - Mtl - permanents		
302428.07211.51102.050250.9950.000000.017054	208,500	213,800
Primes - Diverses / Cols bleus - Mtl - permanents		
302428.07211.51142.050250.9950.000000.017054	500	500
Maladie courante / Cols bleus - Mtl - permanents		
302428.07211.51240.050250.9950.000000.017054	3,400	3,600
Temps supplémentaire / Cols bleus - Mtl - permanents		
302428.07211.51300.050250.9950.000000.017054	400	400
Cotisations de l'employeur - Taux moyen / Cols blancs - Mtl - non permanent		
302428.07211.52100.050231.9950.000000.017054	23,300	24,100
Cotisations de l'employeur - Taux moyen / Cols bleus - Mtl - permanents		
302428.07211.52100.050250.9950.000000.017054	69,800	71,000
Entr.rép. - Immeubles et terrains / Entretien courant		
302428.07211.55401.014731.0000.000000.017054	1,000	1,000
Pièces et acc. - Bâtiments / Général		
302428.07211.56508.000000.0000.000000.017054	500	500
Autres biens non durables / Produits d'entretien		
302428.07211.56590.015042.0000.000000.017054	3,500	3,500
TOTAL - Sports et loisirs / Centres communautaires - Activités culturelles / Maison culturelle et communautaire:	389,600	397,500

Arrondissement de Montréal-Nord
Propositions Budgétaires 2021
Dépenses

Compte	Budget adopté 2020	Budget proposé 2021
Sports et loisirs / Bibliothèques / Bibliothèque Henri-Bourassa et Belleville		
Salaire régulier - Structure variable / Cols bleus - Mtl - permanents		
302428.07231.51102.050250.9950.000000.017021	106,100	108,800
Salaire régulier - Structure variable / Cols bleus - Mtl - non permanent		
302428.07231.51102.050251.9950.000000.017021	15,400	15,700
Primes - Diverses / Cols bleus - Mtl - permanents		
302428.07231.51142.050250.9950.000000.017021	3,300	2,500
Maladie courante / Cols bleus - Mtl - permanents		
302428.07231.51240.050250.9950.000000.017021	1,700	1,800
Cotisations de l'employeur - Taux moyen / Cols bleus - Mtl - permanents		
302428.07231.52100.050250.9950.000000.017021	35,600	36,300
Cotisations de l'employeur - Taux moyen / Cols bleus - Mtl - non permanent		
302428.07231.52100.050251.9950.000000.017021	5,200	5,300
Entr.rép. - Immeubles et terrains / Entretien courant		
302428.07231.55401.014731.0000.000000.017021	1,500	1,500
Pièces et acc. - Bâtiments / Général		
302428.07231.56508.000000.0000.000000.017021	1,000	1,000
Autres biens non durables / Produits d'entretien		
302428.07231.56590.015042.0000.000000.017021	1,000	1,000
TOTAL - Sports et loisirs / Bibliothèques / Bibliothèque Henri-Bourassa et Belleville:	170,800	173,900
Sports et loisirs / Bibliothèques / Maison culturelle et communautaire		
Salaire régulier - Structure variable / Cols bleus - Mtl - non permanent		
302428.07231.51102.050251.9950.000000.017054	10,200	10,500
Cotisations de l'employeur - Taux moyen / Cols bleus - Mtl - non permanent		
302428.07231.52100.050251.9950.000000.017054	3,400	3,600
Entr.rép. - Immeubles et terrains / Entretien courant		
302428.07231.55401.014731.0000.000000.017054	600	600
Pièces et acc. - Bâtiments / Général		
302428.07231.56508.000000.0000.000000.017054	900	900
Autres biens non durables / Produits d'entretien		
302428.07231.56590.015042.0000.000000.017054	3,600	3,600
TOTAL - Sports et loisirs / Bibliothèques / Maison culturelle et communautaire:	18,700	19,200

Arrondissement de Montréal-Nord
Propositions Budgétaires 2021
Dépenses

Compte	Budget adopté 2020	Budget proposé 2021
Sports et loisirs / Bibliothèques / Bibliothèque Yves Ryan		
Salaire régulier - Structure variable / Cols bleus - Mtl - non permanent		
302428.07231.51102.050251.9950.000000.017116	15,400	15,700
Cotisations de l'employeur - Taux moyen / Cols bleus - Mtl - non permanent		
302428.07231.52100.050251.9950.000000.017116	5,200	5,300
Entr.rép. - Immeubles et terrains / Entretien courant		
302428.07231.55401.014731.0000.000000.017116	2,000	2,000
Pièces et acc. - Bâtiments / Général		
302428.07231.56508.000000.0000.000000.017116	500	500
Autres biens non durables / Produits d'entretien		
302428.07231.56590.015042.0000.000000.017116	1,000	1,000
TOTAL - Sports et loisirs / Bibliothèques / Bibliothèque Yves Ryan:	24,100	24,500
Sports et loisirs / Sout. mat. et tech. - Gestion des immeubles autre que GPI - À répartir / Administration		
Salaire régulier - Structure permanente / Contremaîtres non syndiqués - Mtl		
302428.09008.51100.050110.9950.000000.017003	93,500	93,300
Primes - Diverses / Contremaîtres non syndiqués - Mtl		
302428.09008.51142.050110.9950.000000.017003	4,700	0
Maladie courante / Contremaîtres non syndiqués - Mtl		
302428.09008.51240.050110.9950.000000.017003	1,400	1,400
Temps supplémentaire / Contremaîtres non syndiqués - Mtl		
302428.09008.51300.050110.9950.000000.017003	7,800	7,800
Cotisations de l'employeur - Taux moyen / Contremaîtres non syndiqués - Mtl		
302428.09008.52100.050110.9950.000000.017003	26,800	26,500
TOTAL - Sports et loisirs / Sout. mat. et tech. - Gestion des immeubles autre que GPI - À répartir / Administration:	134,200	129,000

Arrondissement de Montréal-Nord
Propositions Budgétaires 2021
Dépenses

Compte	Budget adopté 2020	Budget proposé 2021
Sports et loisirs / Sout. mat. et tech. - Gestion des immeubles autre que GPI - À répartir / Aménagement urbain, services aux er		
Salaire régulier - Structure variable / Cols bleus - Mtl - permanents		
302428.09008.51102.050250.9950.000000.017042	25,600	26,200
Primes - Diverses / Cols bleus - Mtl - permanents		
302428.09008.51142.050250.9950.000000.017042	500	500
Maladie courante / Cols bleus - Mtl - permanents		
302428.09008.51240.050250.9950.000000.017042	400	400
Cotisations de l'employeur - Taux moyen / Cols bleus - Mtl - permanents		
302428.09008.52100.050250.9950.000000.017042	8,600	8,700
Entr.rép. - Immeubles et terrains / Entretien courant		
302428.09008.55401.014731.0000.000000.017042	900	900
Pièces et acc. - Bâtiments / Général		
302428.09008.56508.000000.0000.000000.017042	200	200
Autres biens non durables / Produits d'entretien		
302428.09008.56590.015042.0000.000000.017042	1,500	1,500
TOTAL - Sports et loisirs / Sout. mat. et tech. - Gestion des immeubles autre que GPI - À répartir / Aménagement urbain, services aux entreprises:	37,700	38,400
Sports et loisirs / Sout. mat. et tech. - Gestion des immeubles autre que GPI - À répartir / Administration - Loisirs		
Salaire régulier - Structure variable / Cols bleus - Mtl - permanents		
302428.09008.51102.050250.9950.000000.017050	25,600	26,300
Primes - Diverses / Cols bleus - Mtl - permanents		
302428.09008.51142.050250.9950.000000.017050	100	500
Maladie courante / Cols bleus - Mtl - permanents		
302428.09008.51240.050250.9950.000000.017050	400	400
Cotisations de l'employeur - Taux moyen / Cols bleus - Mtl - permanents		
302428.09008.52100.050250.9950.000000.017050	8,600	8,700
Entr.rép. - Immeubles et terrains / Entretien courant		
302428.09008.55401.014731.0000.000000.017050	2,000	2,000
Pièces et acc. - Bâtiments / Général		
302428.09008.56508.000000.0000.000000.017050	400	400
Autres biens non durables / Produits d'entretien		
302428.09008.56590.015042.0000.000000.017050	1,000	1,000
TOTAL - Sports et loisirs / Sout. mat. et tech. - Gestion des immeubles autre que GPI - À répartir / Administration - Loisirs:	38,100	39,300
Sports et loisirs / Sout. mat. et tech. - Gestion des immeubles autre que GPI - À répartir / Garages municipaux		
Salaire régulier - Structure variable / Cols bleus - Mtl - permanents		
302428.09008.51102.050250.9950.000000.017051	54,900	56,300

Arrondissement de Montréal-Nord
Propositions Budgétaires 2021
Dépenses

Compte	Budget adopté 2020	Budget proposé 2021
Primes - Diverses / Cols bleus - Mtl - permanents		
302428.09008.51142.050250.9950.000000.017051	500	2,100
Maladie courante / Cols bleus - Mtl - permanents		
302428.09008.51240.050250.9950.000000.017051	900	900
Temps supplémentaire / Cols bleus - Mtl - permanents		
302428.09008.51300.050250.9950.000000.017051	2,000	2,100
Cotisations de l'employeur - Taux moyen / Cols bleus - Mtl - permanents		
302428.09008.52100.050250.9950.000000.017051	18,500	19,000
Entr.rép. - Immeubles et terrains / Entretien courant		
302428.09008.55401.014731.0000.000000.017051	17,400	17,400
Pièces et acc. - Bâtiments / Général		
302428.09008.56508.000000.0000.000000.017051	6,400	6,400
Autres biens non durables / Produits d'entretien		
302428.09008.56590.015042.0000.000000.017051	25,600	25,600
TOTAL - Sports et loisirs / Sout. mat. et tech. - Gestion des immeubles autre que GPI - À répartir / Garages municipaux:	126,200	129,800
Sports et loisirs / Sout. mat. et tech. - Gestion des immeubles autre que GPI - À répartir / Mairie		
Salaire régulier - Structure variable / Cols bleus - Mtl - permanents		
302428.09008.51102.050250.9950.000000.017052	102,400	105,000
Primes - Diverses / Cols bleus - Mtl - permanents		
302428.09008.51142.050250.9950.000000.017052	600	2,100
Maladie courante / Cols bleus - Mtl - permanents		
302428.09008.51240.050250.9950.000000.017052	1,700	1,800
Temps supplémentaire / Cols bleus - Mtl - permanents		
302428.09008.51300.050250.9950.000000.017052	4,900	5,000
Cotisations de l'employeur - Taux moyen / Cols bleus - Mtl - permanents		
302428.09008.52100.050250.9950.000000.017052	34,400	35,100
Entr.rép. - Immeubles et terrains / Entretien courant		
302428.09008.55401.014731.0000.000000.017052	6,800	6,800
Pièces et acc. - Bâtiments / Général		
302428.09008.56508.000000.0000.000000.017052	1,500	1,500
Autres biens non durables / Produits d'entretien		
302428.09008.56590.015042.0000.000000.017052	6,000	6,000
TOTAL - Sports et loisirs / Sout. mat. et tech. - Gestion des immeubles autre que GPI - À répartir / Mairie:	158,300	163,300
TOTAL - DIRECTION - Culture, sports, loisirs et développement social:	12,466,400	13,077,100

Arrondissement de Montréal-Nord
Propositions Budgétaires 2021
Dépenses

Compte	Budget adopté 2020	Budget proposé 2021
Aménagement urbain et services aux entreprises		
Adm. Aménagement, urbanisme et développement / Amén., urb. et dével. - Dir.adm. et soutien - À répartir / Général		
Salaire régulier - Structure permanente / Cadres de direction - Mtl		
302407.06001.51100.050030.9950.000000.000000	126,100	131,000
Salaire régulier - Structure permanente / Professionnels généraux - Mtl		
302407.06001.51100.050150.9950.000000.000000	89,700	96,600
Salaire régulier - Structure permanente / Cols blancs - Mtl - permanent		
302407.06001.51100.050230.9950.000000.000000	65,700	67,600
Économie anticipée / Général		
302407.06001.51113.000000.0000.000000.000000	(60,700)	(89,600)
Maladie courante / Général		
302407.06001.51240.000000.0000.000000.000000	(1,200)	(1,600)
Maladie courante / Cadres de direction - Mtl		
302407.06001.51240.050030.9950.000000.000000	2,300	2,600
Maladie courante / Professionnels généraux - Mtl		
302407.06001.51240.050150.9950.000000.000000	1,100	1,200
Maladie courante / Cols blancs - Mtl - permanent		
302407.06001.51240.050230.9950.000000.000000	1,300	1,200
Temps supplémentaire / Cols blancs - Mtl - permanent		
302407.06001.51300.050230.9950.000000.000000	500	400
Cotisations de l'employeur - Taux moyen / Général		
302407.06001.52100.000000.0000.000000.000000	(17,700)	(26,700)
Cotisations de l'employeur - Taux moyen / Cadres de direction - Mtl		
302407.06001.52100.050030.9950.000000.000000	33,000	33,100
Cotisations de l'employeur - Taux moyen / Professionnels généraux - Mtl		
302407.06001.52100.050150.9950.000000.000000	22,700	24,500
Cotisations de l'employeur - Taux moyen / Cols blancs - Mtl - permanent		
302407.06001.52100.050230.9950.000000.000000	19,200	20,100
Frais de déplacement et d'hébergement / Général		
302407.06001.53201.000000.0000.000000.000000	500	1,000
Allocations automobile / Général		
302407.06001.53202.000000.0000.000000.000000	5,000	0
Dépenses de fonction / Général		
302407.06001.53203.000000.0000.000000.000000	2,500	2,500
Poste, messagerie et fret / Frais de messagerie		
302407.06001.53401.014004.0000.000000.000000	500	500

Arrondissement de Montréal-Nord
Propositions Budgétaires 2021
Dépenses

Compte	Budget adopté 2020	Budget proposé 2021
Téléphonie / Général		
302407.06001.53601.000000.0000.000000.000000	2,200	2,200
Publicité, commun. et frais de représentation / Général		
302407.06001.53801.000000.0000.000000.000000	1,000	0
Serv.tech. - Formation / Admissible à la loi 90		
302407.06001.54501.010002.0000.000000.000000	5,000	5,000
Autres services techniques / Général		
302407.06001.54590.000000.0000.000000.000000	80,000	50,000
Fournitures de bureau et informatiques / Fournitures de bureau		
302407.06001.56511.015024.0000.000000.000000	3,000	3,000
Autres biens non durables / Aliments et boissons		
302407.06001.56590.015000.0000.000000.000000	1,500	500
TOTAL - Adm. Aménagement, urbanisme et développement / Amén., urb. et dével. - Dir.adm. et soutien - À répartir / Général:	383,200	325,100
Adm. Aménagement, urbanisme et développement / Industries et commerces - Prom. et dév.écon. / Général		
Salaire régulier - Structure permanente / Professionnels généraux - Mtl		
302407.06501.51100.050150.9950.000000.000000	155,700	87,500
Salaire régulier - Structure non permanente / Professionnels généraux - Mtl		
302407.06501.51101.050150.9950.000000.000000	0	61,600
Maladie courante / Professionnels généraux - Mtl		
302407.06501.51240.050150.9950.000000.000000	2,000	1,100
Cotisations de l'employeur - Taux moyen / Professionnels généraux - Mtl		
302407.06501.52100.050150.9950.000000.000000	39,500	38,700
Frais de déplacement et d'hébergement / Général		
302407.06501.53201.000000.0000.000000.000000	1,000	1,000
Publicité, commun. et frais de représentation / Général		
302407.06501.53801.000000.0000.000000.000000	5,000	5,000
Autres honoraires professionnels / Général		
302407.06501.54390.000000.0000.000000.000000	50,000	42,500
Autres services techniques / Général		
302407.06501.54590.000000.0000.000000.000000	14,500	14,500
Contribution à d'autres organismes / Centres locaux de développement		
302407.06501.61900.016230.0000.000000.000000	426,000	416,000
Contribution à d'autres organismes / Autres organismes		
302407.06501.61900.016491.0000.000000.000000	100,000	90,000
TOTAL - Adm. Aménagement, urbanisme et développement / Industries et commerces - Prom. et dév.écon. / Général:	793,700	757,900

Arrondissement de Montréal-Nord
Propositions Budgétaires 2021
Dépenses

Compte	Budget adopté 2020	Budget proposé 2021
Services techniques / Dépenses internes à imputer aux activités d'investissement - À redistribuer / Général		
Salaire régulier - Structure non permanente / Professionnels généraux - Mtl		
302431.01920.51101.050150.9950.000000.000000	73,800	0
Capitalisation - salaire régulier / Professionnels généraux - Mtl		
302431.01920.51120.050150.0000.000000.000000	(73,800)	0
Maladie courante / Professionnels généraux - Mtl		
302431.01920.51240.050150.9950.000000.000000	900	0
Capitalisation - Banques de maladie / Professionnels généraux - Mtl		
302431.01920.51249.050150.0000.000000.000000	(900)	0
Cotisations de l'employeur - Taux moyen / Professionnels généraux - Mtl		
302431.01920.52100.050150.9950.000000.000000	18,700	0
Capitalisation - Cotisations de l'employeur / Professionnels généraux - Mtl		
302431.01920.52101.050150.0000.000000.000000	(18,700)	0
TOTAL - Services techniques / Dépenses internes à imputer aux activités d'investissement - À redistribuer / Général:	0	0
Services techniques / Amén., urb. et dével. - Autres dép.- À répartir / Général		
Salaire régulier - Structure permanente / Cadres administratifs - Mtl		
302431.06009.51100.050070.9950.000000.000000	130,300	133,400
Salaire régulier - Structure permanente / Professionnels généraux - Mtl		
302431.06009.51100.050150.9950.000000.000000	0	86,800
Salaire régulier - Structure permanente / Professionnels architectes - Mtl		
302431.06009.51100.050170.9950.000000.000000	188,100	200,200
Salaire régulier - Structure permanente / Professionnels scientifiques - Mtl		
302431.06009.51100.050210.9950.000000.000000	206,400	211,600
Salaire régulier - Structure permanente / Cols blancs - Mtl - permanent		
302431.06009.51100.050230.9950.000000.000000	345,100	394,600
Salaire régulier - Structure non permanente / Cols blancs - Mtl - non permanent		
302431.06009.51101.050231.9950.000000.000000	77,500	0
Salaire régulier - Structure variable / Cols blancs - Mtl - non permanent		
302431.06009.51102.050231.9950.000000.000000	0	47,500
Salaire régulier - Structure variable / Étudiant (programme		
302431.06009.51102.050310.9950.000000.000000	9,600	0

Arrondissement de Montréal-Nord
Propositions Budgétaires 2021
Dépenses

Compte	Budget adopté 2020	Budget proposé 2021
Maladie courante / Cadres administratifs - Mtl		
302431.06009.51240.050070.9950.000000.000000	2,000	2,000
Maladie courante / Professionnels généraux - Mtl		
302431.06009.51240.050150.9950.000000.000000	0	1,000
Maladie courante / Professionnels architectes - Mtl		
302431.06009.51240.050170.9950.000000.000000	4,400	4,100
Maladie courante / Professionnels scientifiques - Mtl		
302431.06009.51240.050210.9950.000000.000000	5,800	7,200
Maladie courante / Cols blancs - Mtl - permanent		
302431.06009.51240.050230.9950.000000.000000	6,600	6,500
Maladie courante / Cols blancs - Mtl - non permanent		
302431.06009.51240.050231.9950.000000.000000	1,500	0
Temps supplémentaire / Cols blancs - Mtl - permanent		
302431.06009.51300.050230.9950.000000.000000	1,700	1,800
Cotisations de l'employeur - Taux moyen / Cadres administratifs - Mtl		
302431.06009.52100.050070.9950.000000.000000	36,100	35,700
Cotisations de l'employeur - Taux moyen / Professionnels généraux - Mtl		
302431.06009.52100.050150.9950.000000.000000	0	21,900
Cotisations de l'employeur - Taux moyen / Professionnels architectes - Mtl		
302431.06009.52100.050170.9950.000000.000000	48,300	49,600
Cotisations de l'employeur - Taux moyen / Professionnels scientifiques - Mtl		
302431.06009.52100.050210.9950.000000.000000	57,000	58,400
Cotisations de l'employeur - Taux moyen / Cols blancs - Mtl - permanent		
302431.06009.52100.050230.9950.000000.000000	100,500	118,400
Cotisations de l'employeur - Taux moyen / Cols blancs - Mtl - non permanent		
302431.06009.52100.050231.9950.000000.000000	22,600	14,300
Cotisations de l'employeur - Taux moyen / Étudiant		
302431.06009.52100.050310.9950.000000.000000	1,300	0
Frais de déplacement et d'hébergement / Général		
302431.06009.53201.000000.0000.000000.000000	500	500
Allocations automobile / Général		
302431.06009.53202.000000.0000.000000.000000	20,000	15,000
Poste, messagerie et fret / Frais de messagerie		
302431.06009.53401.014004.0000.000000.000000	500	0
Téléphonie / Général		
302431.06009.53601.000000.0000.000000.000000	4,800	4,000

Arrondissement de Montréal-Nord
Propositions Budgétaires 2021
Dépenses

Compte	Budget adopté 2020	Budget proposé 2021
Publicité, commun. et frais de représentation / Services de communications		
302431.06009.53801.014025.0000.000000.000000	6,000	6,000
Hon.prof. scientifiques et de génie / Services d'ingénierie		
302431.06009.54301.0144201.0000.000000.000000	30,000	24,000
Serv.tech. - Administration et informatique / Licences et mise à jour des logiciels d'application		
302431.06009.54510.014432.0000.000000.000000	2,000	2,000
Cotisations versées à des associations / Corporations et ordres professionnels		
302431.06009.54702.014459.0000.000000.000000	5,500	5,000
Fournitures de bureau et informatiques / Fournitures de bureau		
302431.06009.56511.015024.0000.000000.000000	7,000	5,000
TOTAL - Services techniques / Amén., urb. et dével. - Autres dép.- À répartir / Général:	1,321,100	1,456,500
Urbanisme, permis et inspection / Fourrière municipale et contrôle des animaux / Contrôle des animaux		
Allocations automobile / Général		
302432.02805.53202.000000.0000.000000.017007	1,000	0
Autres services techniques / Fourrière et contrôle animal		
302432.02805.54590.014447.0000.000000.017007	150,000	100,000
Autres biens non durables / Général		
302432.02805.56590.000000.0000.000000.017007	500	500
TOTAL - Urbanisme, permis et inspection / Fourrière municipale et contrôle des animaux / Contrôle des animaux:	151,500	100,500
Urbanisme, permis et inspection / Émission des permis et inspections / Général		
Salaire régulier - Structure permanente / Cadres administratifs - Mtl		
302432.06103.51100.050070.9950.000000.000000	103,300	107,400
Salaire régulier - Structure permanente / Cols blancs - Mtl - permanent		
302432.06103.51100.050230.9950.000000.000000	669,200	715,900
Salaire régulier - Structure variable / Cols blancs - Mtl - non permanent		
302432.06103.51102.050231.9950.000000.000000	0	33,600
Salaire régulier - Structure variable / Étudiant (programme		
302432.06103.51102.050310.9950.000000.000000	9,600	9,600
Maladie courante / Cadres administratifs - Mtl		
302432.06103.51240.050070.9950.000000.000000	1,600	1,600
Maladie courante / Cols blancs - Mtl - permanent		
302432.06103.51240.050230.9950.000000.000000	12,800	12,900
Temps supplémentaire / Cols blancs - Mtl - permanent		
302432.06103.51300.050230.9950.000000.000000	31,300	27,200

Arrondissement de Montréal-Nord
Propositions Budgétaires 2021
Dépenses

Compte	Budget adopté 2020	Budget proposé 2021
Cotisations de l'employeur - Taux moyen / Cadres administratifs - Mtl		
302432.06103.52100.050070.9950.000000.000000	28,600	28,800
Cotisations de l'employeur - Taux moyen / Cols blancs - Mtl - permanent		
302432.06103.52100.050230.9950.000000.000000	196,400	215,700
Cotisations de l'employeur - Taux moyen / Cols blancs - Mtl - non permanent		
302432.06103.52100.050231.9950.000000.000000	0	10,000
Cotisations de l'employeur - Taux moyen / Étudiant		
302432.06103.52100.050310.9950.000000.000000	1,300	1,300
Frais de déplacement et d'hébergement / Général		
302432.06103.53201.000000.0000.000000.000000	1,000	1,000
Allocations automobile / Général		
302432.06103.53202.000000.0000.000000.000000	9,000	9,000
Téléphonie / Général		
302432.06103.53601.000000.0000.000000.000000	4,900	4,900
Autres honoraires professionnels / Général		
302432.06103.54390.000000.0000.000000.000000	5,000	5,000
Serv.tech. juridiques / Frais de perception - Huissiers privés		
302432.06103.54508.014420.0000.000000.000000	6,000	6,000
Location - Véhic., outillage, machinerie et équipement / Général		
302432.06103.55205.000000.0000.000000.000000	7,500	2,500
Fournitures de bureau et informatiques / Fournitures de bureau		
302432.06103.56511.015024.0000.000000.000000	7,500	7,500
TOTAL - Urbanisme, permis et inspection / Émission des permis et inspections / Général:	1,095,000	1,199,900

Arrondissement de Montréal-Nord
Propositions Budgétaires 2021
Dépenses

Compte	Budget adopté 2020	Budget proposé 2021
Urbanisme / Dépenses internes à imputer aux activités d'investissement - À redistribuer / Général		
Salaire régulier - Structure non permanente / Professionnels généraux - Mtl		
302441.01920.51101.050150.9950.000000.000000	82,300	0
Capitalisation - salaire régulier / Professionnels généraux - Mtl		
302441.01920.51120.050150.0000.000000.000000	(82,300)	0
Maladie courante / Professionnels généraux - Mtl		
302441.01920.51240.050150.9950.000000.000000	1,100	0
Capitalisation - Banques de maladie / Professionnels généraux - Mtl		
302441.01920.51249.050150.0000.000000.000000	(1,100)	0
Cotisations de l'employeur - Taux moyen / Professionnels généraux - Mtl		
302441.01920.52100.050150.9950.000000.000000	20,800	0
Capitalisation - Cotisations de l'employeur / Professionnels généraux - Mtl		
302441.01920.52101.050150.0000.000000.000000	(20,800)	0
TOTAL - Urbanisme / Dépenses internes à imputer aux activités d'investissement - À redistribuer / Général:	0	0
Urbanisme / Aménag. du territoire, réglementation et zonage / Général		
Salaire régulier - Structure permanente / Cadres administratifs - Mtl		
302441.06101.51100.050070.9950.000000.000000	116,500	134,000
Salaire régulier - Structure permanente / Professionnels généraux - Mtl		
302441.06101.51100.050150.9950.000000.000000	470,500	489,900
Salaire régulier - Structure permanente / Cols blancs - Mtl - permanent		
302441.06101.51100.050230.9950.000000.000000	114,100	124,100
Salaire régulier - Structure variable / Cols blancs - Mtl - non permanent		
302441.06101.51102.050231.9950.000000.000000	30,900	33,900
Salaire régulier - Structure variable / Étudiant (programme		
302441.06101.51102.050310.9950.000000.000000	9,600	10,200
Maladie courante / Cadres administratifs - Mtl		
302441.06101.51240.050070.9950.000000.000000	1,800	2,000
Maladie courante / Professionnels généraux - Mtl		
302441.06101.51240.050150.9950.000000.000000	6,000	5,900
Maladie courante / Cols blancs - Mtl - permanent		
302441.06101.51240.050230.9950.000000.000000	2,200	2,300
Temps supplémentaire / Cols blancs - Mtl - permanent		
302441.06101.51300.050230.9950.000000.000000	1,400	500

Arrondissement de Montréal-Nord
Propositions Budgétaires 2021
Dépenses

Compte	Budget adopté 2020	Budget proposé 2021
Cotisations de l'employeur - Taux moyen / Cadres administratifs - Mtl		
302441.06101.52100.050070.9950.000000.000000	32,300	36,000
Cotisations de l'employeur - Taux moyen / Professionnels généraux - Mtl		
302441.06101.52100.050150.9950.000000.000000	119,000	124,000
Cotisations de l'employeur - Taux moyen / Cols blancs - Mtl - permanent		
302441.06101.52100.050230.9950.000000.000000	33,300	37,300
Cotisations de l'employeur - Taux moyen / Cols blancs - Mtl - non permanent		
302441.06101.52100.050231.9950.000000.000000	9,200	10,200
Cotisations de l'employeur - Taux moyen / Étudiant		
302441.06101.52100.050310.9950.000000.000000	1,300	1,400
Frais de déplacement et d'hébergement / Général		
302441.06101.53201.000000.0000.000000.000000	500	1,000
Allocations automobile / Général		
302441.06101.53202.000000.0000.000000.000000	2,500	0
Hon.prof. scientifiques et de génie / Services d'ingénierie		
302441.06101.54301.014201.0000.000000.000000	2,000	2,000
Autres honoraires professionnels / Général		
302441.06101.54390.000000.0000.000000.000000	130,100	70,100
Autres services techniques / Général		
302441.06101.54590.000000.0000.000000.000000	5,600	5,600
Fournitures de bureau et informatiques / Fournitures de bureau		
302441.06101.56511.015024.0000.000000.000000	4,000	3,000
TOTAL - Urbanisme / Aménag. du territoire, réglementation et zonage / Général:	1,092,800	1,093,400
TOTAL - DIRECTION - Aménagement urbain et services aux entreprises:	4,837,300	4,933,300
GRAND TOTAL :	42,883,500	43,901,700

Arrondissement Montréal-Nord

Propositions budgétaires 2021

Revenus et affectations

Compte	Budget adopté 2020	Budget proposé 2021
Direction - Montréal-Nord		
Direction / Affectations / Général		
Affectations - Surplus affecté / Général		
302400.41000.71120.000000.0000.000000.000000	(1 150 000)	(1 437 000)
TOTAL - Direction / Affectations / Général:	(1 150 000)	(1 437 000)
Accueil et services aux citoyens / Autres - Transport / Général		
Vente de documents / Rapport d'accident (compagnie)		
302439.03819.44203.011130.0000.000000.000000	(400)	(400)
TOTAL - Accueil et services aux citoyens / Autres - Transport /	(400)	(400)
TOTAL - DIRECTION - Direction - Montréal-Nord:		
	(1 150 400)	(1 437 400)
Performance, greffe et serv. administratifs		
Adm. Serv. Administratifs / Affectations / Général		
Affectations - Fonds réservés - Virement de / Fonds de		
302401.41000.74320.013516.0000.000000.000000	89 800	109 000
TOTAL - Adm. Serv. Administratifs / Affectations / Général:	89 800	109 000
Ressources financières et matérielles / Autres - Administration générale / Général		
Autres revenus divers / Général		
302413.01819.45901.000000.0000.000000.000000	(15 000)	(15 000)
TOTAL - Ressources financières et matérielles / Autres -	(15 000)	(15 000)
Ressources financières et matérielles / Revenus non attribuables / Général		
Taxe spéc. - Enseignes publicitaires / Général		
302413.15000.41345.000000.0000.000000.000000	(1 800)	(1 800)
TOTAL - Ressources financières et matérielles / Revenus non	(1 800)	(1 800)
Secrétariat d'arrondissement, greffe et archives / Greffe / Général		
Services juridiques / Acte d'assermentation		
302440.01401.44606.012331.0000.000000.000000	(20 000)	(20 000)
TOTAL - Secrétariat d'arrondissement, greffe et archives /	(20 000)	(20 000)
TOTAL - DIRECTION - Performance, greffe et serv.		
	53 000	72 200

Arrondissement Montréal-Nord

Propositions budgétaires 2021

Revenus et affectations

Compte	Budget adopté 2020	Budget proposé 2021
Travaux publics		
Voirie / Cour municipale et magistrature / Général		
Constats - Surveillance du stationnement / Amendes		
302418.01201.45302.013201.0000.000000.000000	(75 000)	0
TOTAL - Voirie / Cour municipale et magistrature / Général:	(75 000)	0
Voirie / Entretien et réparation des chaussées et trottoirs / Général		
Occupation du domaine public / Général		
302418.03103.44306.000000.0000.000000.000000	(40 400)	(40 400)
Travaux effectués par la Ville / Général		
302418.03103.44603.000000.0000.000000.000000	(15 000)	(15 000)
Travaux effectués par la Ville / Abattage d'arbres		
302418.03103.44603.012305.0000.000000.000000	(6 000)	(6 000)
Travaux effectués par la Ville / Déplacement de borne-		
302418.03103.44603.012308.0000.000000.000000	(1 000)	(1 000)
Travaux effectués par la Ville / Déplacement de lampadaires		
302418.03103.44603.012309.0000.000000.000000	(2 500)	(2 500)
Travaux effectués par la Ville / Entrées charretières		
302418.03103.44603.012313.0000.000000.000000	(45 000)	(45 000)
Travaux effectués par la Ville / Réfection de coupes -		
302418.03103.44603.012320.0000.000000.000000	(51 500)	(51 500)
Travaux effectués par la Ville / Réfection de coupes - Utilités		
302418.03103.44603.012321.0000.000000.000000	(20 000)	(20 000)
Travaux effectués par la Ville / Réfection de trottoirs		
302418.03103.44603.012360.0000.000000.000000	(10 000)	(10 000)
TOTAL - Voirie / Entretien et réparation des chaussées et	(191 400)	(191 400)
Gestion de l'eau / Réseau de distribution de l'eau potable / Général		
Travaux effectués par la Ville / Pose de service d'eau		
302420.04121.44603.012318.0000.000000.000000	(20 000)	(27 000)
Travaux effectués par la Ville / Raccordement d'égout		
TOTAL - Gestion de l'eau / Réseau de distribution de l'eau	(20 000)	(27 000)
Gestion de l'eau / Réseaux d'égout / Général		
Travaux effectués par la Ville / Raccordement d'égout		
302420.04161.44603.012319.0000.000000.000000	(10 000)	(10 000)
TOTAL - Gestion de l'eau / Réseaux d'égout / Général:	(10 000)	(10 000)
TOTAL - DIRECTION - Travaux publics:	(296 400)	(228 400)

Arrondissement Montréal-Nord

Propositions budgétaires 2021

Revenus et affectations

Compte	Budget adopté 2020	Budget proposé 2021
Culture, sports, loisirs et développement social		
Bibliothèque / Bibliothèques / Bibliothèque Henri-Bourassa et Belleville		
Services divers - Bibliothèques / Général		
302426.07231.44190.000000.0000.000000.017021	(1 000)	(1 000)
Services divers - Bibliothèques / Photocopies		
302426.07231.44190.011126.0000.000000.017021	(3 000)	(3 000)
Services divers - Bibliothèques / Impression internet		
302426.07231.44190.011141.0000.000000.017021	(9 500)	(9 500)
Réclamations pour dommages et pertes / Général		
302426.07231.44805.000000.0000.000000.017021	(2 000)	(2 000)
Réclamations pour dommages et pertes / Document perdu		
302426.07231.44805.010908.0000.000000.017021	(4 500)	(4 500)
Amendes - Bibliothèques / Général		
302426.07231.45352.000000.0000.000000.017021	(15 000)	(15 000)
TOTAL - Bibliothèque / Bibliothèques / Bibliothèque Henri-	(35 000)	(35 000)
Bibliothèque / Bibliothèques / Maison culturelle et communautaire		
Services divers - Bibliothèques / Général		
302426.07231.44190.000000.0000.000000.017054	(500)	(500)
Services divers - Bibliothèques / Photocopies		
302426.07231.44190.011126.0000.000000.017054	(2 600)	(2 600)
Services divers - Bibliothèques / Impression internet		
302426.07231.44190.011141.0000.000000.017054	(4 000)	(4 000)
Réclamations pour dommages et pertes / Général		
302426.07231.44805.000000.0000.000000.017054	(400)	(400)
Réclamations pour dommages et pertes / Document perdu		
302426.07231.44805.010908.0000.000000.017054	(3 300)	(3 300)
Amendes - Bibliothèques / Général		
302426.07231.45352.000000.0000.000000.017054	(10 000)	(10 000)
TOTAL - Bibliothèque / Bibliothèques / Maison culturelle et	(20 800)	(20 800)
Bibliothèque / Bibliothèques / Bibliothèque Yves Ryan		
Services divers - Bibliothèques / Général		
302426.07231.44190.000000.0000.000000.017116	(4 500)	(4 500)
Services divers - Bibliothèques / Photocopies		
302426.07231.44190.011126.0000.000000.017116	(5 400)	(5 400)
Services divers - Bibliothèques / Impression internet		
302426.07231.44190.011141.0000.000000.017116	(2 000)	(2 000)
Réclamations pour dommages et pertes / Général		
302426.07231.44805.000000.0000.000000.017116	(300)	(300)
Réclamations pour dommages et pertes / Document perdu		
302426.07231.44805.010908.0000.000000.017116	(3 300)	(3 300)
Amendes - Bibliothèques / Général		
302426.07231.45352.000000.0000.000000.017116	(10 000)	(10 000)
TOTAL - Bibliothèque / Bibliothèques / Bibliothèque Yves	(25 500)	(25 500)
Culture et événements / Centres communautaires - Activités culturelles / Général		
Inscriptions et abonnements / Cours		
302427.07211.44102.010902.0000.000000.000000	(1 500)	(1 500)
TOTAL - Culture et événements / Centres communautaires -	(1 500)	(1 500)
Culture et événements / Centres communautaires - Activités culturelles / Spectacles - Scolaire		
Droits d'entrée / Général		
302427.07211.44101.000000.0000.000000.017088	(10 000)	(10 000)
TOTAL - Culture et événements / Centres communautaires -	(10 000)	(10 000)

Arrondissement Montréal-Nord

Propositions budgétaires 2021

Revenus et affectations

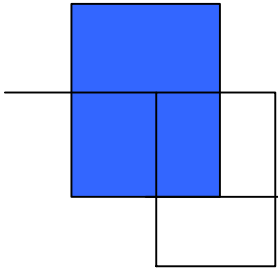
Compte	Budget adopté 2020	Budget proposé 2021
Sports et loisirs / Exploitation des centres commun. - Act.récréatives / Général		
Location de salles et d'espaces / Général		
302428.07123.44303.000000.0000.000000.000000	(7 000)	(7 000)
TOTAL - Sports et loisirs / Exploitation des centres commun. -	(7 000)	(7 000)
Sports et loisirs / Exploitation des centres commun. - Act.récréatives / Organisation de sports		
Inscriptions et abonnements / Cours		
302428.07123.44102.010902.0000.000000.017024	(35 000)	(35 000)
TOTAL - Sports et loisirs / Exploitation des centres commun. -	(35 000)	(35 000)
Sports et loisirs / Exploitation des arénas et patinoires / Général		
Location de salles et d'espaces / Concessions		
302428.07143.44303.011101.0000.000000.000000	(5 000)	(5 000)
Location d'installations récréatives / Activités récréatives		
302428.07143.44304.010901.0000.000000.000000	(218 000)	(218 000)
TOTAL - Sports et loisirs / Exploitation des arénas et patinoires	(223 000)	(223 000)
Sports et loisirs / Exploitation des piscines, plages et ports de plaisance / Général		
Droits d'entrée / Piscine intérieure		
302428.07153.44101.010904.0000.000000.000000	(76 100)	(76 100)
TOTAL - Sports et loisirs / Exploitation des piscines, plages et	(76 100)	(76 100)
Sports et loisirs / Exploitation des parcs et terrains de jeux / Terrains de balle		
Location d'installations récréatives / Activités récréatives		
302428.07167.44304.010901.0000.000000.017106	(2 000)	(2 000)
TOTAL - Sports et loisirs / Exploitation des parcs et terrains de	(2 000)	(2 000)
Sports et loisirs / Exploitation des parcs et terrains de jeux / Terrain de soccer		
Location d'installations récréatives / Activités récréatives		
302428.07167.44304.010901.0000.000000.017108	(5 000)	(5 000)
TOTAL - Sports et loisirs / Exploitation des parcs et terrains de	(5 000)	(5 000)
TOTAL - DIRECTION - Culture, sports, loisirs et développement	(440 900)	(440 900)

Arrondissement Montréal-Nord

Propositions budgétaires 2021

Revenus et affectations

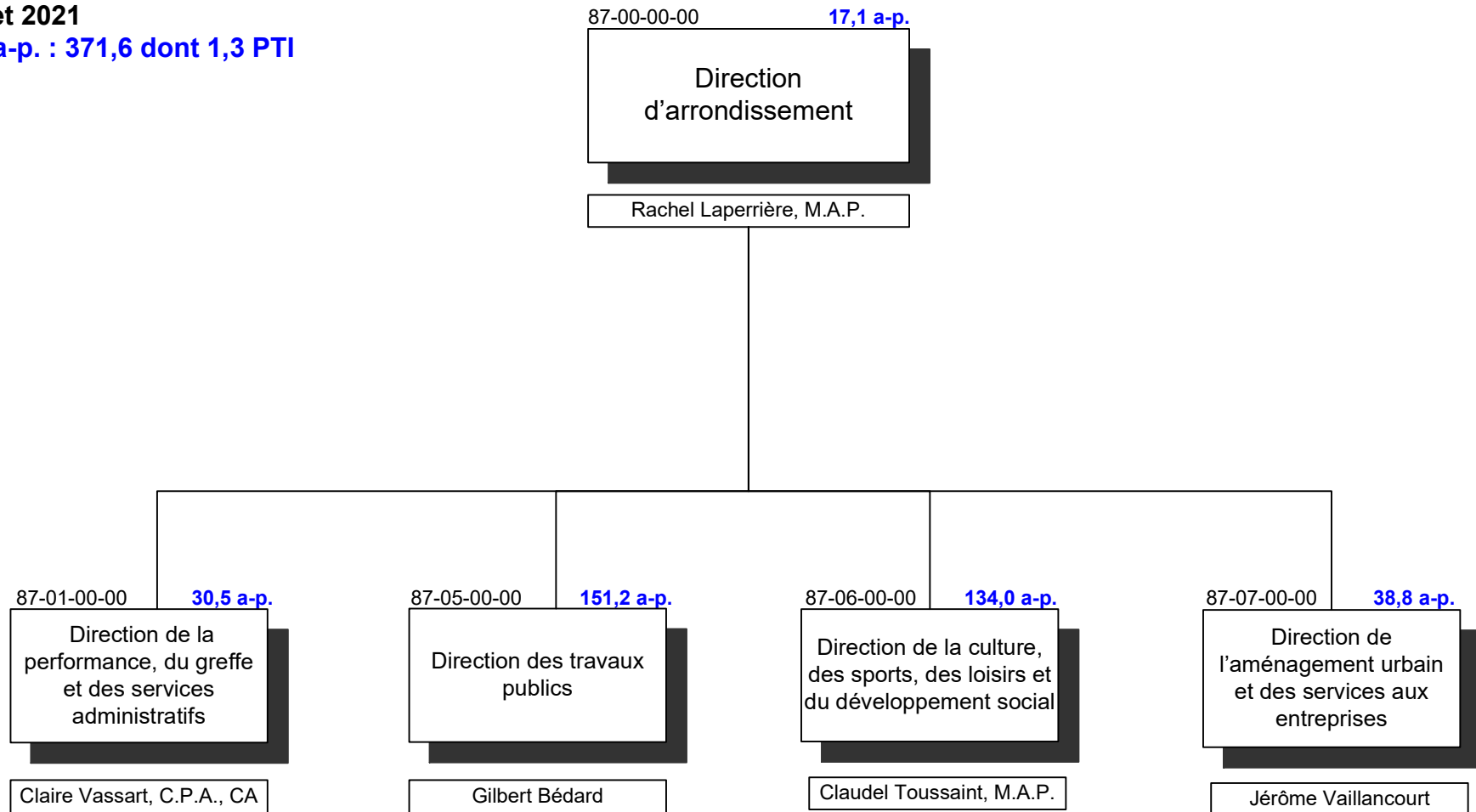
Compte	Budget adopté 2020	Budget proposé 2021
Aménagement urbain et services aux entreprises		
Urbanisme, permis et inspection / Émission des permis et inspections / Général		
Services techniques / Général		
302432.06103.44602.000000.0000.000000.000000	(5 000)	(5 000)
Licences et permis divers / Abattage d'arbres		
302432.06103.45109.012305.0000.000000.000000	(4 000)	(4 000)
Amendes et frais - Règlements municipaux / Amendes		
302432.06103.45345.013201.0000.000000.000000	(5 000)	(5 000)
TOTAL - Urbanisme, permis et inspection / Émission des	(14 000)	(14 000)
télécommunications		
Location - Immeubles et terrains / Terrains		
302433.06501.44301.011501.0000.000000.017079	(21 500)	(21 500)
TOTAL - Promotion et développement économique /	(21 500)	(21 500)
Urbanisme / Aménag. du territoire, réglementation et zonage / Général		
Étude de demande / Certificat d'occupation - Permis divers		
302441.06101.44601.012001.0000.000000.000000	(26 000)	(26 000)
Étude de demande / Demande de conversion		
302441.06101.44601.012002.0000.000000.000000	(1 800)	(1 800)
Étude de demande / Dérogation mineure		
302441.06101.44601.012003.0000.000000.000000	(45 000)	(45 000)
Étude de demande / Garderie		
302441.06101.44601.012005.0000.000000.000000	(1 200)	(1 200)
Étude de demande / Modification de zonage		
302441.06101.44601.012006.0000.000000.000000	(5 000)	(5 000)
Étude de demande / Plan implantation et		
302441.06101.44601.012010.0000.000000.000000	(7 400)	(7 400)
Étude de demande / Usage conditionnel - Général		
302441.06101.44601.012016.0000.000000.000000	(2 100)	(2 100)
Étude de demande / Lotissement		
302441.06101.44601.012825.0000.000000.000000	(1 500)	(1 500)
TOTAL - Urbanisme / Aménag. du territoire, réglementation et	(90 000)	(90 000)
TOTAL - DIRECTION - Aménagement urbain et services aux	(125 500)	(125 500)
GRAND TOTAL :		(2 160 000)



Arrondissement de Montréal-Nord Budget 2021

Arrondissement de Montréal-Nord

Budget 2021
Total a-p. : 371,6 dont 1,3 PTI



Le 1er janvier 2021

Arrondissement de Montréal-Nord

Budget 2021

Total a-p. : 17,1

87-00-00-00 1,0 a-p.

Cabinet du maire

1,0 directeur de cabinet

87-00-00-00 5,0 a-p.

Direction

1,0 directeur
1,0 secrétaire direction – dir. 1^{er} niv.
2,0 conseiller en planification
1,0 secrétaire direction

Rachel Laperrière, M.A.P.

87-00-02-00 11,1 a-p.

Division des relations avec les
citoyens et communications

Daniel Bussières

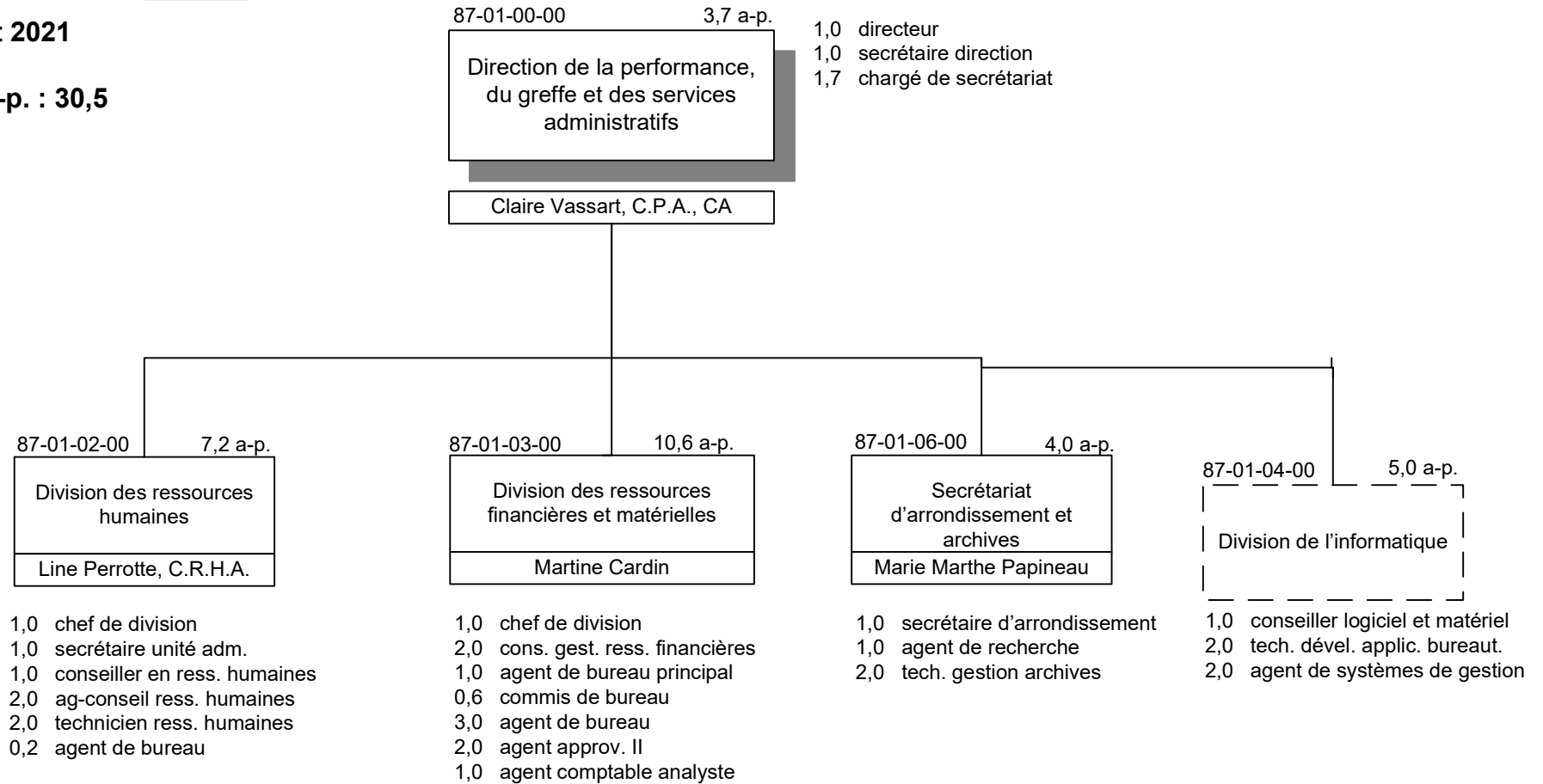
1,0 chef de division
4,0 chargé communications
1,0 agent principal comm. sociales
2,1 agent. comm. sociales
1,0 secrétaire unité administrative
1,0 préposé au secrétariat
1,0 graphiste

Le 1er janvier 2021

Arrondissement de Montréal-Nord

Budget 2021

Total a-p. : 30,5

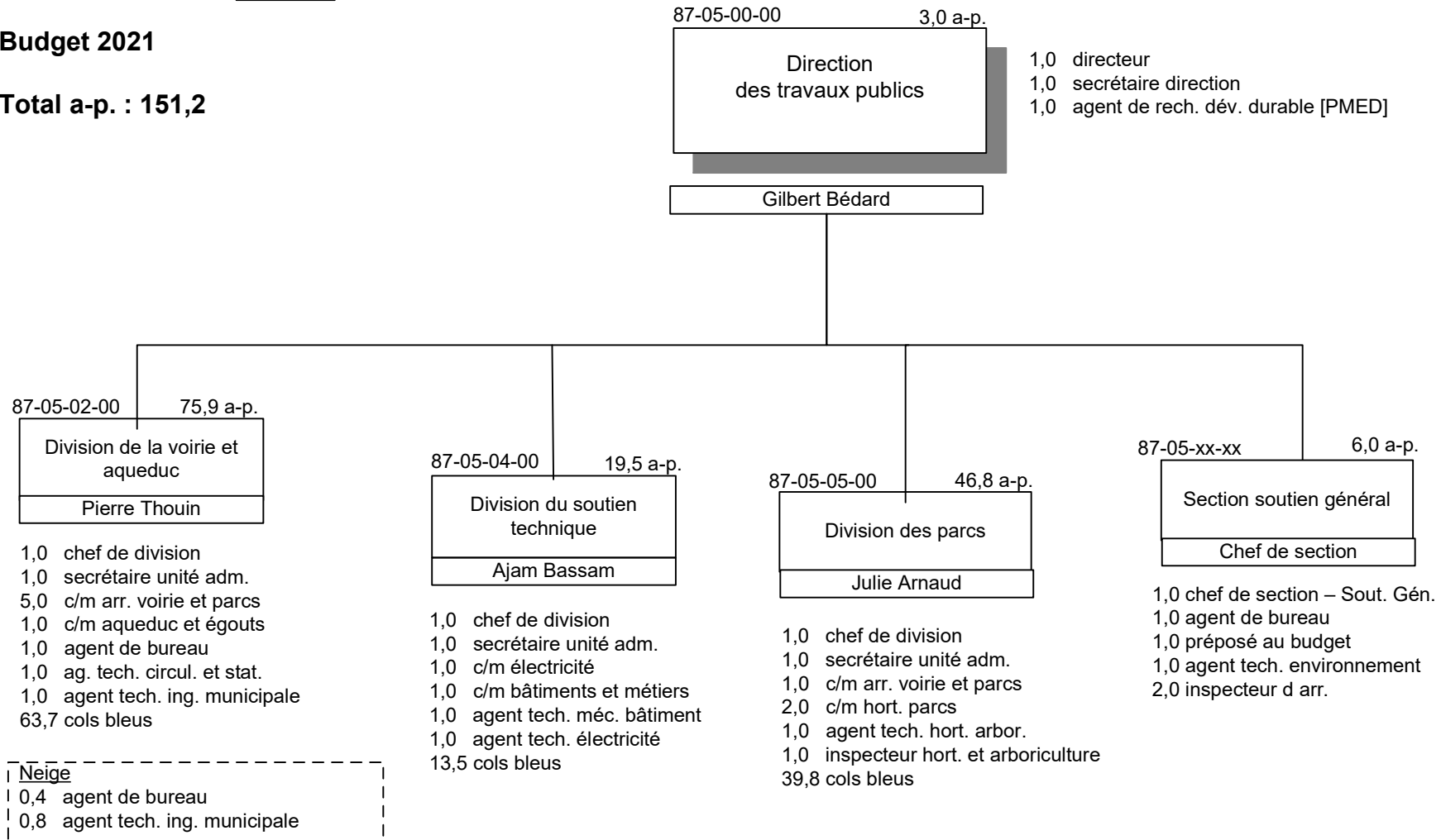


Le 1er janvier 2021

Arrondissement de Montréal-Nord

Budget 2021

Total a-p. : 151,2

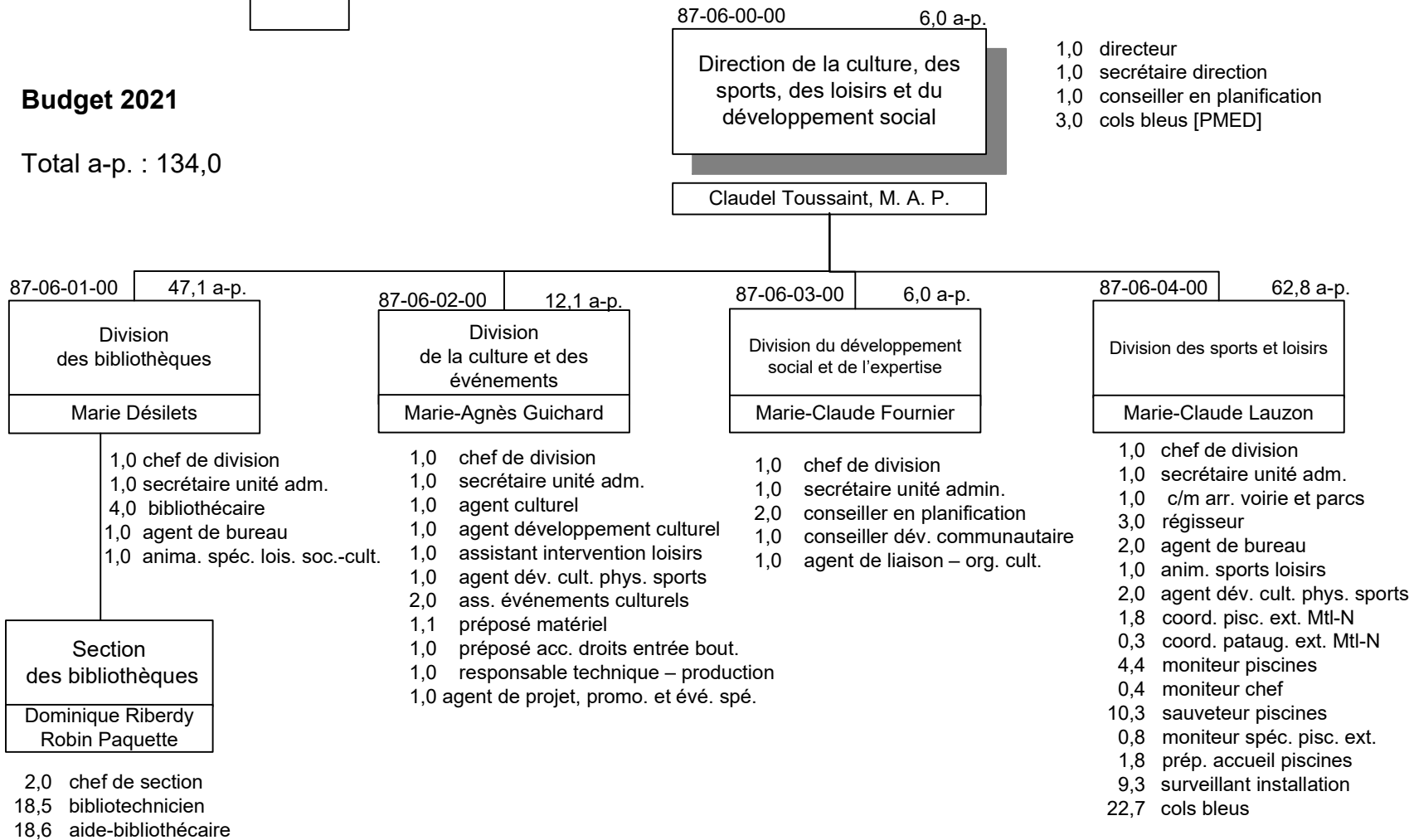


Le 1er janvier 2021

Arrondissement de Montréal-Nord

Budget 2021

Total a-p. : 134,0

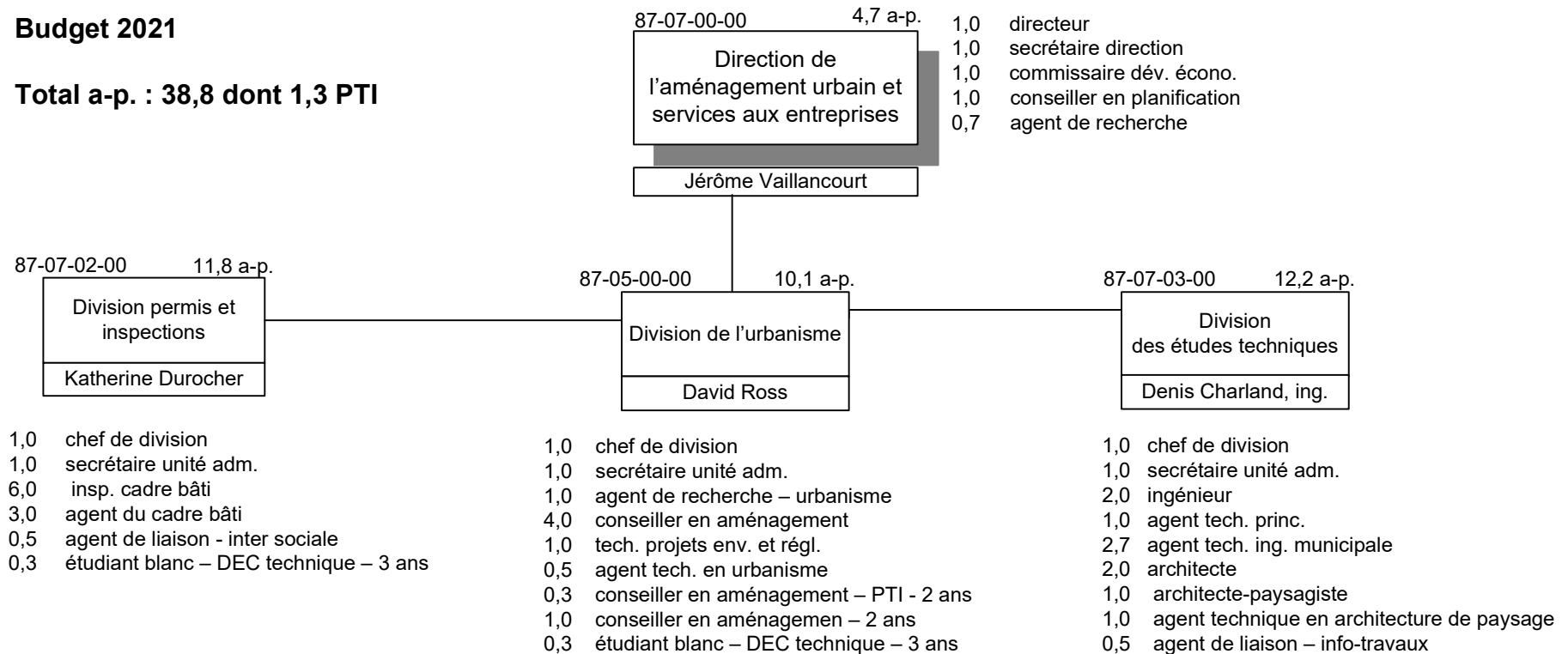


Le 1er janvier 2021

Arrondissement de Montréal-Nord

Budget 2021

Total a-p. : 38,8 dont 1,3 PTI



Le 1er janvier 2021



Dossier # : 1207606017

Unité administrative responsable :	Arrondissement Montréal-Nord , Direction Performance_Greffe et Services administratifs , Direction
Niveau décisionnel proposé :	Comité exécutif
Projet :	-
Objet :	Approuver et transmettre le Programme décennal d'investissement (PDI) exercices 2021-2030 de l'arrondissement de Montréal-Nord.

Il est recommandé :

QUE soit approuvée la liste des projets ci-jointe qui constitue le Programme décennal d'investissement (PDI) de l'Arrondissement, de même que les montants d'investissement et les sources de financement prévus pour ces projets de 2021 à 2030;

ET QUE soit transmis au comité exécutif de la Ville de Montréal le Programme décennal d'investissement (PDI) de l'Arrondissement, exercices financiers de 2021 à 2030.

Signé par Rachel LAPERRIÈRE **Le** 2020-10-02 14:01

Signataire :

Rachel LAPERRIÈRE

Directrice de l'arrondissement Montréal-Nord
Montréal-Nord , Bureau du directeur d'arrondissement

IDENTIFICATION

Dossier # :1207606017

Unité administrative responsable :	Arrondissement Montréal-Nord , Direction Performance_Greffe et Services administratifs , Direction
Niveau décisionnel proposé :	Comité exécutif
Projet :	-
Objet :	Approuver et transmettre le Programme décennal d'investissement (PDI) exercices 2021-2030 de l'arrondissement de Montréal-Nord.

CONTENU

CONTEXTE

Les Lois 23 et 33, adoptées en décembre 2003, ont modifié la Loi sur les cités et villes et la Charte de la Ville de Montréal. En vertu de ces changements, les arrondissements de la Ville de Montréal doivent dresser et transmettre leur budget du Programme triennal d'investissement (PTI) de façon formelle, par résolution du conseil d'arrondissement.

Depuis le regroupement municipal de 2002 et jusqu'au 1^{er} janvier 2005, les dépenses financières engendrées dans le cadre du PTI étaient financées par des emprunts à long terme remboursés par la taxe foncière générale, imposée à l'ensemble des propriétés de la Ville de Montréal. Depuis le 1^{er} janvier 2005, les règlements d'emprunt sont adoptés par l'arrondissement et sont financés par les propriétaires d'immeubles imposables situés dans l'arrondissement (article 146.1 de la Charte de la Ville, modifiée par la Loi 33). Seules les dépenses réalisées entre 2005 et 2018 servent donc à calculer la taxe sur l'investissement qui apparaîtra au compte de taxe de l'année 2020.

DÉCISION(S) ANTÉRIEURE(S)

CA19 10 448 - Approuver et transmettre le Programme triennal des dépenses en immobilisations (PTI), exercices 2020-2021-2022 de l'arrondissement de Montréal-Nord.

DESCRIPTION

Pour la période 2021 à 2030, l'arrondissement de Montréal-Nord (Arrondissement) prévoit investir 49,7 millions \$. Il s'agit principalement de projets reliés à l'entretien et à la réfection du réseau routier, à l'aménagement de parcs, à la mise à niveau des chalets de parc et autres bâtiments ainsi qu'à des travaux qui découlent de la mise en valeur du territoire.

PDI 2021-2030					
Sommaire					
Projets	2021	2022	2023	2024 à 2030	Total
Mise en valeur du territoire	1 610 000 \$	1 800 000 \$	300 000 \$	700 000 \$	4 410 000 \$
Parcs	950 000 \$	1 000 000 \$	750 000 \$	8 314 000 \$	11 014 000 \$

Bâtiments	3 147 000 \$	2 650 000 \$	1 000 000 \$	9 620 000 \$	16 417 000 \$
Réfection routière	700 000 \$	600 000 \$	2 364 000 \$	13 200 000 \$	16 864 000 \$
Informatique	100 000 \$	100 000 \$	100 000 \$	700 000 \$	1 000 000 \$
Total des projets	6 507 000 \$	6 150 000 \$	4 514 000 \$	32 534 000 \$	49 705 000 \$
Total des projets à financement	2021	2022	2023	2024 à 2030	Total
Fonds de roulement	100 000 \$	100 000 \$	100 000 \$	700 000 \$	1 000 000 \$
Surplus et réserves	2 193 000 \$	1 836 000 \$	200 000 \$	2 336 000 \$	6 565 000 \$
Règlements d'emprunt à adopter	4 214 000 \$	4 214 000 \$	4 214 000 \$	29 498 000 \$	42 140 000 \$
Total	6 507 000 \$	6 150 000 \$	4 514 000 \$	32 534 000 \$	49 705 000 \$

JUSTIFICATION

L'approbation de la liste des projets prévus dans le Programme décennal d'investissement (PDI) est requise par la Loi.

Le budget du PDI de l'Arrondissement, tel que soumis au conseil, prévoit que son financement sera assuré par des emprunts à long terme, soit un montant total de 4 214 000 \$ annuellement pour les années financières de 2021 à 2030. Cette dette sera contractée par le Service des finances et sera remboursée au moyen d'une taxe foncière à la charge des propriétés imposables de l'Arrondissement à partir de l'exercice 2023.

ASPECT(S) FINANCIER(S)

Depuis l'exercice 2005, le coût du service de la dette afférente aux dépenses en immobilisations est à la charge des contribuables de l'Arrondissement.

DÉVELOPPEMENT DURABLE

IMPACT(S) MAJEUR(S)

IMPACT(S) LIÉ(S) À LA COVID-19

OPÉRATION(S) DE COMMUNICATION

Les communications seront gérées par la Division des relations avec les citoyens et des communications.

CALENDRIER ET ÉTAPE(S) SUBSÉQUENTE(S)

Le conseil municipal et le conseil d'agglomération devraient adopter le PDI au cours de la semaine du 14 décembre 2020.

CONFORMITÉ AUX POLITIQUES, AUX RÈGLEMENTS ET AUX ENCADREMENTS ADMINISTRATIFS

À la suite de vérifications effectuées, l'endosseur du sommaire décisionnel atteste de la conformité de ce dossier aux politiques, aux règlements et aux encadrements administratifs.

VALIDATION

Intervenant et sens de l'intervention

Autre intervenant et sens de l'intervention

Parties prenantes

Lecture :

RESPONSABLE DU DOSSIER

Lila BENTALHA
Secrétaire de direction

Tél : 514 328-4000 # 4033
Télécop. :

ENDOSSÉ PAR

Claire VASSART
Directrice

Tél :
Télécop. :

Le : 2020-09-22

514 328-4000 #4050

PLAN DÉCENNAL D'INVESTISSEMENT (PDI) 2021-2030

	2021	2022	2023	2024	2025	2026	2027	2028	2029	2030	Total
Programme de développement	600 000 \$	1 000 000 \$	300 000 \$	100 000 \$	0 \$	100 000 \$	100 000 \$	100 000 \$	100 000 \$	100 000 \$	2 500 000 \$
Programme de réaménagement de parc	496 000 \$	564 000 \$	550 000 \$	4 014 000 \$	0 \$	300 000 \$	1 000 000 \$	1 000 000 \$	1 000 000 \$	1 000 000 \$	9 924 000 \$
Programme de réfection routière	600 000 \$	600 000 \$	2 364 000 \$	0 \$	2 500 000 \$	3 100 000 \$	1 600 000 \$	1 600 000 \$	1 600 000 \$	1 600 000 \$	15 564 000 \$
Programme de protection des bâtiments	2 518 000 \$	2 050 000 \$	1 000 000 \$	100 000 \$	1 714 000 \$	714 000 \$	1 514 000 \$	1 514 000 \$	1 514 000 \$	1 514 000 \$	14 152 000 \$
TOTAL DU FINANCEMENT PAR RÈGLEMENT D'EMPRUNT	4 214 000 \$	4 214 000 \$	4 214 000 \$	4 214 000 \$	4 214 000 \$	4 214 000 \$	4 214 000 \$	4 214 000 \$	4 214 000 \$	4 214 000 \$	42 140 000 \$

PLAN DÉCENNAL D'INVESTISSEMENT (PDI) 2021-2030

	2021	2022	2023	2024	2025	2026	2027	2028	2029	2030	Total
Programme de développement											
1- Acquisition et aménagement de l'espace Rolland	500 000 \$	700 000 \$	0 \$	0 \$	0 \$	0 \$	0 \$	0 \$	0 \$	0 \$	1 200 000 \$
2- Rue de Charleroi - aménagement domaine public (fûts et fosses)	0 \$	200 000 \$	200 000 \$	0 \$	0 \$	0 \$	0 \$	0 \$	0 \$	0 \$	400 000 \$
3- Campus Pie-IX - espace Galiléo	260 000 \$	0 \$	0 \$	0 \$	0 \$	0 \$	0 \$	0 \$	0 \$	0 \$	260 000 \$
4- Campus Pie-IX - espace Martial	0 \$	100 000 \$	0 \$	0 \$	0 \$	0 \$	0 \$	0 \$	0 \$	0 \$	100 000 \$
5- Ruelles vertes	50 000 \$	50 000 \$	50 000 \$	50 000 \$	50 000 \$	50 000 \$	50 000 \$	50 000 \$	50 000 \$	50 000 \$	500 000 \$
6- Ruelles vertes - programme du corridor de l'Ouest	50 000 \$	50 000 \$	50 000 \$	50 000 \$	50 000 \$	50 000 \$	50 000 \$	50 000 \$	50 000 \$	50 000 \$	500 000 \$
7- Acquisition et aménagement - parcs et espaces publics boul. Pie-IX	750 000 \$	500 000 \$	0 \$	0 \$	0 \$	0 \$	0 \$	0 \$	0 \$	0 \$	1 250 000 \$
8- Acquisition et aménagement - parcs et espaces publics secteur Nord-Est	0 \$	200 000 \$	0 \$	0 \$	0 \$	0 \$	0 \$	0 \$	0 \$	0 \$	200 000 \$
Total	1 610 000 \$	1 800 000 \$	300 000 \$	100 000 \$	100 000 \$	100 000 \$	100 000 \$	100 000 \$	100 000 \$	100 000 \$	4 410 000 \$
Programme de réaménagement de parc											
1- Aire de repos L'Archevêque - Aménagement	300 000 \$	0 \$	0 \$	0 \$	0 \$	0 \$	0 \$	0 \$	0 \$	0 \$	300 000 \$
2- Parc Henri-Bourassa - terrain de basket	0 \$	500 000 \$	0 \$	0 \$	0 \$	0 \$	0 \$	0 \$	0 \$	0 \$	500 000 \$
3- Acquisition et aménagement - parcs et espaces publics projets ponctuels	400 000 \$	500 000 \$	500 000 \$	0 \$	0 \$	300 000 \$	1 000 000 \$	1 000 000 \$	1 000 000 \$	1 000 000 \$	5 700 000 \$
4- Parc Pilon - aménagement	100 000 \$	0 \$	250 000 \$	4 014 000 \$	0 \$	0 \$	0 \$	0 \$	0 \$	0 \$	4 364 000 \$
5- Parc école Jules-Verne - stationnement	150 000 \$	0 \$	0 \$	0 \$	0 \$	0 \$	0 \$	0 \$	0 \$	0 \$	150 000 \$
Total	950 000 \$	1 000 000 \$	750 000 \$	4 014 000 \$	0 \$	300 000 \$	1 000 000 \$	1 000 000 \$	1 000 000 \$	1 000 000 \$	11 014 000 \$
Programme de réfection routière											
1- Réfection de rues locales	0 \$	0 \$	0 \$	0 \$	0 \$	2 500 000 \$	1 000 000 \$	1 000 000 \$	1 000 000 \$	1 000 000 \$	6 500 000 \$
1- Sections de trottoirs	550 000 \$	550 000 \$	400 000 \$	550 000 \$	550 000 \$	550 000 \$	550 000 \$	550 000 \$	550 000 \$	550 000 \$	5 350 000 \$
1- Sections de pavages	50 000 \$	50 000 \$	50 000 \$	50 000 \$	50 000 \$	50 000 \$	50 000 \$	50 000 \$	50 000 \$	50 000 \$	500 000 \$
2- Réfection de rues (Lapierre/Matte)	0 \$	0 \$	1 914 000 \$	0 \$	2 500 000 \$	0 \$	0 \$	0 \$	0 \$	0 \$	4 414 000 \$
3- Réfection de rues locales projets ponctuels	100 000 \$	0 \$	0 \$	0 \$	0 \$	0 \$	0 \$	0 \$	0 \$	0 \$	100 000 \$
Total	700 000 \$	600 000 \$	2 364 000 \$	600 000 \$	3 100 000 \$	3 100 000 \$	1 600 000 \$	1 600 000 \$	1 600 000 \$	1 600 000 \$	16 864 000 \$

PLAN DÉCENNAL D'INVESTISSEMENT (PDI) 2021-2030

	2021	2022	2023	2024	2025	2026	2027	2028	2029	2030	Total
Programme de protection des bâtiments											
1- Édifices publics protection	0 \$	0 \$	0 \$	0 \$	0 \$	714 000 \$	1 514 000 \$	1 514 000 \$	1 514 000 \$	1 514 000 \$	6 770 000 \$
2- Aréna Rolland - réfection de la toiture et du système mécanique	0 \$	1 400 000 \$	0 \$	0 \$	0 \$	0 \$	0 \$	0 \$	0 \$	0 \$	1 400 000 \$
3- Bibliothèque Yves Ryan - réfection toiture - accès au toit et garde du corps	354 000 \$	0 \$	0 \$	0 \$	0 \$	0 \$	0 \$	0 \$	0 \$	0 \$	354 000 \$
4- Bibliothèque Henri-Bourassa - réfection toiture	290 000 \$	0 \$	0 \$	0 \$	0 \$	0 \$	0 \$	0 \$	0 \$	0 \$	290 000 \$
5- CSLDS - réaménagement bureau, toiture et système climatisation/ventilation	1 003 000 \$	0 \$	0 \$	0 \$	0 \$	0 \$	0 \$	0 \$	0 \$	0 \$	1 003 000 \$
6- Complexe sportif et communautaire	0 \$	100 000 \$	0 \$	0 \$	0 \$	0 \$	0 \$	0 \$	0 \$	0 \$	100 000 \$
7- Mairie - climatisation et réfection toiture	1 400 000 \$	0 \$	0 \$	0 \$	0 \$	0 \$	0 \$	0 \$	0 \$	0 \$	1 400 000 \$
8- Mairie - réaménagement salle du conseil	0 \$	100 000 \$	1 000 000 \$	100 000 \$	0 \$	0 \$	0 \$	0 \$	0 \$	0 \$	1 200 000 \$
9- Mairie - aménagement salle d'archives	0 \$	0 \$	0 \$	0 \$	0 \$	0 \$	0 \$	0 \$	0 \$	0 \$	0 \$
10- Mairie - réparation marches extérieures et colonnes	0 \$	275 000 \$	0 \$	0 \$	0 \$	0 \$	0 \$	0 \$	0 \$	0 \$	275 000 \$
11- Mairie - toiture métallique et marquise	0 \$	175 000 \$	0 \$	0 \$	0 \$	0 \$	0 \$	0 \$	0 \$	0 \$	175 000 \$
12- Travaux publics - bureau adm. - système de climatisation/ventilation	100 000 \$	0 \$	0 \$	0 \$	0 \$	0 \$	0 \$	0 \$	0 \$	0 \$	100 000 \$
13- Parc ottawa - chalet	0 \$	0 \$	0 \$	250 000 \$	2 500 000 \$	0 \$	0 \$	0 \$	0 \$	0 \$	2 750 000 \$
14- Parc St-Laurent - agrandissement chalet	0 \$	600 000 \$	0 \$	0 \$	0 \$	0 \$	0 \$	0 \$	0 \$	0 \$	600 000 \$
Total	3 147 000 \$	2 650 000 \$	1 000 000 \$	350 000 \$	2 500 000 \$	714 000 \$	1 514 000 \$	1 514 000 \$	1 514 000 \$	1 514 000 \$	16 417 000 \$
Programme de la désuétude informatique											
1- Remplacement équipements	100 000 \$	100 000 \$	100 000 \$	100 000 \$	100 000 \$	100 000 \$	100 000 \$	100 000 \$	100 000 \$	100 000 \$	1 000 000 \$
Total	100 000 \$	100 000 \$	100 000 \$	100 000 \$	100 000 \$	100 000 \$	100 000 \$	100 000 \$	100 000 \$	100 000 \$	1 000 000 \$
MONTANT TOTAL DES PROJETS	6 507 000 \$	6 150 000 \$	4 514 000 \$	5 164 000 \$	5 800 000 \$	4 314 000 \$	4 314 000 \$	4 314 000 \$	4 314 000 \$	4 314 000 \$	49 705 000 \$
FINANCEMENT											
Enveloppe budgétaire (emprunt)	4 214 000 \$	4 214 000 \$	4 214 000 \$	4 214 000 \$	4 214 000 \$	4 214 000 \$	4 214 000 \$	4 214 000 \$	4 214 000 \$	4 214 000 \$	42 140 000 \$
Surplus & réserves	2 193 000 \$	1 836 000 \$	200 000 \$	850 000 \$	1 486 000 \$	0 \$	0 \$	0 \$	0 \$	0 \$	6 565 000 \$
Fonds de roulement	100 000 \$	100 000 \$	100 000 \$	100 000 \$	100 000 \$	100 000 \$	100 000 \$	100 000 \$	100 000 \$	100 000 \$	1 000 000 \$
	6 507 000 \$	6 150 000 \$	4 514 000 \$	5 164 000 \$	5 800 000 \$	4 314 000 \$	4 314 000 \$	4 314 000 \$	4 314 000 \$	4 314 000 \$	49 705 000 \$