



Montréal en
STATISTIQUES

Coup d'oeil sur le produit intérieur brut

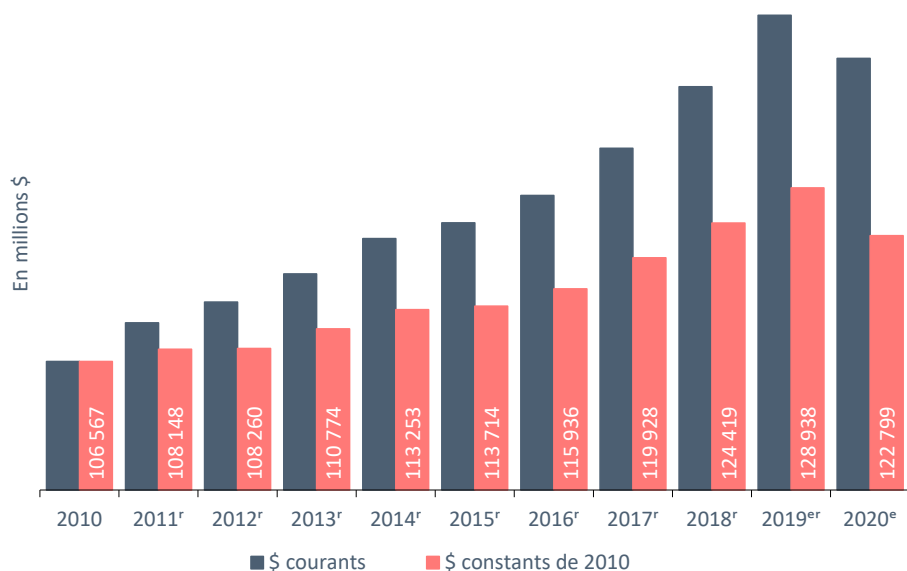
Agglomération de Montréal

Octobre 2022



Coup d'œil sur LE PRODUIT INTÉRIEUR BRUT

Produit intérieur brut aux prix de base selon le secteur d'industrie, en millions de dollars courants, agglomération de Montréal, 2020



r : données révisées, er : donnée estimée et révisée, e : donnée estimée.
Source : Institut de la statistique du Québec.
Calculs : Montréal en statistiques, Ville de Montréal.

UN PRODUIT INTÉRIEUR BRUT DE 145,6 MILLIARDS EN 2020

Le Produit intérieur brut (PIB) aux prix de base de l'agglomération de Montréal, tous secteurs confondus, est estimé à plus de 145,6 milliards de dollars pour l'année 2020, en baisse de 3,7 % par rapport à 2019.

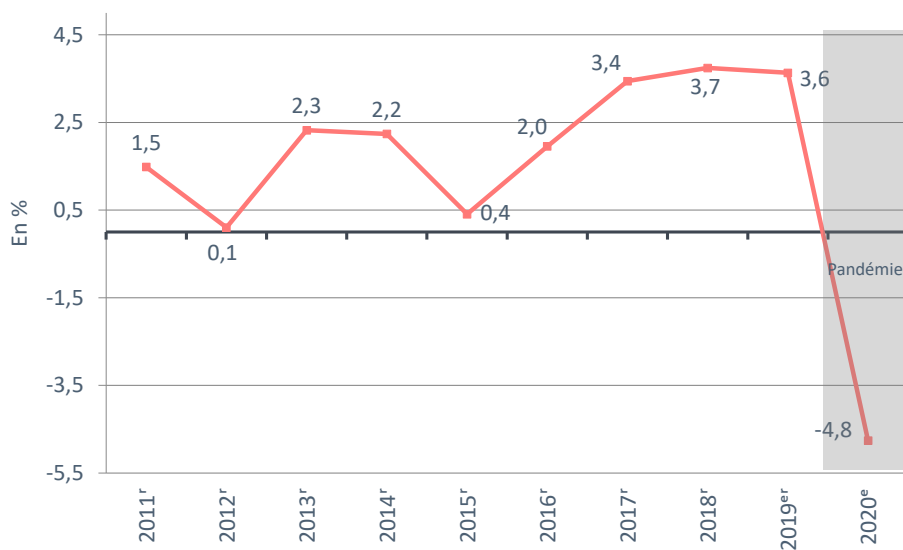
Le PIB de l'agglomération de Montréal représente environ la moitié du PIB de la Colombie-Britannique et est supérieur à celui de plusieurs provinces canadiennes telles que :

- la Saskatchewan,
- le Manitoba,
- la Nouvelle-Écosse,
- le Nouveau-Brunswick,
- Terre-Neuve-et-Labrador,
- l'Île-du-Prince-Édouard.

Qu'est-ce que le produit intérieur brut ?

Le produit intérieur brut (PIB) est un indicateur économique qui évalue la richesse produite par un territoire donné. Il représente la valeur totale des biens et services produits sur ce territoire. Exprimé en dollars courants, il ne tient pas compte de l'inflation et désigne le PIB nominal.

Taux de croissance du produit intérieur brut (aux prix de base) en dollars constants, agglomération de Montréal, 2011-2020



r : données révisées, er : donnée estimée et révisée, e : donnée estimée.
Source : Institut de la statistique du Québec.
Calculs : Montréal en statistiques, Ville de Montréal.

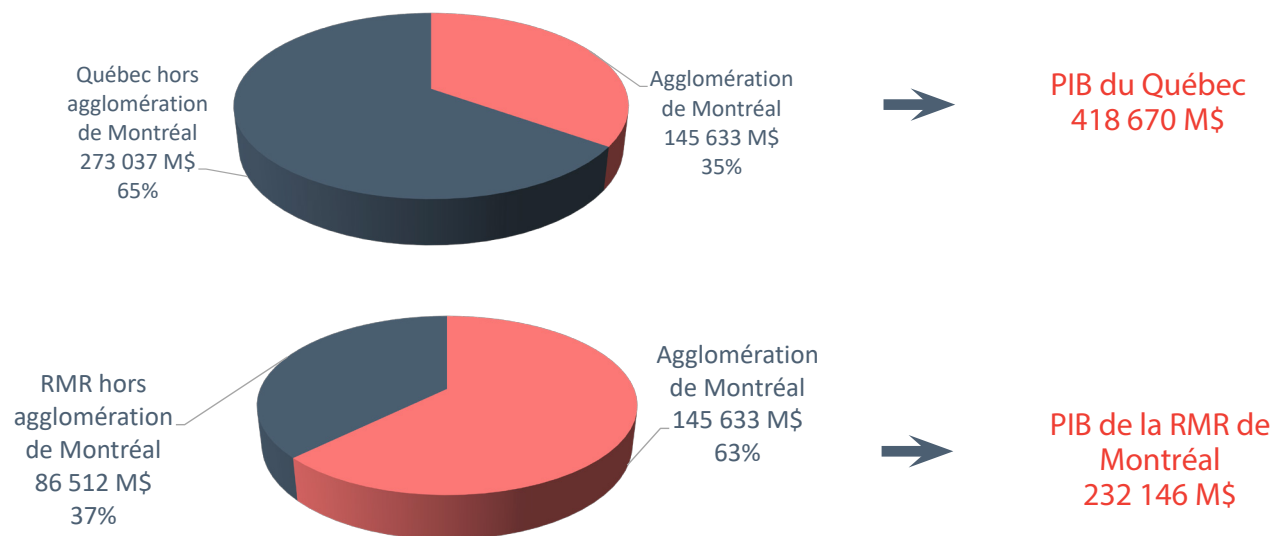
LE PIB EN \$ CONSTANTS DE L'AGGLOMÉRATION DE MONTRÉAL A CHUTÉ DE 4,8 % EN 2020

La mise sur pause des activités en 2020, en raison de la pandémie de la COVID-19, a porté un grand coup à l'économie de Montréal. En effet, après des années de croissance, la progression du PIB d'une année à l'autre, en dollars constants, est estimée à -4,8 % en 2020, comparativement à 3,6 % en 2019. Il s'agit de la pire performance enregistrée par Montréal depuis 2010.

Le dollar constant, pour mesurer la progression réelle

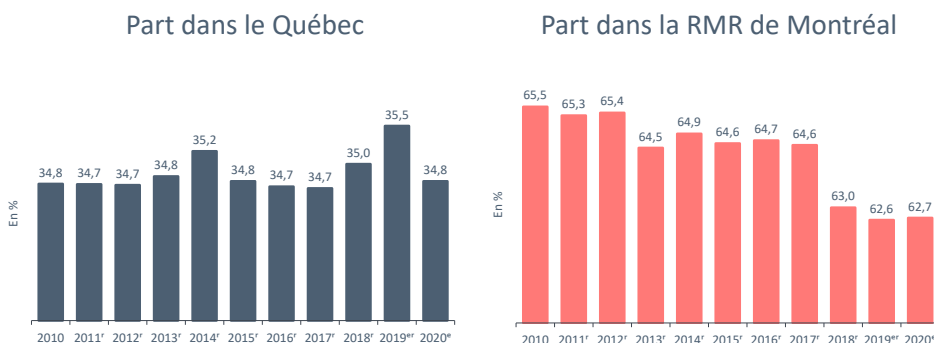
Alors que les dollars courants mesurent la valeur pour l'année en cours, les dollars constants permettent d'éliminer l'effet de l'inflation sur la croissance du PIB. Cette croissance est mesurée par rapport à une année de base, dans ce cas-ci il s'agit de 2010.

Valeur du produit intérieur brut de l'agglomération de Montréal dans le Québec et dans la région métropolitaine de recensement (RMR), en millions \$, 2020



r : données révisées, er : donnée estimée et révisée, e : donnée estimée.
 Source : Institut de la statistique du Québec.
 Calculs : Montréal en statistiques, Ville de Montréal.

Part du produit intérieur brut de l'agglomération de Montréal dans le Québec et dans la RMR de Montréal, 2010-2020



r : données révisées, er : donnée estimée et révisée, e : donnée estimée.
 Source : Institut de la statistique du Québec.
 Calculs : Montréal en statistiques, Ville de Montréal.

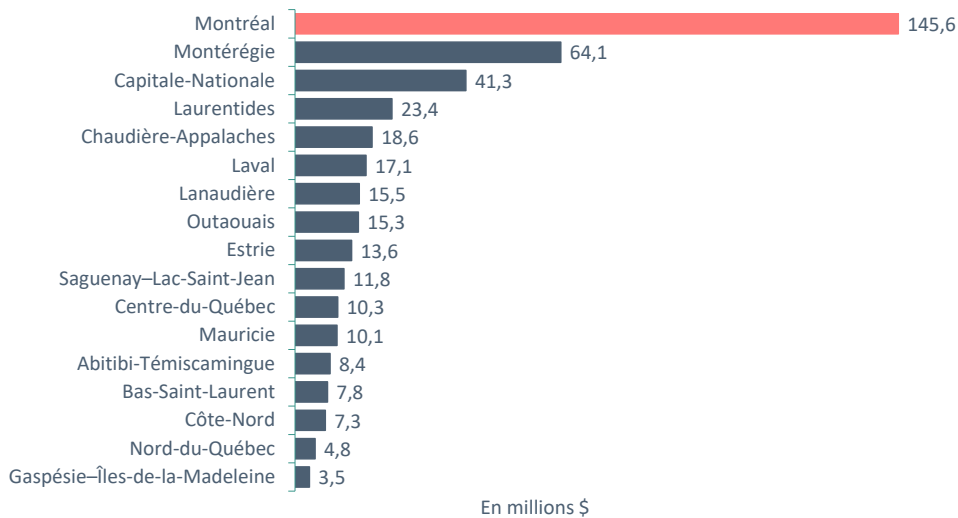
LE PIB DE L'AGGLOMÉRATION DE MONTRÉAL REPRÉSENTE PLUS DU TIERS DE CELUI DU QUÉBEC

En 2020, l'agglomération de Montréal représentait 34,8 % du PIB de l'ensemble du Québec. Au cours des dix dernières années, le poids économique de l'agglomération de Montréal dans l'ensemble du Québec a très peu varié et se situe toujours entre 34,7 % et 35,5 %.

Quant à la part de l'agglomération de Montréal dans le PIB de la RMR, qui s'établissait à 65,5 % en 2010, elle s'est repliée et se situait à 62,7 % en 2020.

Coup d'œil sur LE PRODUIT INTÉRIEUR BRUT

Produit intérieur brut aux prix de base, en millions de dollars courants, régions administratives du Québec, 2020



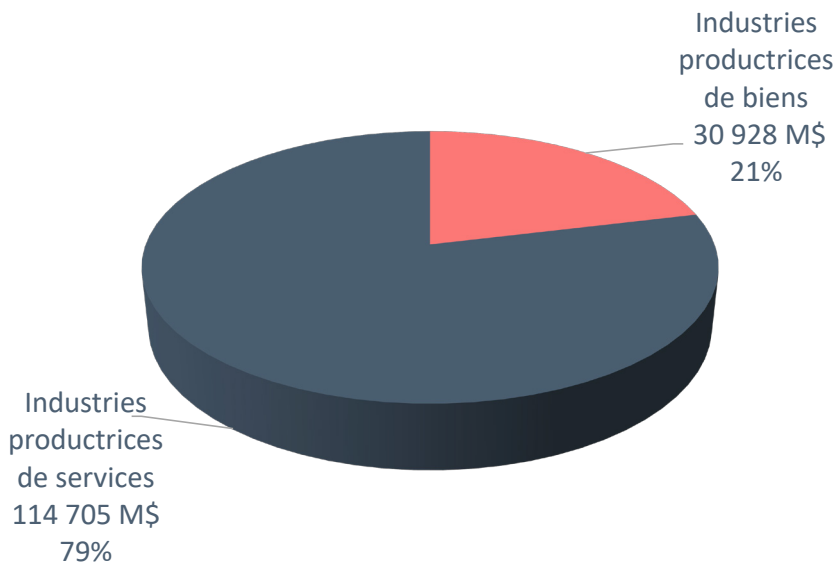
Source : Institut de la statistique du Québec.

LE PIB MONTRÉALAIS AU 1ER RANG QUÉBÉCOIS

La région administrative de Montréal, qui correspond au territoire de l'agglomération de Montréal, se positionne au premier rang de l'ensemble des régions du Québec quant à la valeur de son activité économique, qui s'élève à 145,6 milliards de dollars en 2020.

Les perturbations économiques associées aux mesures de lutte contre la pandémie de COVID-19 ont été ressenties différemment d'une région à l'autre.

Produit intérieur brut aux prix de base selon les grandes industries, en millions de dollars courants, agglomération de Montréal, 2020



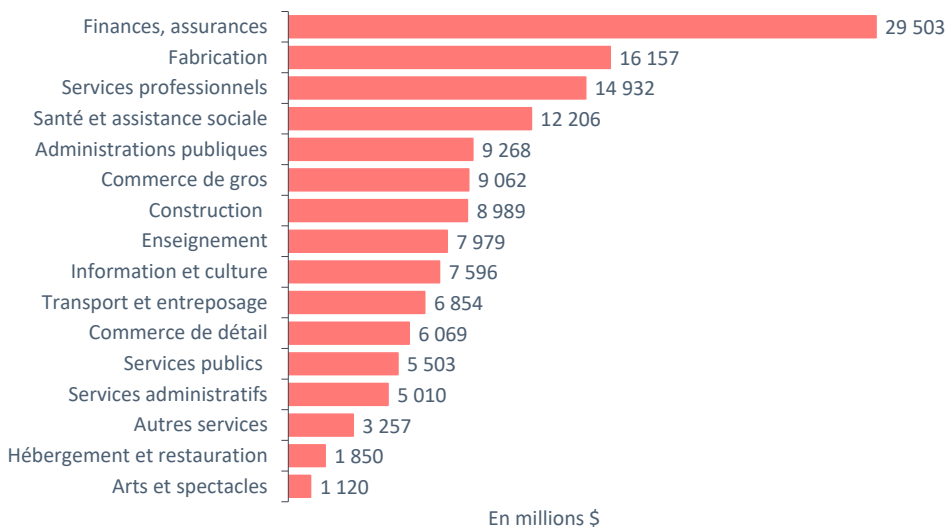
Source : Institut de la statistique du Québec.

L'ÉCONOMIE DE MONTRÉAL EST À 79 % BASÉE SUR LES SERVICES

Les industries productrices de services ont généré plus de 114,7 milliards de dollars dans l'économie montréalaise en 2020. Elles concentrent ainsi 78,8 % des activités économiques de l'agglomération de Montréal.

Les industries productrices de biens, quant à elles, comptent pour 21,2 % du PIB, avec une valeur de plus de 30,9 milliards de dollars en 2020.

Produit intérieur brut par industrie, aux prix de base, en millions de dollars courants, agglomération de Montréal, 2020



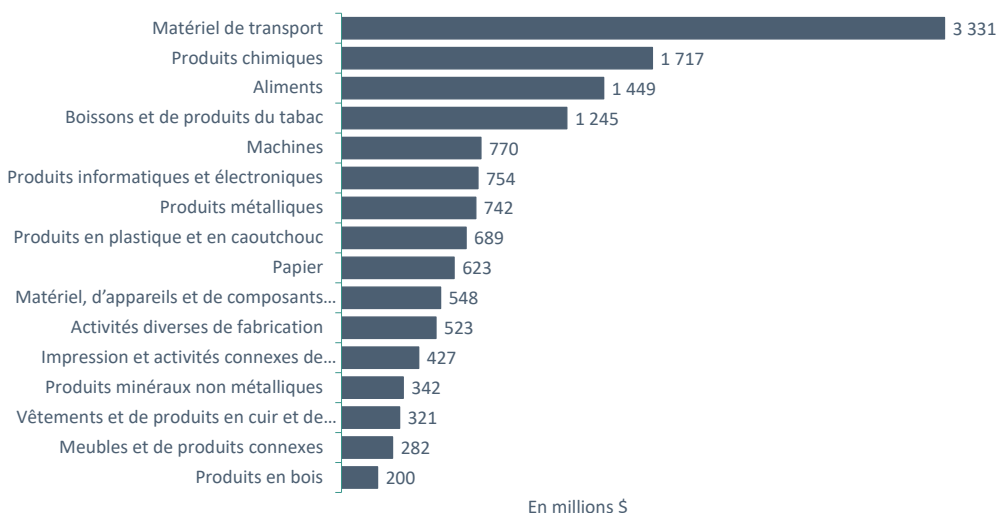
Source : Institut de la statistique du Québec.

LE SECTEUR DE LA FINANCE ET DES ASSURANCES A GÉNÉRÉ UN PIB DE 29,5 MILLIARDS \$ EN 2020

Le secteur de la finance, assurances, services immobiliers et services de location et de location à bail et gestion de sociétés et d'entreprises compte pour 20,3 % du PIB montréalais en 2020.

La fabrication se positionne au deuxième rang avec un PIB de près de 16,2 milliards de dollars, soit 11,1 % du PIB total de Montréal.

Produit intérieur brut aux prix de base des sous-secteurs de la fabrication, en dollars courants, agglomération de Montréal, 2020



Source : Institut de la statistique du Québec.

LE MATÉRIEL DE TRANSPORT REPRÉSENTE 20,6 % DES ACTIVITÉS DE FABRICATION À MONTRÉAL

En 2020, le secteur de la fabrication du matériel de transport comptait pour 20,6 % de l'activité économique générée par le secteur manufacturier sur l'île de Montréal.

Le secteur de la fabrication de produits chimiques se classait en deuxième position avec un PIB de plus de 1,7 milliard de dollars, soit 10,6 % de l'ensemble des activités de fabrication.