

# Bilan économique 2021

Agglomération de Montréal

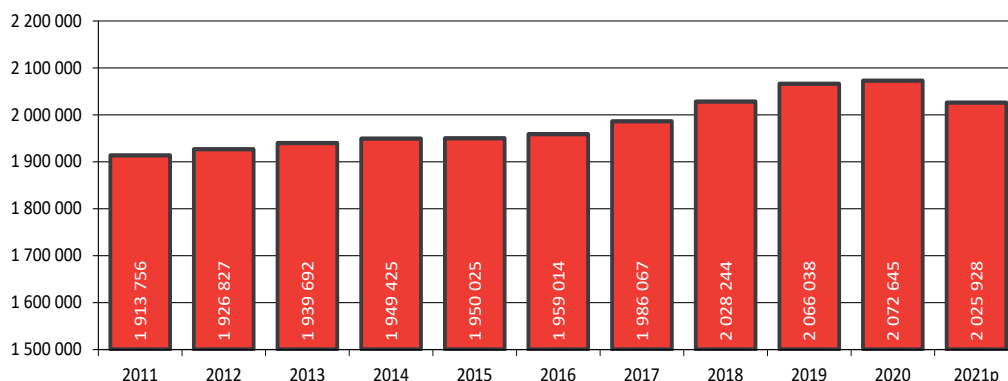
**La démographie et le bilan social**



# La démographie

## Population, agglomération de Montréal, 2011-2021

En nombre



Source : Institut de la statistique du Québec.

### Recul de la population montréalaise en 2021

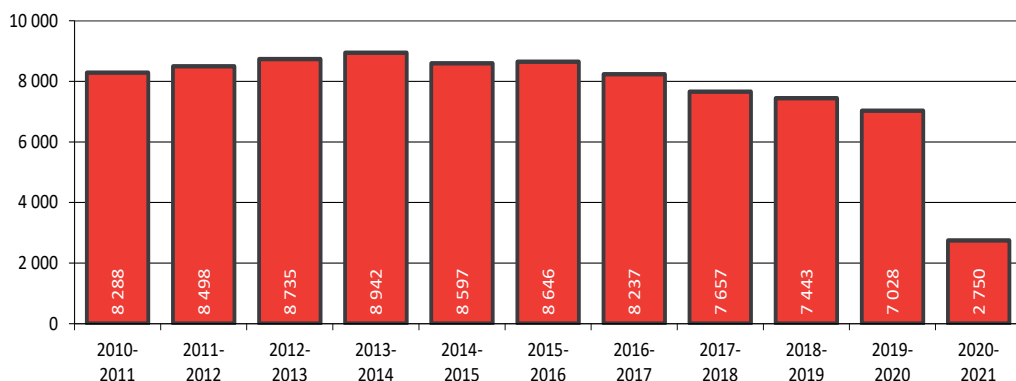
En 2021, la population qui habitait sur l'île de Montréal était estimée à 2 025 928 personnes. Ce sont ainsi 46 717 personnes de moins qu'en 2020, qui peuvent se dire Montréalaises. Cette diminution de la population est en partie causée par les échanges migratoires vers les autres régions du Québec et vers l'extérieur de la province qui présentent un solde négatif.

Malgré cette baisse, la population de l'agglomération de Montréal s'est enrichie de 112 172 nouveaux habitants entre 2011 et 2021, soit une croissance de 5,9 % en dix ans.



## Accroissement naturel, agglomération de Montréal, 2011-2021

En nombre de personnes



Source : Institut de la statistique du Québec.

### Forte contraction de l'accroissement naturel

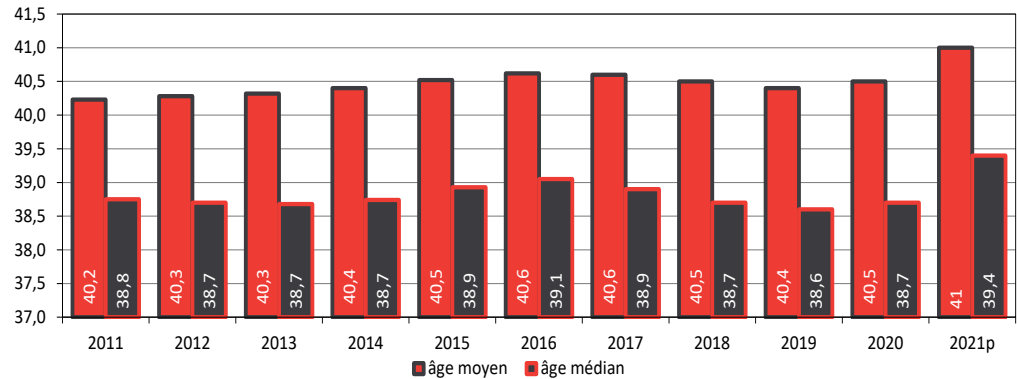
L'essoufflement de l'accroissement naturel s'est accéléré dans l'agglomération de Montréal, en 2021. Ceci est le résultat d'une baisse des naissances et d'une hausse marquée des décès dans la dernière année. L'accroissement naturel s'est ainsi établi à 2 750 personnes, ce qui correspond à la différence entre les 20 719 naissances et les 17 969 décès enregistrés au cours de la dernière année.

Il faut noter que la hausse des décès est grandement liée à la pandémie. En effet, Montréal fait partie des régions qui ont enregistré le plus de décès associés à la COVID-19.

# La démographie

Âge moyen et âge médian de la population de l'agglomération de Montréal, 2011-2021

Âge



Source : Institut de la statistique du Québec.

## La moitié de la population âgée de 39 ans

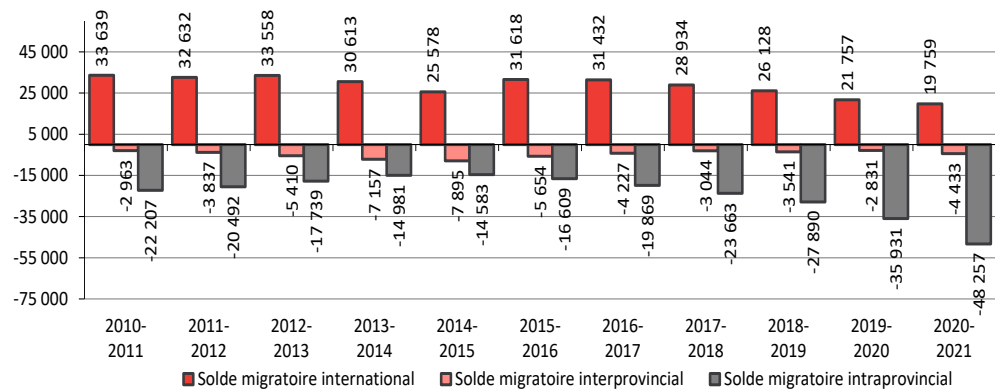
Selon les plus récentes données de l'Institut de la statistique du Québec, l'âge moyen de la population de l'agglomération de Montréal est passé de 40,5 ans en 2020, à 41,0 ans en 2021.

L'âge médian s'établissait pour sa part à 39,4 ans en 2021, comparativement à 38,7 ans l'année précédente.



Solde migratoire, agglomération de Montréal, 2011-2021

En nombre de personnes



Source : Institut de la statistique du Québec.

## Hausse importante de la migration intraprovinciale

En 2021, le bilan migratoire international a affiché un résultat positif de 19 759 personnes, soit le solde de 21 979 immigrants accueillis et de 2 220 émigrants qui ont quitté le pays.

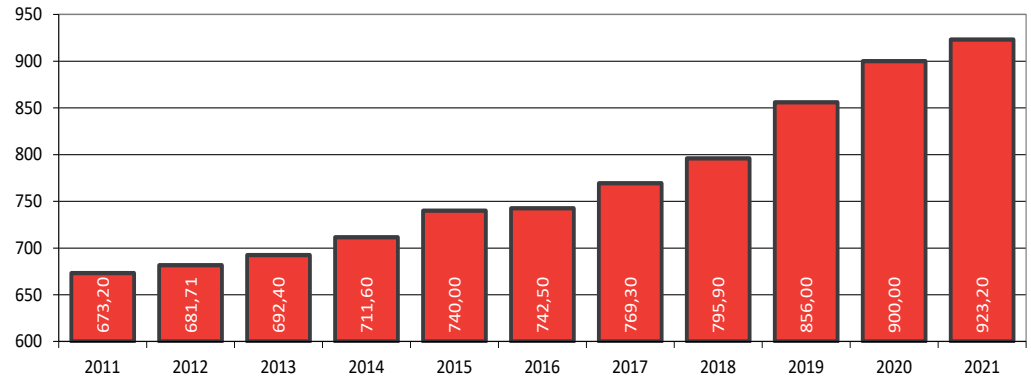
Les échanges migratoires interprovinciaux ont présenté un solde négatif de 4 433 habitants. Un total de 10 196 individus sont arrivés d'une autre province pour s'installer à Montréal, alors que 14 629 Montréalais ont quitté pour une autre province.

Les échanges intraprovinciaux continuent de constituer la principale brèche dans la croissance démographique. On estime qu'en 2021, ce sont 78 472 Montréalais qui sont allés vivre dans une autre région du Québec et, qu'en contrepartie, 30 215 personnes provenant d'une autre région de la province ont choisi de s'installer sur le territoire, pour un solde négatif de 48 257 individus.

# Le bilan social

Salaires hebdomadaires médians, agglomération de Montréal, 2011-2021

En dollars



Source : Institut de la statistique du Québec.

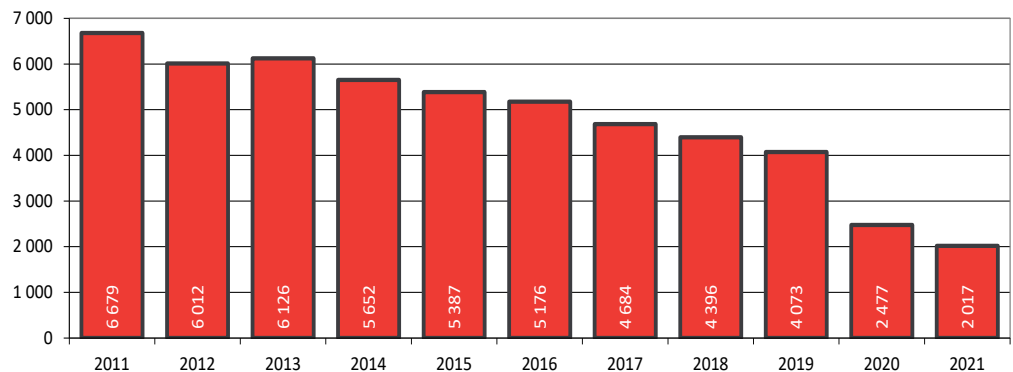
## Une baisse du pouvoir d'achat pour les Montréalais en 2021

Entre 2020 et 2021, le salaire hebdomadaire médian des Montréalais est passé de 900 \$ à 923 \$, ce qui représente une augmentation de 23 \$ par semaine. Cette hausse de 2,6 % du salaire hebdomadaire médian est toutefois inférieure au taux d'inflation qui s'est établi à 3,7 %. Ce qui signifie que le pouvoir d'achat des travailleurs de l'agglomération de Montréal se serait détérioré en 2021.



Faillites personnelles, agglomération de Montréal, 2011-2021

En nombre



Source : Bureau du surintendant des faillites Canada.

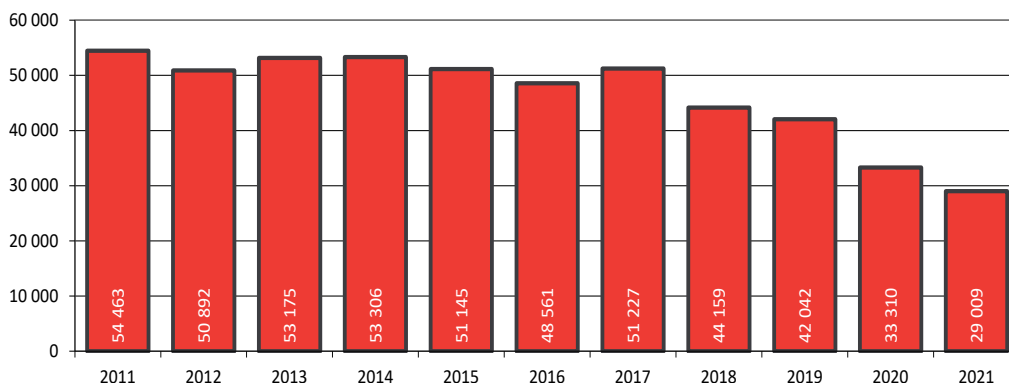
## Un nouveau creux historique pour les faillites personnelles

La diminution du nombre de dossiers de faillites personnelles officialisés par le Bureau du surintendant des faillites s'est poursuivie en 2021. Ce sont en effet 2 017 dossiers de faillites personnelles qui ont été enregistrés dans l'agglomération de Montréal. C'est une baisse de 18,6 % ou de 460 dossiers traités dans la dernière année. Il s'agit d'un nouveau creux historique, soit le plus faible nombre de faillites personnelles observé depuis le début de la compilation de ces données en 1995.

# Le bilan social

Bénéficiaires de l'aide sociale  
(sans contrainte à l'emploi),  
agglomération de Montréal,  
2011-2021 (en décembre)

En nombre



Source : Ministère du Travail, de l'Emploi et de la Solidarité sociale.

## **Le nombre de bénéficiaires de l'aide sociale en recul pour une quatrième année**

Selon les statistiques émises par le ministère du Travail, de l'Emploi et de la Solidarité sociale, le nombre de Montréalais, aptes au travail, qui ont eu recours à l'aide sociale est passé de 33 310 en décembre 2020 à 29 009 en décembre 2021. Il s'agit de 4 301 prestataires en moins, soit une diminution de 12,9 % en un an. Cette nouvelle baisse tend à confirmer la tendance qui se dessine depuis les dix dernières années. En effet, le nombre de prestations versé depuis 2010 a été réduit de plus de 25 000.



