

Bilan économique 2021

Agglomération de Montréal

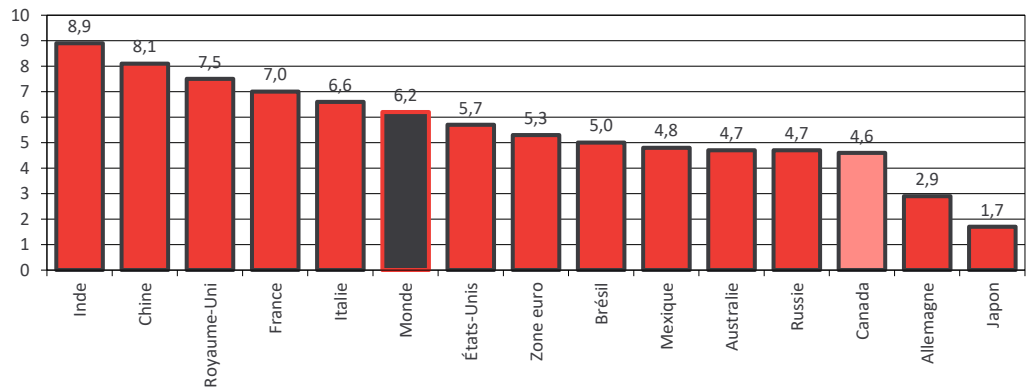
Une brève mise en contexte économique



Une brève mise en contexte économique

Estimation du taux de croissance annuel du PIB réel de certains pays et de la Zone euro, 2021

En pourcentage




Source : Banque mondiale, Consensus Forecasts et Desjardins, Études économiques.

Fort rebond de l'économie mondiale en 2021

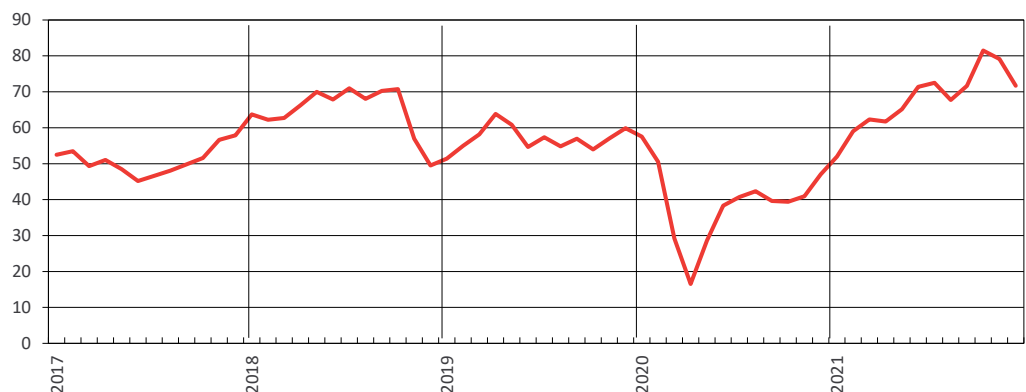
Après une forte contraction des activités économiques en réaction à la pandémie mondiale de la COVID-19 dans presque tous les pays en 2020, l'économie mondiale a su rebondir en 2021. La croissance mondiale du PIB réel est estimée à 6,2 % en 2021, comparativement à -3,5 % en 2020.

Le déploiement des campagnes de vaccination et la levée de différentes restrictions sanitaires ont permis aux économies de poursuivre sur la lancée entamée dans la deuxième moitié de 2020. Dans ce contexte, les économies ont vu leur PIB en forte croissance dans la dernière année. Le Canada a, quant à lui, vu son économie croître de 4,6 % en 2021.



Cours du baril de pétrole WTI, prix mensuel moyen en dollars américains, 2017-2021

En \$ US



Source : U.S. Energy Information Administration.

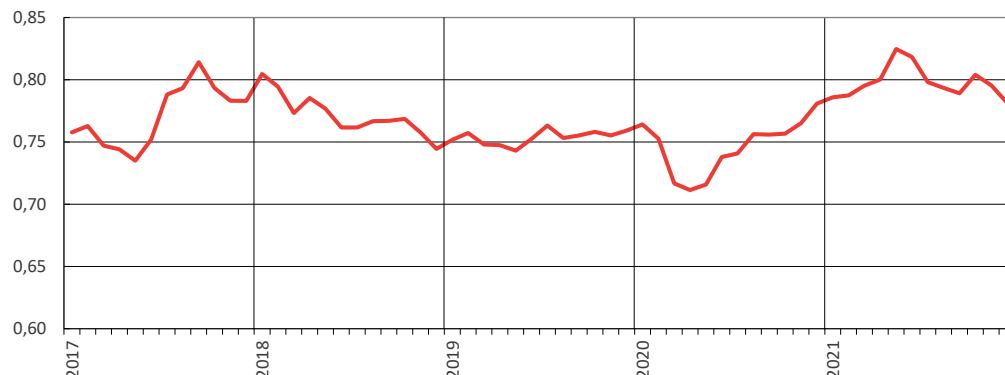
Le cours du pétrole poursuit sa croissance

Après une baisse drastique enregistrée au début de la pandémie, le cours du baril de pétrole a été en croissance en 2021. En effet, la levée des différentes restrictions sanitaires a permis une reprise de la confiance et une envolée du cours du baril de pétrole. Après avoir terminé l'année 2020 à plus de 47 \$ US, le prix du baril de pétrole WTI est passé à 81,48 \$ US en octobre 2021. En fin d'année, l'apparition du variant omicron a toutefois provoqué de l'incertitude qui a fait baisser le prix du pétrole à 71,71 \$ US en décembre 2021.

Une brève mise en contexte économique

Taux de change mensuel moyen du dollar canadien par rapport au dollar américain, 2017-2021

En \$ US



Source : Banque du Canada.

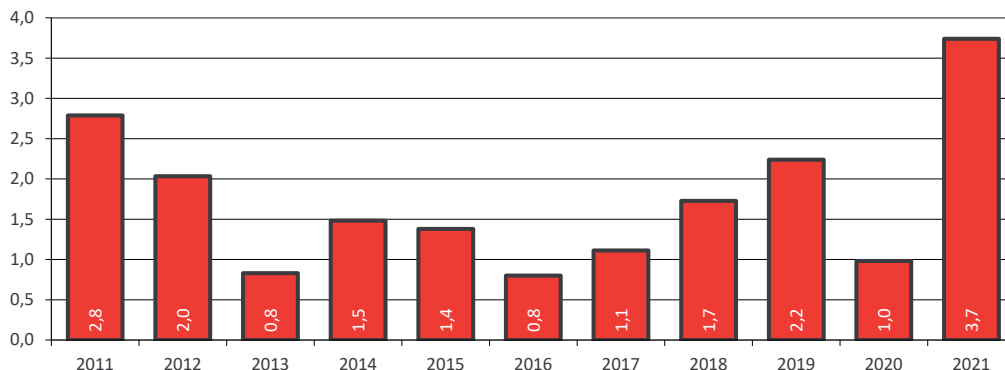
La vigueur du dollar canadien ralentie en fin d'année

Le contexte économique favorable et le prix élevé des matières premières ont permis au dollar canadien de poursuivre sa hausse au début de 2021. La valeur du dollar canadien par rapport au dollar américain est ainsi passée de 0,79 \$ US à 0,82 \$ US entre janvier et mai 2021. Il s'agit d'ailleurs d'un sommet qui n'avait pas été atteint depuis mai 2015. L'appréciation du dollar américain provoquée par les intentions de resserrement de la politique monétaire américaine est toutefois venue freiner la progression du dollar canadien en deuxième moitié d'année. Le dollar canadien a terminé l'année en s'établissant à 0,78 \$ US par rapport au dollar américain.



Taux d'inflation, région métropolitaine de recensement (RMR) de Montréal, 2011-2021

En pourcentage



Source : Statistique Canada, Indice des prix à la consommation.

Des pressions inflationnistes en 2021

Après que les différents effets de la pandémie aient entraîné un recul de l'inflation en 2020, la dernière année a quant à elle été marquée par de fortes pressions inflationnistes. Les contraintes de production et les difficultés d'approvisionnement, combinées aux enjeux de main-d'œuvre de plus en plus présents, ont poussé les prix à la hausse. Le taux d'inflation de la RMR de Montréal est passé de 1,0 % à 3,7 % entre 2020 et 2021. Il s'agit d'une augmentation de 2,7 points de pourcentage, soit la plus grande hausse de l'inflation enregistrée en 25 ans.

