

Bilan économique 2021

Agglomération de Montréal

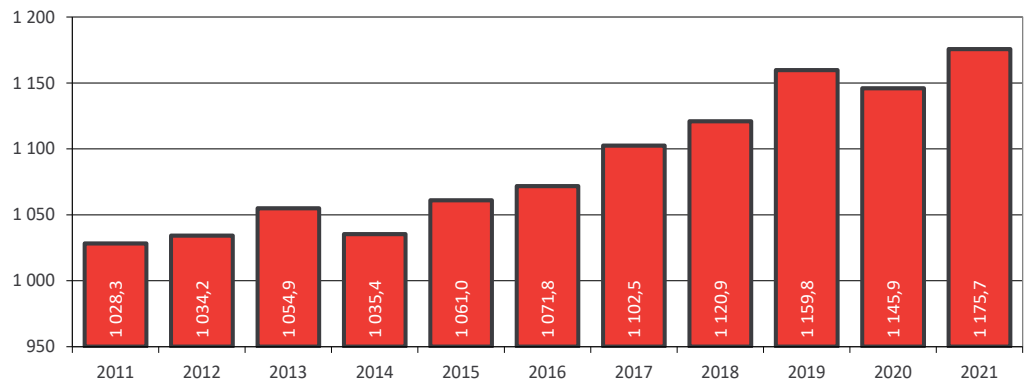
Le marché du travail



Le marché du travail

Population active,
agglomération de Montréal,
2011-2021

En nombre (000)



Source : Statistique Canada, Enquête sur la population active.

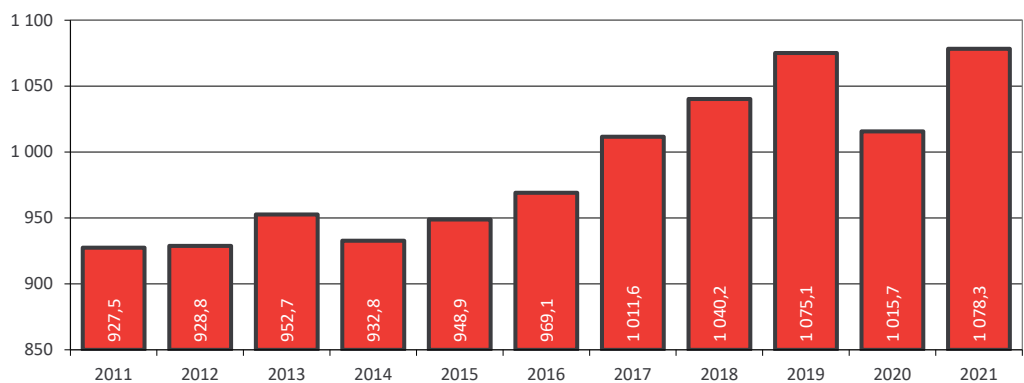
Reprise de l'expansion du bassin de travailleurs en 2021

Après avoir vu une contraction de son bassin de main-d'œuvre en raison de la pandémie en 2020, l'agglomération de Montréal renoue avec la croissance. Ce sont 1 175 700 Montréalais qui étaient actifs sur le marché du travail en 2021. Il s'agit d'une hausse de 29 800 travailleurs, pour une augmentation de 2,6 % par rapport à 2020. En plus d'avoir rattrapé les pertes liées à la pandémie, le bassin de travailleurs dépasse maintenant le niveau record qui avait été atteint en 2019.



Personnes en emploi,
agglomération de Montréal,
2011-2021

En nombre (000)



Source : Statistique Canada, Enquête sur la population active.

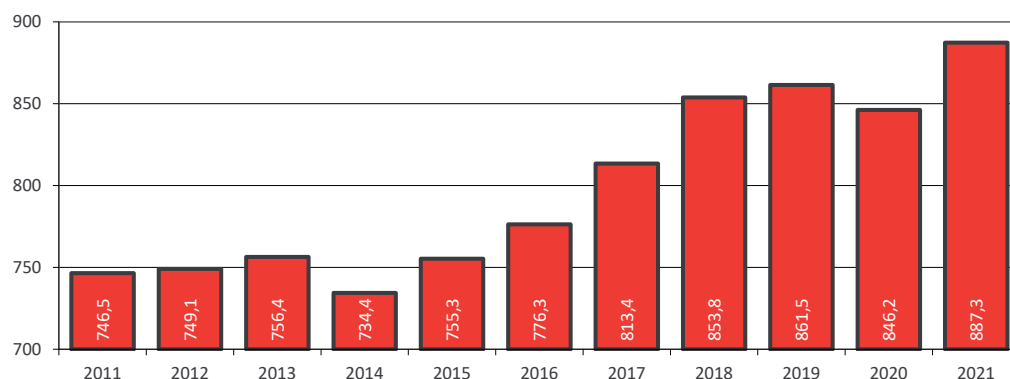
L'emploi de retour à son niveau prépandémique

La levée de nombreuses restrictions limitant les activités économiques a permis une reprise de l'emploi sur le marché du travail montréalais en 2021. Le nombre de Montréalais qui occupaient un emploi a atteint un nouveau niveau record de 1 078 300 personnes. Ce sont ainsi 62 600 emplois qui ont été retrouvés ou créés en 2021, soit une croissance de 6,2 % par rapport à 2020. Fait à noter, alors que l'agglomération de Montréal comptait pour 25 % des 4 269 000 emplois du Québec en 2021, elle représentait 37 % des nouveaux emplois dans la province au cours de l'année.

Le marché du travail

Emploi à temps plein, agglomération de Montréal, 2011-2021

En nombre (000)



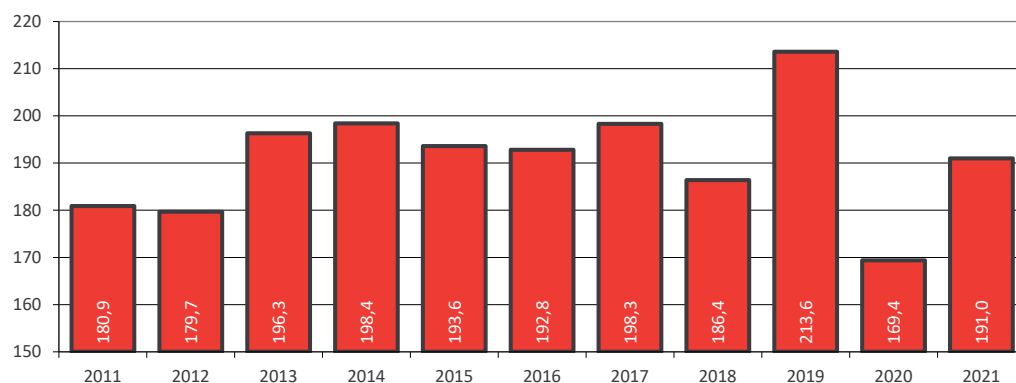
Source : Statistique Canada, Enquête sur la population active.

Augmentation de l'emploi à temps plein

Avec 41 100 postes en plus, soit une hausse de 4,9 % en un an, le nombre d'emplois à temps plein a atteint un nouveau niveau record. En effet, ce sont 887 300 Montréalais qui occupaient ce type d'emploi au cours de la dernière année. En 2021, les emplois à temps plein représentaient 82,3 % des 1 078 300 emplois du territoire de l'agglomération de Montréal, comparativement à 83,3 % en 2020.

Emploi à temps partiel, agglomération de Montréal, 2011-2021

En nombre (000)



Source : Statistique Canada, Enquête sur la population active.

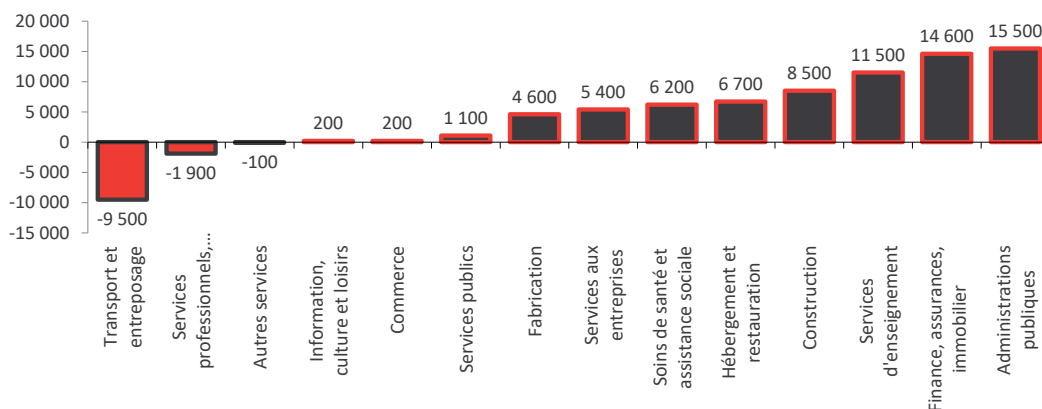
Une reprise s'est amorcée du côté de l'emploi à temps partiel

Après des pertes d'emplois en raison de la pandémie se chiffrant à plus de 44 000 postes, l'emploi à temps partiel a été en augmentation dans la dernière année. Avec l'ajout de 21 600 emplois de ce type, soit une croissance de 12,8 % en un an, on dénombrait 191 000 Montréalais qui occupaient un emploi à temps partiel en 2021. Ces emplois représentaient ainsi 17,7 % des 1 078 300 emplois du territoire de l'agglomération de Montréal.

Le marché du travail

Variation de l'emploi* selon les secteurs, agglomération de Montréal, 2020-2021

En nombre



* Sur la base du nombre de résidents de l'agglomération, en emploi.

Source : Statistique Canada, Enquête sur la population active.

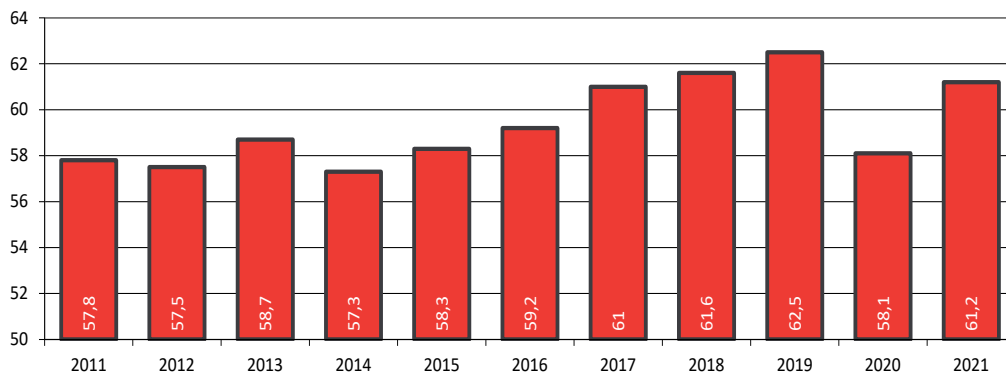
L'emploi en hausse dans la majorité des secteurs

Alors que l'année 2021 a été marquée par une reprise de l'emploi des secteurs touchés par la pandémie, des secteurs comme la finance, assurances et immobilier (+14 600) et les services d'enseignement (+11 500) se démarquent avec plusieurs années de croissance consécutive. Des secteurs ont aussi enregistré des gains significatifs, c'est le cas notamment des secteurs des administrations publiques (+15 500) et de la construction (+ 8 500).

Malgré la reprise des activités dans la dernière année, certains secteurs sont toujours en repli. Avec 9 500 postes en moins, c'est le secteur du transport et de l'entreposage qui connaît le plus de difficultés en 2021 dans l'agglomération de Montréal. Deux autres secteurs de l'économie montréalaise ont essuyé des pertes d'emplois. Il s'agit des secteurs des services professionnels, scientifiques et techniques (-1 900) et des autres services (-100).

Taux d'emploi, agglomération de Montréal, 2011-2021

En pourcentage



Source : Statistique Canada, Enquête sur la population active.

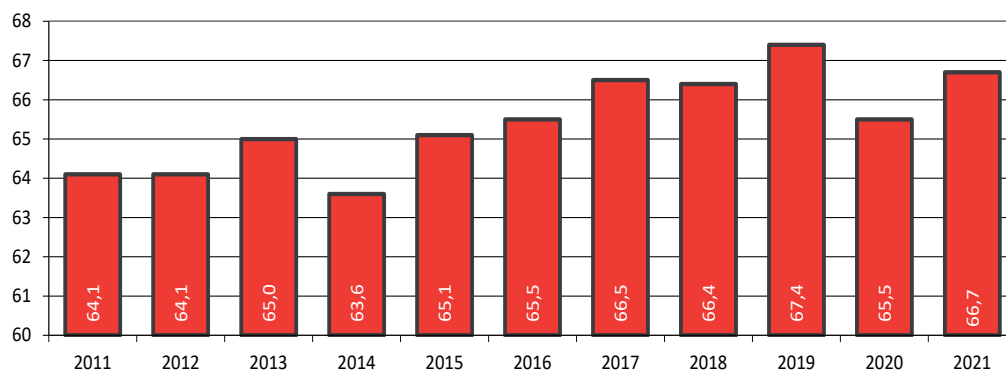
Amélioration du taux d'emploi en 2021

Après avoir enregistré une contraction de 4,4 points de pourcentage en 2020 en réaction à la pandémie, le taux d'emploi est de nouveau en augmentation. Bien qu'il ne soit pas encore revenu à son niveau record de 2019, une amélioration de ce taux qui mesure la capacité de l'économie à utiliser sa main-d'œuvre disponible est un signe positif pour le marché du travail montréalais. En 2021, le taux d'emploi a atteint 61,2 %, soit une hausse de 3,1 points de pourcentage en un an.

Le marché du travail

Taux d'activité, agglomération de Montréal, 2011-2021

En pourcentage



Source : Statistique Canada, Enquête sur la population active.

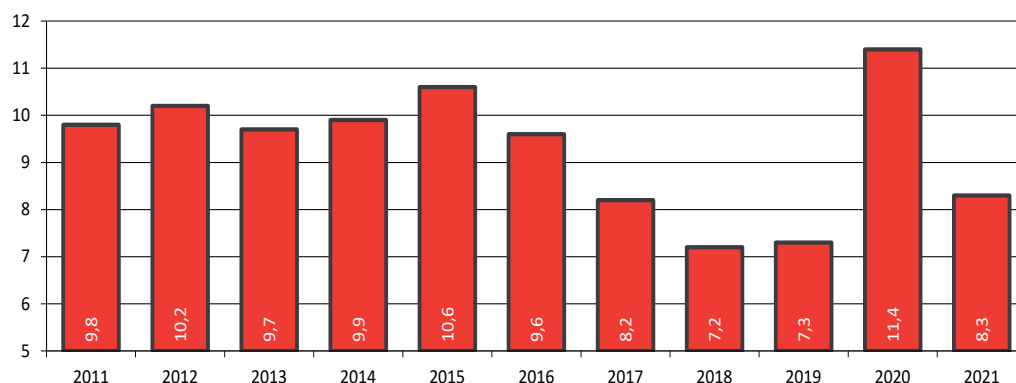
Hausse de l'activité dans l'agglomération de Montréal

Après avoir été en recul en 2019, le taux d'activité, qui mesure la population en âge de travailler qui est active sur le marché du travail, a connu une augmentation de 1,2 point de pourcentage. Cette hausse n'est toutefois pas suffisante pour rattraper la contraction de 1,9 point de pourcentage connue en 2020. Ceci s'explique entre autres par un nombre de personnes encore élevé dans la population inactive¹ de l'agglomération de Montréal. Le taux d'activité est ainsi passé de 65,5 % en 2020 à 66,7 % en 2021.

¹ Les personnes inactives comprennent notamment les étudiants, les personnes au foyer, les retraités, les travailleurs saisonniers en période de relâche qui ne cherchent pas un travail et les personnes qui ne peuvent travailler en raison d'une maladie chronique ou d'une incapacité à long terme.

Taux de chômage, agglomération de Montréal, 2011-2021

En pourcentage



Source : Statistique Canada, Enquête sur la population active.

Le taux de chômage en baisse à Montréal

Comme les autres indicateurs du marché du travail, le taux de chômage s'est amélioré en 2021 après s'être grandement détérioré en 2020. Avec un nombre de chômeurs montréalais passant de 130 200 à 97 400 entre 2020 et 2021, le taux de chômage dans l'agglomération est passé de 11,4 % à 8,3 % sur la période. Il s'agit d'une diminution du taux de chômage de 3,1 points de pourcentage. À noter que même s'il n'est pas revenu au creux atteint en 2018 et 2019, le taux de chômage est inférieur au niveau enregistré au début des années 2010.

