



MONTRÉAL

1180, rue Drummond
Bureau 620
Montréal (Québec) H3G 2S1
T 514 878-9825

QUÉBEC

3340, rue de La Pérade
3^e étage
Québec (Québec) G1X 2L7
T 418 687-8025

CONSULTATION AUPRÈS DE LA POPULATION DE MONTRÉAL SUR LES PERSPECTIVES BUDGÉTAIRES 2022

RAPPORT FINAL

PRÉSENTÉ À LA VILLE DE MONTRÉAL

03	/Contexte et objectifs
04	/Méthodologie abrégée
05	/Faits saillants
07	/Chapitre 1 : Profil des répondants
14	/Chapitre 2 : Perceptions à l'égard des mesures de relance économique
18	/Chapitre 3 : Perceptions à l'égard des mesures sociales et de dynamisme
21	/Chapitre 4 : Perceptions à l'égard des mesures écologiques
26	/Conclusions

ANNEXES

- /1.** Méthodologie détaillée
- /2.** Graphiques de la consultation citoyenne
- /3.** Questionnaire
- /4.** Tableaux statistiques détaillés (sous pli séparé)

Contexte En mai 2018, le conseil municipal de la Ville de Montréal confiait le mandat à la Commission sur les finances et l'administration (CFA) de tenir la première consultation prébudgétaire en vue du dépôt du budget de 2020 de la Ville. À la suite des mesures sanitaires imposées par la COVID-19, la CFA de la Ville de Montréal a procédé à une nouvelle consultation citoyenne en ligne sur sa plateforme Réalisons Montréal concernant le budget de la Ville pour 2021. Cette deuxième édition de la consultation fût très populaire, mais l'approche méthodologique a suscité la critique.

La Ville désire maintenant s'adjoindre les services professionnels d'une firme de recherche externe pour la réalisation d'une étude représentative et rigoureuse concernant l'exercice prébudgétaire 2022.

Objectifs C'est dans ce contexte que SOM l'a accompagnée dans cet exercice qui visait à recueillir l'opinion des répondants, principalement sur les sujets suivants :

- La relance économique;
- Les mesures sociales et de dynamisme;
- Les mesures écologiques.

Afin de répondre à l'objectif d'assurer la légitimité du processus de consultation et d'éviter un risque de ternissement possible de l'image de la Ville, SOM a mené ce sondage en deux volets :

- **Volet panélistes** : ce volet visait à obtenir un **portrait représentatif** de l'opinion des résidents de l'île de Montréal;
- **Consultation citoyenne** : cette consultation publique visait à recueillir l'opinion des résidents de l'île de Montréal.

Population cible	Résidents de l'île de Montréal âgés de 18 ans ou plus.
Échantillonnage	3 532 répondants répartis comme suit : <ul style="list-style-type: none">• Volet panélistes : 1 147 répondants.• Consultation citoyenne : 2 385 questionnaires complétés.
Collecte	Sondage en ligne réalisé... <ul style="list-style-type: none">• Volet panélistes : du 7 au 13 avril 2021, sur invitation par courriel comportant un mot de passe unique pour une seule complétion du questionnaire.• Consultation citoyenne : du 13 au 20 avril 2021, accès libre à tous et sans aucun contrôle concernant la collecte.
Pondération	<ul style="list-style-type: none">• Volet panélistes : les données ont été pondérées pour s'assurer d'une bonne représentativité en fonction de l'arrondissement ou la ville liée de la résidence principale, de l'âge, du sexe à la naissance, de la langue parlée ainsi que du plus haut diplôme obtenu.• Consultation citoyenne : aucune pondération n'a été appliquée aux résultats.
Marge d'erreur	<ul style="list-style-type: none">• Volet panélistes : la marge d'erreur maximale pour l'ensemble des répondants est de 4,4 % (au niveau de confiance de 95 %). Elle augmente toutefois pour les sous-groupes de l'échantillon.• Consultation citoyenne : aucune marge d'erreur ne peut s'appliquer aux résultats.
Note	Pour le volet panélistes , seules les différences significatives à la hausse (d'un point de vue statistique, au niveau de confiance de 95 %) au sein de groupes de répondants sont présentées dans ce rapport (ex. : femmes, 55 ans ou plus, etc.).



Mise en garde

Les résultats de la **consultation citoyenne** représentent uniquement l'opinion de ceux qui ont participé à la consultation. Ils ne peuvent être extrapolés à l'ensemble des citoyens de l'île de Montréal, de la ville de Montréal, de chacun des arrondissements de la ville ou de ceux fréquentant les artères commerciales de Montréal.

La **consultation citoyenne** étant ouverte à tous ceux qui souhaitent exprimer leurs opinions, aucun contrôle sur l'accès au questionnaire n'a été exercé auprès des participants. On observe que 6 % des questionnaires complétés l'ont été selon une adresse IP identique. Pour ces cas, il peut s'agir d'une personne ayant rempli le questionnaire plus d'une fois ou de personnes dont l'appareil est connecté au même réseau d'accès internet (conjoint, enfants, colocataires, collègues de travail, etc.).

A network diagram in the top right corner, consisting of a complex web of thin, light blue lines connecting various nodes. Some nodes are represented by small, solid teal circles, while others are larger, hollow white circles with teal outlines. The overall aesthetic is clean and modern, typical of a corporate or technical presentation.

Faits saillants



Principaux modes de soutien à privilégier



Réduction de **taxes** (38 %)

Amélioration des **lieux publics** (18 %)

Mesures de **stimulation de l'achalandage** (16 %)

Subventions (14 %)

PRINCIPALES MESURES... % totalement d'accord



De relance économique

Infrastructures sociales (52 %)

Entreprises ou organisations **fragilisées par la COVID-19** (51 %)

Artères commerciales offrant des **commerces de quartier** ou de **produits locaux** (46 %)

Entreprises ou organisations qui investissent dans les **technologies propres** (46 %)



Sociales et de dynamisme

Améliorer les **réseaux de transports** en commun et les modes de déplacement actifs ou partagés (49 %)

Stimuler la construction de **logements plus grands et abordables** adaptés aux familles (46 %)

Améliorer l'aménagement des **parcs** (45 %)



Écologiques

Augmenter le nombre d'**espaces verts** (56 %)

Éliminer l'utilisation des **énergies fossiles** pour le chauffage des bâtiments **municipaux** (47 %)

Autres mesures écologiques liées... (mentionnées spontanément)



Au **transport** (21 %)

À la **construction** ou à l'**entretien** des infrastructures de la ville (7 %)

À la gestion des **eaux** ou des **déchets** (7 %)

À l'augmentation des **espaces verts** (6 %)

Chapitre 1

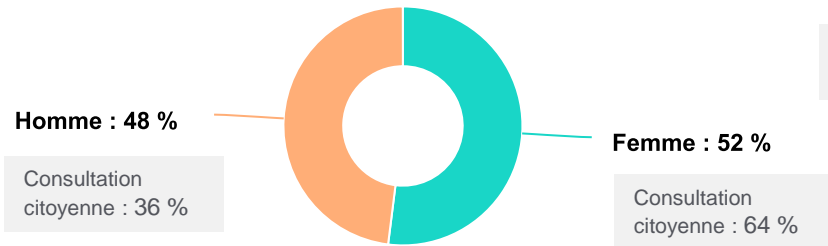
PROFIL DES RÉPONDANTS



GENRE ET SEXE À LA NAISSANCE

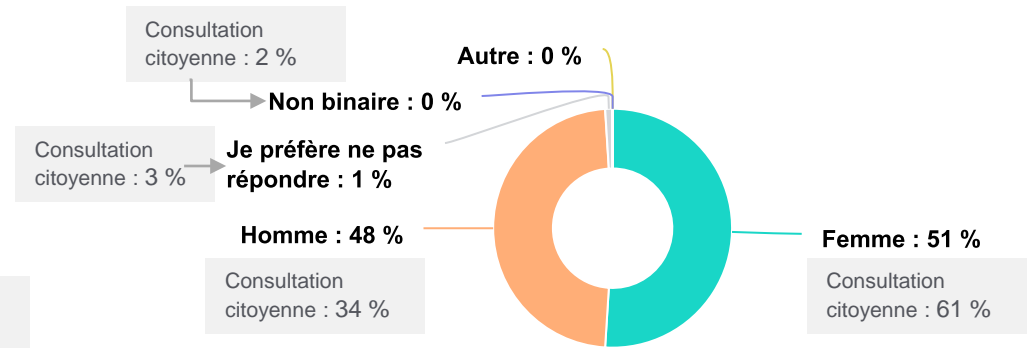
QSE12. Quel est votre sexe à la naissance?

Base : tous, n : 1 147



QSGEN. À quel genre vous identifiez-vous?

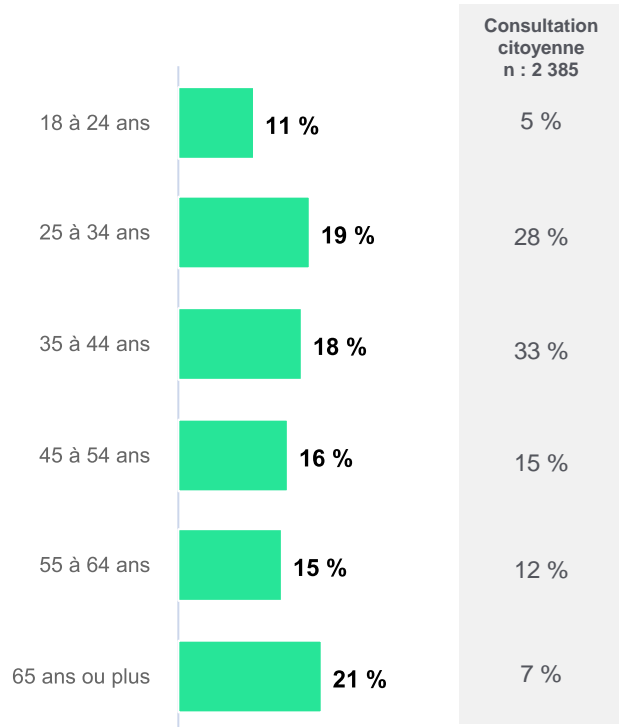
Base : tous, n : 1 147



ÂGE ET STATUT DE PROPRIÉTAIRE

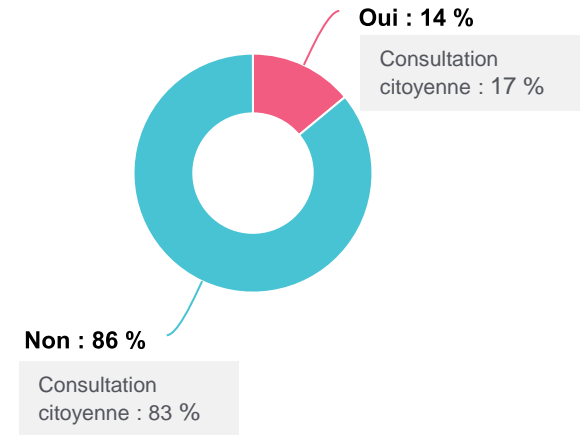
QAGE. Tout d'abord, à quel groupe d'âge appartenez-vous?

Base : tous, n : 1 147



QS3A. Êtes-vous propriétaire (ou copropriétaire) d'un commerce ou d'une entreprise ayant un établissement sur le territoire de la ville de Montréal?

Base : tous, n : 1 147



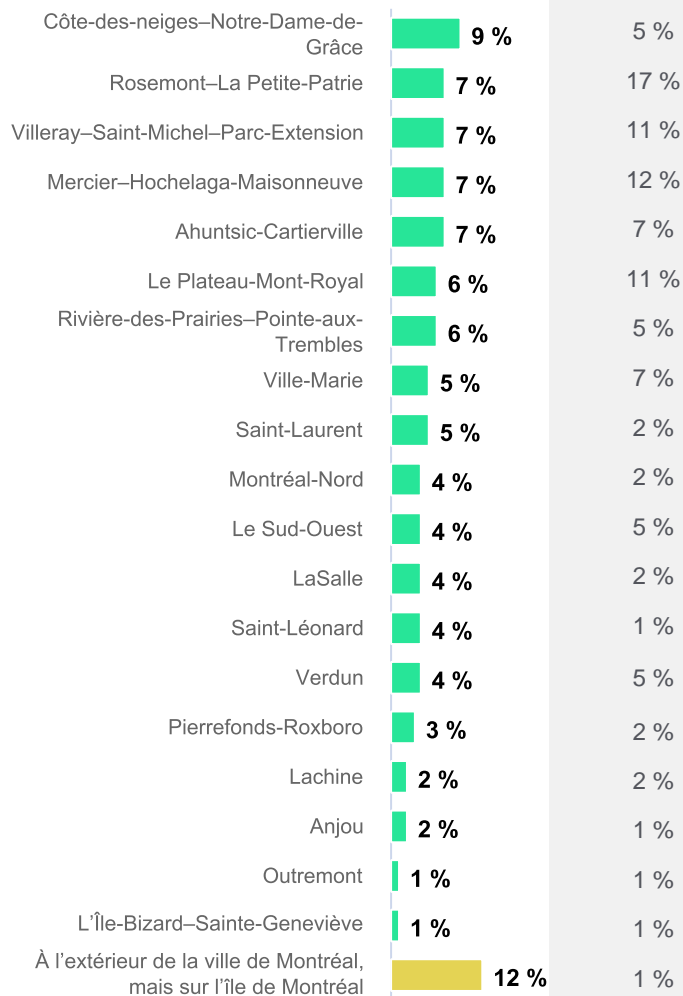
ARRONDISSEMENTS DE RÉSIDENCE PRINCIPALE



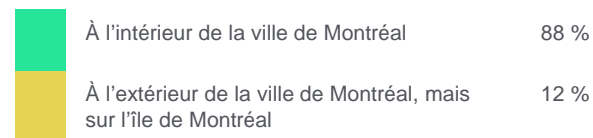
QS3B. Où est située votre résidence principale?

Base : tous, n : 1 147

Consultation
citoyenne
n : 2 385



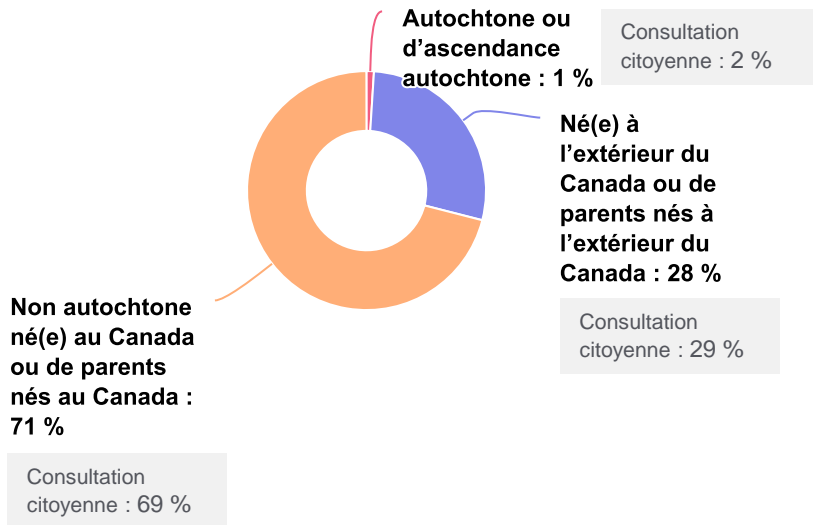
Légende d'interprétation



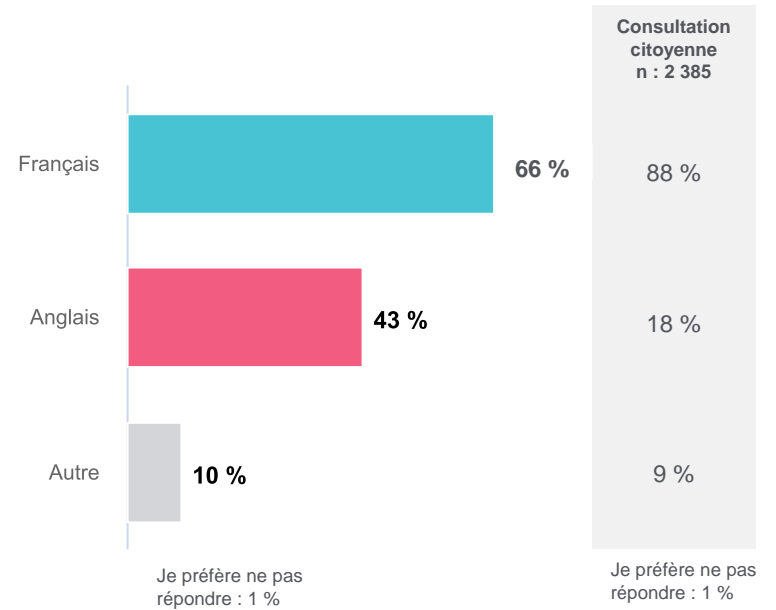
Consultation
citoyenne
n : 2 385

ORIGINE ETHNIQUE ET LANGUE D'USAGE

QS1. Êtes-vous...?
Base : tous, n : 1 147

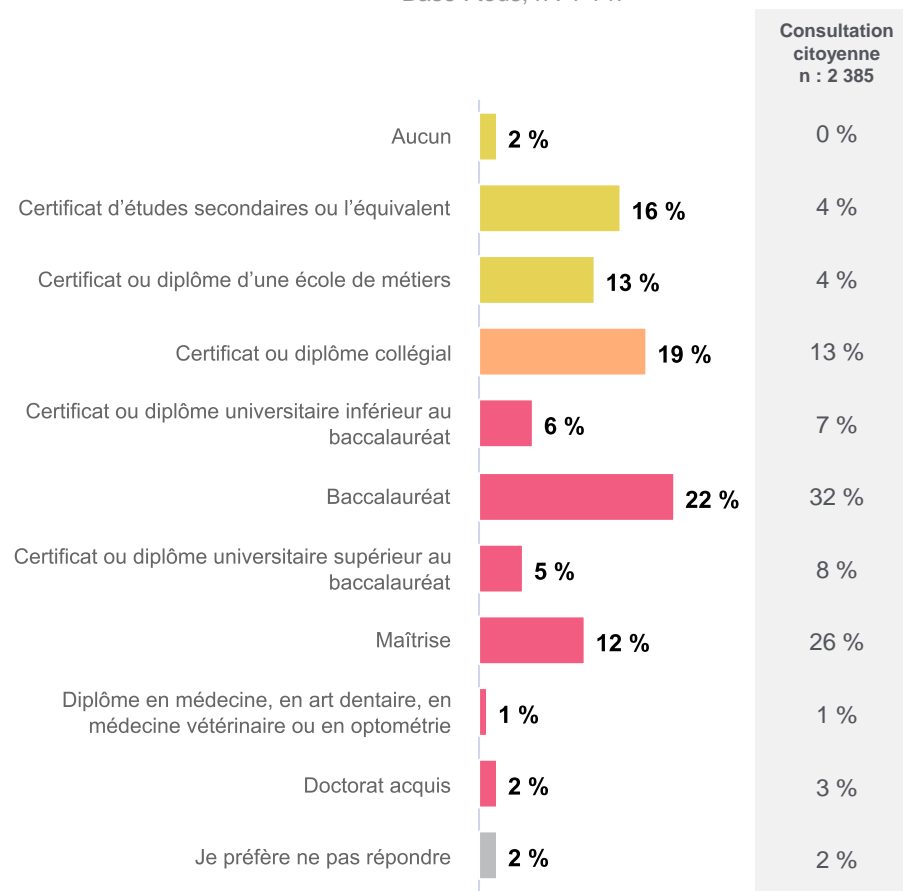


QS4a. Quelle langue parlez-vous le plus souvent à la maison?
Base : tous, n : 1 147
Plusieurs mentions possibles



QSE5. Quel est le plus haut diplôme, certificat ou grade que vous possédez ou avez terminé?

Base : tous, n : 1 147



Légende d'interprétation

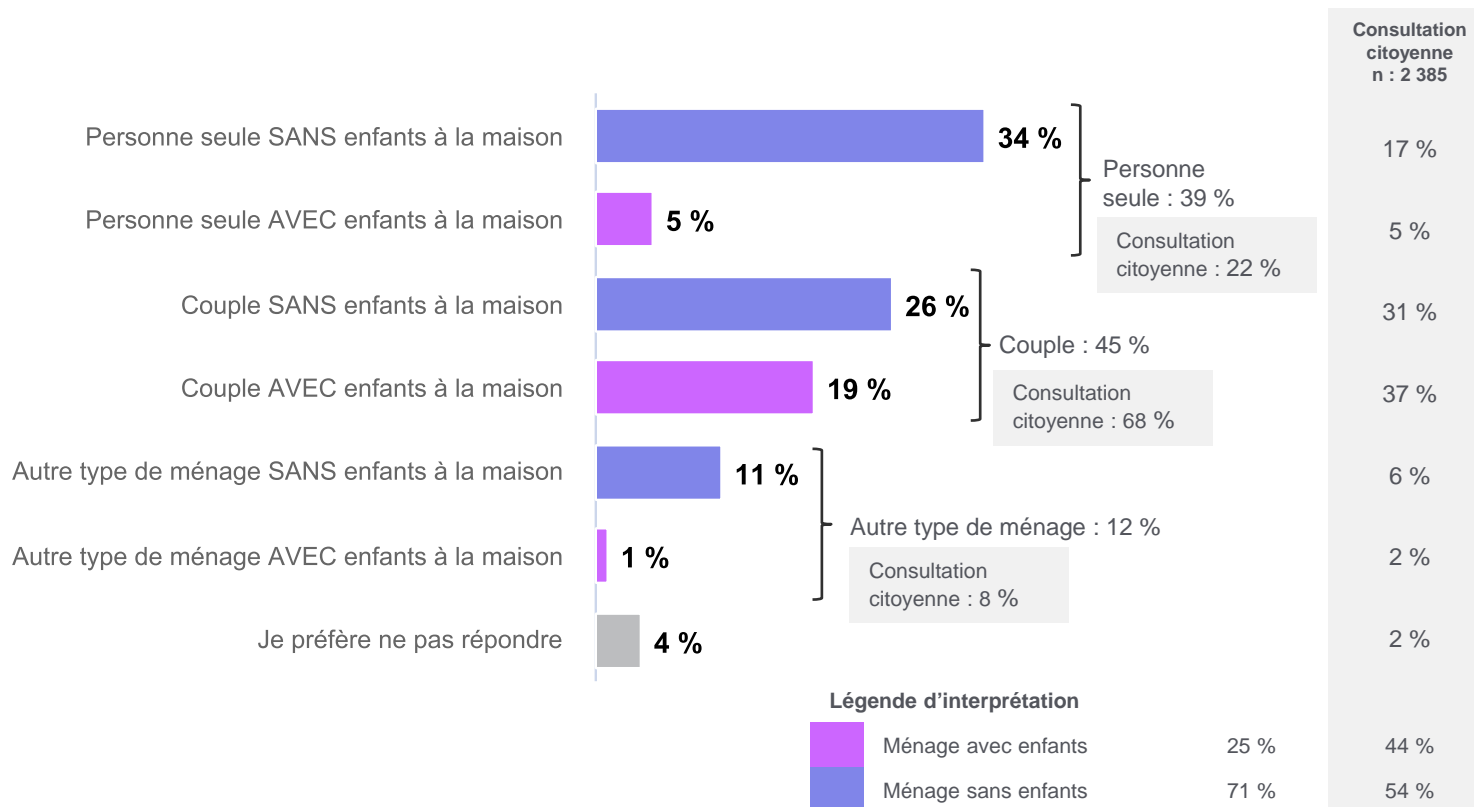
■ Secondaire ou moins	31 %	8 %
■ Collégial	19 %	13 %
■ Universitaire	48 %	77 %

COMPOSITION DU MÉNAGE



QS9. Laquelle des situations suivantes décrit le mieux votre ménage?

Base : tous, n : 1 147



Un profil différent à plusieurs égards pour les participants à la consultation citoyenne

En effet, par rapport aux résultats du **volet panélistes**, on retrouve davantage de femmes, de francophones, de citoyens d'âge moyen, de diplômés universitaires, de couples et de ménages comprenant des enfants chez les participants à la **consultation citoyenne**. Aussi, certains arrondissements y sont surreprésentés, soit Le Plateau-Mont-Royal, Mercier-Hochelaga-Maisonneuve, Rosemont-La Petite-Patrie et Villeray-Saint-Michel-Parc-Extension. Ces différences renforcent la nécessité d'avoir eu recours à une mesure permettant de dresser un **portrait représentatif** de l'opinion des résidents de l'île de Montréal.

An abstract graphic in the top right corner consisting of a network of interconnected nodes and lines. The nodes are represented by small circles in various shades of teal and grey, connected by thin, light blue lines. The overall effect is a complex, web-like structure that suggests connectivity and data flow.

Chapitre 2

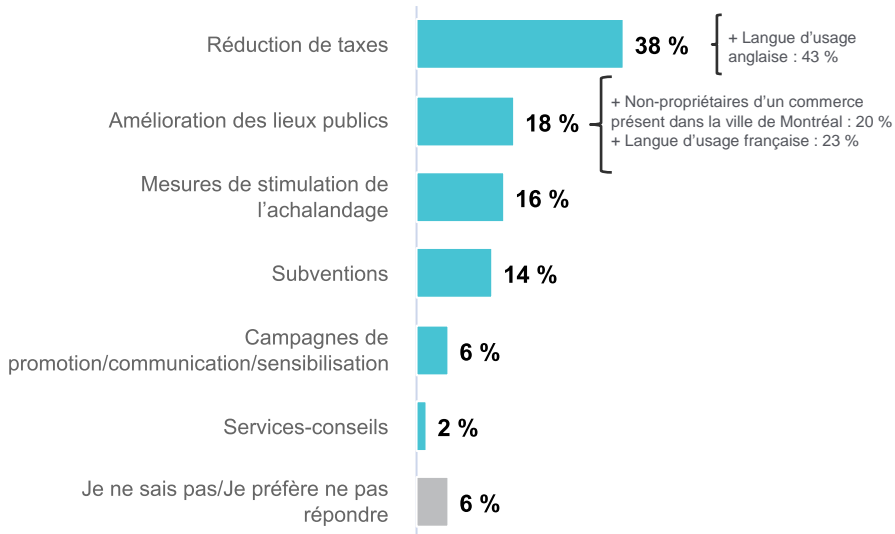
PERCEPTIONS À L'ÉGARD DES MESURES DE RELANCE ÉCONOMIQUE

MODES DE SOUTIEN À PRIVILÉGIER



QB1. La Ville de Montréal peut offrir du soutien aux entreprises et aux organisations sur son territoire de différentes façons. Lequel des modes de soutien suivants vous apparaît le meilleur?

Base : tous, n : 1 147



Consultation citoyenne
n : 2 385

22 %
39 %
13 %
13 %
4 %
3 %
6 %

Une préférence marquée pour une réduction des taxes

Près de quatre répondants sur dix (38 %) estiment qu'alléger les taxes des entreprises et des organisations est la méthode de soutien à privilégier.

L'amélioration des lieux publics, la stimulation de l'achalandage et les subventions sont les modes de soutien favorisés de plus ou moins un répondant sur six.

OPINION À L'ÉGARD DES MESURES DE RELANCE ÉCONOMIQUE



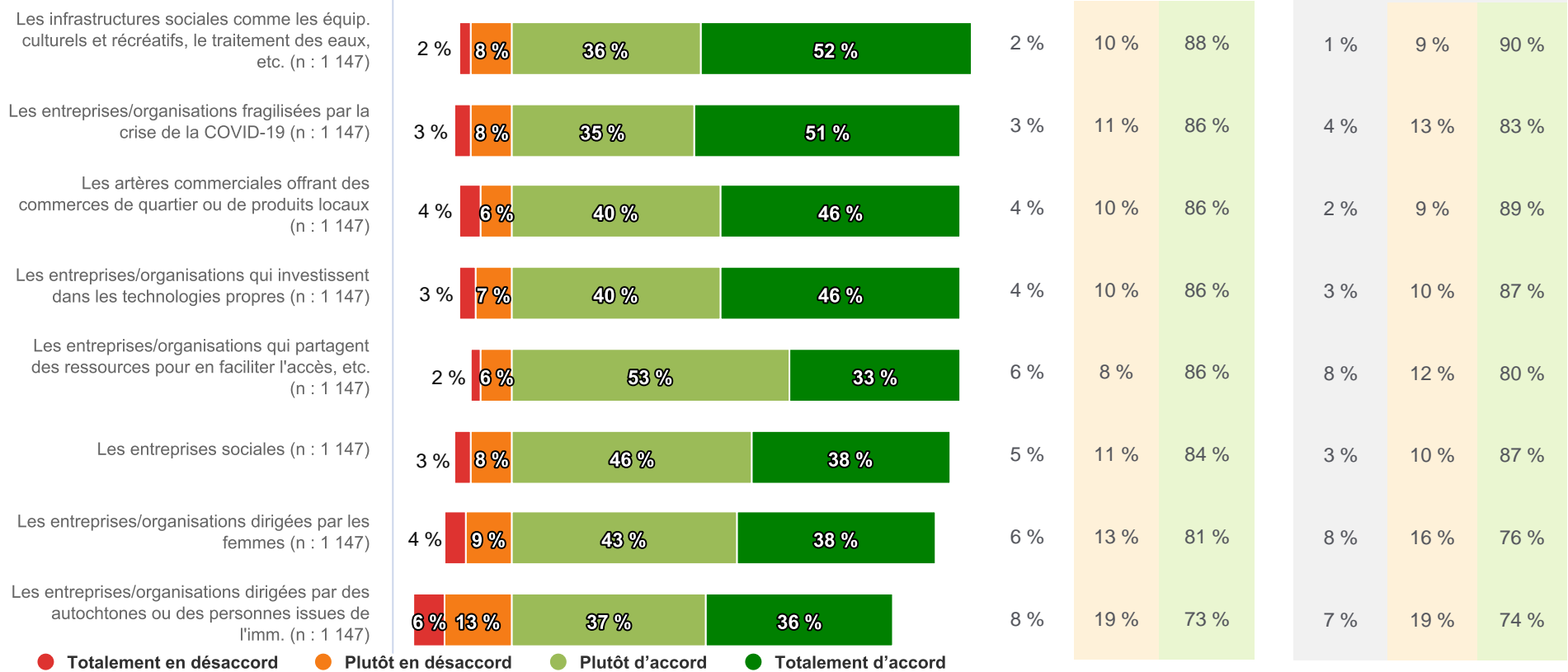
QB2 à B9. Êtes-vous en accord ou en désaccord à ce que la Ville de Montréal soutienne les secteurs et les types d'entreprises ou d'organisations suivants?

Base : tous

Consultation citoyenne n : 2 385

Non-réponse + + +

Non-réponse + + +



Les citoyens sont globalement en accord sur le choix des acteurs bénéficiaires des mesures de relance économique

Les infrastructures sociales destinées à chaque citoyen et qui affectent concrètement leur quotidien sont à leurs yeux les destinataires prioritaires des mesures de soutien de la Ville. On constate également une vague de solidarité envers les acteurs éprouvant des difficultés à cause de la pandémie.

Il est également positif de constater que des proportions appréciables de répondants sont totalement ou plutôt d'accord avec le soutien apporté par la Ville aux organisations dirigées par des femmes ou encore par des autochtones ou des personnes issues de l'immigration. Notons toutefois que près d'un répondant sur cinq est plutôt réticent (totalement ou plutôt en désaccord) à ce que la Ville offre du soutien aux entreprises dirigées par des autochtones ou des personnes issues de l'immigration.

OPINION À L'ÉGARD DES MESURES DE RELANCE ÉCONOMIQUE (SUITE)



Principales différences significatives à la hausse observées parmi les sous-groupes de répondants pour le sous-total « **Totalement/plutôt d'accord** »

Mesures de relance économique	Les infrastructures sociales comme les équipements culturels et récréatifs, le traitement des eaux, le logement abordable, etc.	Les entreprises/organisations fragilisées par la crise de la COVID-19	Les artères commerciales offrant des commerces de quartier ou de produits locaux	Les entreprises/organisations qui investissent dans les technologies propres (impact positif sur l'environnement ou écoresponsables)	Les entreprises/organisations qui partagent des ressources (équipements ou infrastructures de production ou de distribution) pour en faciliter l'accès, réduire les coûts et accroître l'efficacité	Les entreprises sociales (dont les activités sont bénéfiques pour la société tout en générant un profit assurant la viabilité et le développement de l'entreprise)	Les entreprises/organisations dirigées par les femmes	Les entreprises/organisations dirigées par des autochtones ou des personnes issues de l'immigration
Sous-groupes								
Totalement/plutôt d'accord Base : tous, n : 1 147	88 %	86 %	86 %	86 %	86 %	84 %	81 %	73 %
Âge	-	55 ans ou + (93 %)	55 ans ou + (93 %)	-	-	-	-	-
Propriétaire d'un commerce ayant un établissement sur le territoire de la ville de Montréal	-	-	-	Non-propriétaire (88 %)	-	-	-	-
Résidence principale	-	-	-	-	-	-	-	CDN-NDG (89 %) Ville liée (88 %)
Sexe à la naissance	-	Femme (92 %)	Femme (90 %)	-	-	-	Femme (88 %)	Femme (81 %)
Genre	-	Femme (93 %)	Femme (91 %)	-	-	-	Femme (89 %)	Femme (82 %)
Origine ethnique	-	-	-	-	-	-	-	-
Langue d'usage	Français (91 %)	-	-	Français (89 %)	-	Français (88 %)	Français (84 %)	-
Scolarité	-	Universitaire (90 %)	-	Universitaire (90 %)	-	-	-	Universitaire (80 %)
Composition du ménage	-	-	-	-	-	-	-	-

Chapitre 3

PERCEPTIONS À L'ÉGARD DES MESURES SOCIALES ET DE DYNAMISME

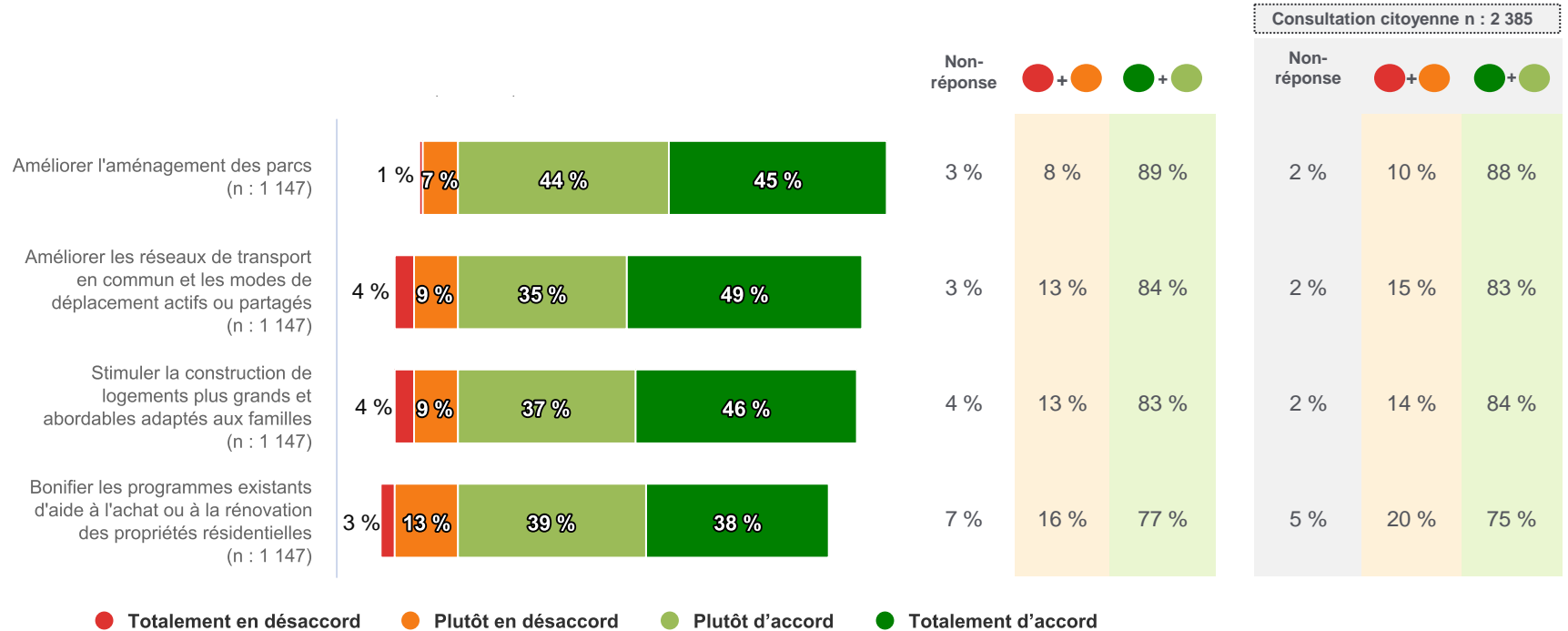


OPINION À L'ÉGARD DES MESURES SOCIALES ET DE DYNAMISME



QD1 à D4. Les prochaines questions portent sur ce que Montréal fait pour retenir les familles et sur ce qu'elle pourrait faire de plus. Êtes-vous en accord ou en désaccord avec les mesures suivantes?

Base : tous



Un besoin d'espace, de confort et de mobilité

L'aménagement d'espaces extérieurs représente la demande prioritaire des citoyens, au cumul des répondants se disant totalement ou plutôt d'accord avec cette mesure. Le besoin d'espace est également ressenti au sein des logements, que l'on souhaite du même coup plus abordables et adaptés aux familles. La mobilité en transport en commun, actif ou partagé obtient le plus haut taux de répondants se disant totalement d'accord (49 %). Bien que la bonification des programmes existants d'aide à l'achat ou à la rénovation des propriétés résidentielles arrive en dernière position, cette mesure est tout de même appuyée par plus des trois quarts des répondants (totalement ou plutôt d'accord). Il n'en demeure pas moins qu'un répondant sur six est plutôt critique à l'égard de cette mesure (totalement ou plutôt en désaccord).

OPINION À L'ÉGARD DES MESURES SOCIALES ET DE DYNAMISME (SUITE)



Principales différences significatives à la hausse observées parmi les sous-groupes de répondants pour le sous-total « **Totalement/plutôt d'accord** »

Mesures sociales et de dynamisme Sous-groupes	Améliorer l'aménagement des parcs (terrains de jeux, tables de pique-nique, pataugeoire, etc.)	Améliorer les réseaux de transport en commun (métro, autobus) et les modes de déplacement actifs (vélo) ou partagés (Communauto, BIXI, etc.)	Stimuler la construction de logements plus grands et abordables adaptés aux familles	Bonifier les programmes existants d'aide à l'achat ou à la rénovation des propriétés résidentielles (Accès Condo, RénoPlex, etc.)
Totalement/plutôt d'accord Base : tous, n : 1 147	89 %	83 %	84 %	78 %
Âge	55 à 64 ans (94 %)	-	-	-
Propriétaire d'un commerce ayant un établissement sur le territoire de la ville de Montréal	-	-	-	-
Résidence principale	-	-	-	-
Sexe à la naissance	-	-	Femme (87 %)	-
Genre	-	-	Femme (88 %)	-
Origine ethnique	-	-	-	-
Langue d'usage	-	-	-	-
Scolarité	-	-	-	-
Composition du ménage	Couple (95 %)	Ménage autre que couple ou personne seule (95 %)	-	-

Chapitre 4

PERCEPTIONS À L'ÉGARD DES MESURES ÉCOLOGIQUES



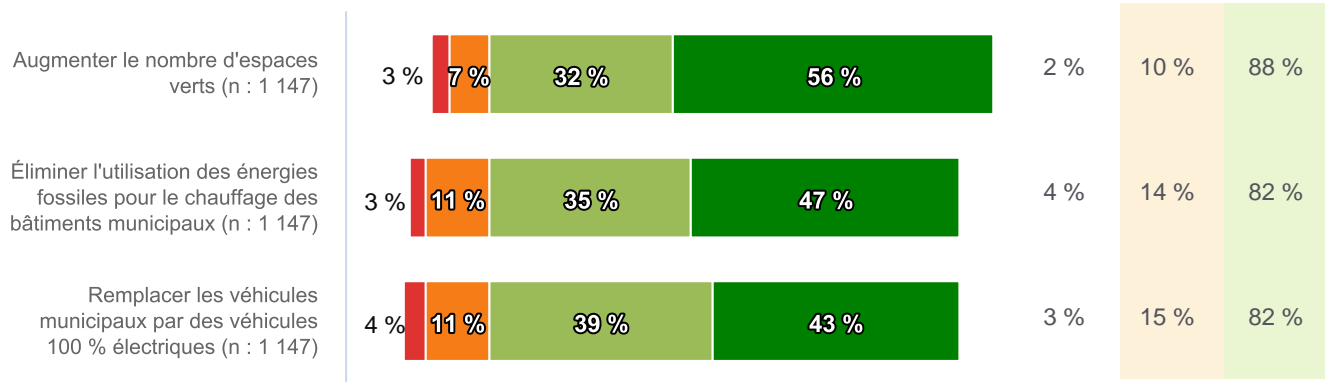
OPINION À L'ÉGARD DES MESURES ÉCOLOGIQUES

QC1 à C3. Êtes-vous en accord ou en désaccord avec les mesures de transition suivantes visant à contrer les changements climatiques et à réduire les gaz à effet de serre (GES)?

Base : tous

Consultation citoyenne n : 2 385

Non-réponse	Totalement en désaccord	Plutôt en désaccord	Plutôt d'accord	Totalement d'accord
1 %	9 %		90 %	
2 %	13 %		85 %	
2 %	18 %		80 %	



● Totalement en désaccord ● Plutôt en désaccord ● Plutôt d'accord ● Totalement d'accord

Une préférence pour les mesures de transition qui ont un impact visible sur le quotidien des citoyens

Le besoin d'espaces verts en quantité domine, comme celui de parcs de qualité observé dans les mesures sociales et de dynamisme, possiblement parce que ceux-ci impactent l'environnement de tous les citoyens.

La grande majorité des répondants sont également favorables (totalement ou plutôt d'accord) aux mesures qui visent à utiliser de l'énergie verte pour les bâtiments et les véhicules municipaux. À l'opposé, pour ces deux mesures, environ un répondant sur six n'est pas d'avis à ce que la Ville mette en place ces mesures pour contrer les changements climatiques.

OPINION À L'ÉGARD DES MESURES ÉCOLOGIQUES (SUITE)



Principales différences significatives à la hausse observées parmi les sous-groupes de répondants pour le sous-total « **Totalement/plutôt d'accord** »

Mesures écologiques Sous-groupes	Augmenter le nombre d'espaces verts	Éliminer l'utilisation des énergies fossiles (huile, gaz naturel) pour le chauffage des bâtiments municipaux	Remplacer les véhicules municipaux (collecte des déchets, police, pompiers, voirie, etc.) par des véhicules 100 % électriques
Totalement/plutôt d'accord Base : tous, n : 1 147	88 %	82 %	82 %
Âge	-	-	-
Propriétaire d'un commerce ayant un établissement sur le territoire de la ville de Montréal	-	-	-
Résidence principale	-	-	-
Sexe à la naissance	Femme (91 %)	-	-
Genre	Femme (92 %)	-	Femme (86 %)
Origine ethnique	-	-	-
Langue d'usage	-	Français (86 %)	-
Scolarité	-	-	-
Composition du ménage	Couple (92 %)	-	Ménage avec enfants (90 %)

AUTRES MESURES ÉCOLOGIQUES



QC4. Quelles autres mesures municipales vous semblent essentielles pour contrer les changements climatiques et réduire les gaz à effet de serre (GES) sur l'île de Montréal?*

Base : tous, n : 1 147

Plusieurs mentions possibles

Question ouverte, aucun choix de réponse n'était offert aux répondants.








Le transport est la première source d'inquiétude

Comme autres mesures visant à contrer les changements climatiques que celles amenées dans le sondage, le cinquième des répondants suggère des éléments relatifs au transport ou à la circulation, notamment de favoriser l'utilisation du transport en commun, de véhicules électriques ou encore de modes de transport actif.













Dans une moindre mesure, encourager les constructions ou les rénovations vertes, mieux gérer les déchets et les eaux usées et augmenter les espaces verts sont les autres principaux thèmes abordés.

Il est à noter que le tiers des répondants n'ont pas de suggestions à faire à ce sujet et qu'un autre quart d'entre eux ne se prononce pas.

Sur l'ensemble des mentions, les principales mesures écologiques liées...

		Consultation citoyenne n : 2 385
	Au transport ou à la circulation	21 %
	À la construction ou à l'entretien des infrastructures de la ville (bâtiments verts, réseau routier, lieux publics)	7 %
	À la gestion des eaux ou des déchets	7 %
	À l'augmentation des espaces verts	6 %
	À la sensibilisation des citoyens	5 %
	À la limitation de la pollution	4 %
	À la gouvernance ou autre comportement écoresponsable de la ville	4 %
	Autre	2 %

Principales mesures municipales suggérées (mentions données par 2 % des répondants ou plus)

		Consultation citoyenne n : 2 385
	Favoriser l'utilisation du transport en commun (prix, plus de trajets, etc.)	7 %
	Faire une meilleure gestion des déchets (ordures, recyclage, compost, etc.)	6 %
	Augmenter le nombre d'espaces verts (parcs, boisés, sites naturels, etc.)	6 %
	Encourager l'utilisation de véhicules électriques (subventions, plus de stations, etc.)	5 %
	Bonifier les programmes incitatifs à la construction ou rénovation de bâtiments verts	5 %
	Éduquer et encadrer les citoyens sur des comportements écoresponsables	5 %
	Assurer un comportement écoresponsable des municipalités (employés, énergie, etc.)	4 %
	Assurer une bonne fluidité de la circulation (lumières synchronisées, etc.)	4 %
	Favoriser les modes de transport actif (mesures pour cyclistes, trottoirs larges, etc.)	4 %
	Limiter la pollution industrielle (encadrer davantage les entreprises, etc.)	3 %
	Limiter la circulation automobile (instaurer des péages, limites de vitesse, etc.)	3 %
	Encourager l'utilisation de véhicules écoresponsables (limiter les camions, etc.)	2 %
	Autre	8 %
	Aucune autre mesure	34 %
	Préfère ne pas répondre	24 %

* Le codage des réponses de la QC4 provenant de la consultation citoyenne a été fait de manière aléatoire sur l'ensemble des 1 502 répondants qui citent une mention spontanée (verbatim). Au total, la codification concerne 978 répondants. La comparaison avec les données du panel doit être réalisée avec prudence.

AUTRES MESURES ÉCOLOGIQUES



Principales différences significatives à la hausse observées parmi les sous-groupes de répondants

Autres mesures écologiques Sous-groupes	Transport ou circulation	Construction ou entretien des infrastructures de la ville (bâtiments verts, réseau routier, lieux publics)	Gestion des eaux ou des déchets	Augmentation des espaces verts	Sensibilisation des citoyens	Limitation de la pollution	Gouvernance ou autre comportement écoresponsable de la ville
Base : tous, n : 1 147	21 %	7 %	7 %	6 %	5 %	4 %	4 %
Âge	-	35 à 44 ans (13 %)	-	35 à 44 ans (12 %)	-	-	35 à 44 ans (8 %)
Propriétaire d'un commerce ayant un établissement sur le territoire de la ville de Montréal	-	-	-	-	-	-	-
Résidence principale	Villes liées (30 %)	Le Plateau-Mont-Royal (23 %)	Rosemont–La Petite-Patrie (16 %)	-	Rosemont–La Petite-Patrie (10 %)	Mercier–Hochelega-Maisonnette (18 %)	Rivière-des-Prairies, Pointe-aux-Trembles (16 %)
Sexe à la naissance	-	-	-	-	-	-	Homme (6 %)
Genre	-	-	-	-	-	-	Homme (7 %)
Origine ethnique	Non autochtone, né au Canada ou de parents nés au Canada (23 %)	-	-	-	-	-	Non autochtone, né au Canada ou de parents nés au Canada (5 %)
Langue d'usage	Français (24 %)	-	-	Français (8 %)	-	-	-
Scolarité	Universitaire (26 %)	-	-	-	-	-	Secondaire ou moins (8 %)
Composition du ménage	Couple (26 %)	-	-	-	-	Ménage autre que couple ou personne seule (12 %)	-

A network diagram in the top right corner, featuring a complex web of interconnected nodes and lines. The nodes are represented by small circles in various shades of teal and grey, connected by thin, light blue lines. Some nodes are larger and more prominent than others.

Conclusions

Globalement, les citoyens accueillent bien les mesures proposées par la Ville de Montréal.

Les trois thématiques (économique, sociale et écologique) obtiennent toutes des degrés d'accord élevés à très élevés (proportions de totalement ou plutôt d'accord variant de 73 % à 89 %).

Ce que l'on retient :



La réduction des taxes constitue le mode le plus souvent identifié comme étant le meilleur pour soutenir les entreprises et les organisations sur le territoire de la Ville.



Aux yeux de larges proportions de Montréalais, chacun des secteurs ou des types d'entreprises ou d'organisations suggérés mérite de recevoir du soutien de la Ville de Montréal, que ce soit les infrastructures sociales, les entreprises qui éprouvent des difficultés à cause de la pandémie, les commerces de quartier ou de produits locaux, les organisations qui investissent dans les technologies propres, celles qui partagent les ressources, celles à caractère social ou encore celles dirigées par des femmes. L'appui est toutefois quelque peu moins élevé, quoique positif, lorsqu'on parle d'entreprises dirigées par des autochtones ou des personnes issues de l'immigration.



D'un point de vue social, de fortes proportions de citoyens sont d'accord pour améliorer l'aménagement des parcs, pour stimuler la construction de logements plus grands et abordables adaptés aux familles et pour améliorer les réseaux de transports en commun et les modes de déplacements actifs. Si l'adhésion envers la bonification des programmes d'aide à l'achat ou à la rénovation des propriétés résidentielles est moins élevée, elle traduit tout de même l'opinion de plus des trois quarts des répondants.



Pour ce qui est des mesures écologiques, l'augmentation du nombre d'espaces verts prime. Les citoyens sont aussi très nombreux, en proportion, à être d'avis que la Ville a également son rôle à jouer dans cette transition énergétique en limitant l'utilisation d'énergies non renouvelables.

De manière spontanée, et à titre d'autres mesures à envisager par la Ville pour contrer les changements climatiques, les citoyens insistent surtout sur les efforts à mener sur le plan du transport et de la circulation à Montréal.



Annexe 1

MÉTHODOLOGIE DÉTAILLÉE

Cette annexe présente tous les renseignements pertinents concernant le déroulement de l'étude. Elle contient la méthodologie détaillée et les résultats administratifs du sondage, de façon à bien préciser les limites de l'étude et la portée des résultats et, le cas échéant, à reproduire l'étude selon le même protocole de recherche.

PLAN DE SONDAGE

Population cible

Résidents de l'île de Montréal âgés de 18 ans ou plus.

Bases de sondage

- **Volet panélistes** : le panel Or web de SOM et un panel externe non probabiliste.

Plan d'échantillonnage

- **Volet panélistes** : l'échantillon des membres du panel Or a été tiré à l'aide d'un plan visant la meilleure représentativité possible de l'effectif démographique adulte sur l'île de Montréal selon le lieu de résidence (arrondissements de la ville ou villes liées), le sexe et le groupe d'âge (18-24 ans, 25-34 ans, 35-44 ans, 45-54 ans, 55-64 ans, 65 ans ou plus). L'échantillon provenant du panel externe non probabiliste a permis de compléter les quotas souples visés selon ces paramètres. Le plan d'échantillonnage consistait à obtenir 1 000 répondants de la population ciblée. Au total, 1 147 individus ont participé à l'étude.
- **Consultation citoyenne** : étant donné qu'il s'agissait d'une consultation publique, il n'y a eu aucun échantillonnage tiré de manière aléatoire. Au total, 2 395 questionnaires ont été remplis et dix d'entre eux ont été rejetés suite à un exercice de validation des données. L'analyse des résultats porte sur un total de 2 385 questionnaires.

QUESTIONNAIRE

Le questionnaire a été élaboré par SOM, en collaboration avec le client, puis révisé, traduit en anglais et programmé par SOM. Il était disponible en français et en anglais.

La durée moyenne pour remplir le questionnaire se chiffre à 5,9 minutes et la médiane à 5,4 minutes.

La version finale du questionnaire est présentée en annexe 2.

COLLECTE

Périodes de collecte

- **Volet panélistes** : du 7 au 13 avril 2021.
- **Consultation citoyenne** : du 13 au 20 avril 2021.

Modes de collecte

- **Volet panélistes** :
 - Questionnaire autoadministré par internet.
 - Invitations par courriel gérées par SOM pour le panel Or.
 - Collecte web sur les serveurs de SOM.
 - Contrôle de la collecte grâce à un mot de passe unique permettant de remplir le questionnaire une seule fois.
- **Consultation citoyenne** :
 - Sondage en ligne sur le site web de la Ville de Montréal (plateforme Réalisons Montréal).
 - Aucun contrôle d'accès au questionnaire, le sondage est accessible à tous et un participant peut remplir le questionnaire plus d'une fois.
 - La Ville a assumé la responsabilité des communications relatives à la consultation publique en ligne.

COLLECTE (SUITE)

Résultats administratifs de la collecte

- **Volet panélistes :**
 - Taux de réponse (panel Or de SOM) : 46 %.
 - Taux d'abandon (panel Or de SOM) : 11 %.
 - Les résultats détaillés sont présentés à la page suivante en ce qui concerne le panel de SOM pour le **volet panélistes**.
- **Consultation citoyenne :**
 - Pas de taux de réponse du fait qu'il n'y a pas d'échantillonnage initial.
 - Taux d'abandon : 21 %.
 - Les résultats détaillés sont présentés à la page 32 en ce qui concerne la **consultation citoyenne**.



Note méthodologique : Contrairement à un sondage sur invitation auprès de panélistes, la consultation publique est ouverte à tous et **ne permet pas de contrôler le processus de collecte auprès des participants** (invitations, rappels, complétion du questionnaire). Ne connaissant pas les adresses de courriel des participants, nous pouvons toutefois déterminer le nombre de fois qu'un questionnaire a été rempli à plusieurs reprises selon la même adresse IP (Internet Protocol).

- Dans le cadre de cette consultation, **nous avons constaté que 6 % des 2 395 questionnaires ont été remplis plus d'une fois avec la même adresse IP**. Ces questionnaires peuvent avoir été remplis par une même personne **ou** par d'autres utilisant un appareil (ordinateur, téléphone cellulaire, etc.) connecté au même réseau d'accès à l'internet (conjoint, enfants, colocataires, amis, membres d'un regroupement, collègues de travail, etc.).

Nombre de fois qu'un questionnaire a été rempli avec la même adresse IP	Nombre d'adresses IP différentes	Nombre de questionnaires complétés
1 fois	2 179	2 179
2 fois	49	98
3 fois	4	12
4 fois	4	16
5 fois	1	5
8 fois	1	8
9 fois	1	9
14 fois	1	14
54 fois	1	54
Total	2 241	2 395

RÉSULTATS ADMINISTRATIFS DÉTAILLÉS Panel Or de SOM

CALCUL DU TAUX DE RÉPONSE

RÉSULTATS DE L'ENQUÊTE WEB		Courriel indiquant refus de répondre	0
Taille de l'échantillon	2 368	Désabonnement	2
Nombre d'entrevues visées	725	Entrevue rejetée à la suite du contrôle qualité	0
INVITATIONS ENVOYÉES		UNITÉ JOINTE TOTALE (C)	1 356
Invitations envoyées (A)	2 361	UNITÉ NON JOINTE	
Adresse de courriel sur la liste noire	7	Serveur de courriel distant ne répond pas ou en problème	0
Échec lors de l'envoi du courriel	0	Quota de l'usager dépassé	2
UNITÉ JOINTE RÉPONDANTE		Détection par antipourriels	0
Questionnaires complétés	893	Autres messages de retour non reconnus	2
Hors de la population visée	192	Unité non jointe totale (D)	4
Accès lorsqu'un quota est atteint	0	UNITÉ INEXISTANTE	
Unité jointe répondante totale (B)	1 085	Courriel invalide (usager@)	4
UNITÉ JOINTE TARDIVE		Courriel invalide (@domaine)	0
Accès lorsque collecte de la strate terminée	162	Duplicata	0
Accès lorsque collecte terminée	0	Unité inexistante totale (E)	4
UNITÉ JOINTE NON RÉPONDANTE		TAUX D'ACCÈS (C/(A-E))	57,5 %
Abandon durant le questionnaire	107	TAUX DE RÉPONSE PARMIS UNITÉ JOINTE (B/C)	80,0 %
Courriel automatique (absence du répondant)	0	TAUX DE RÉPONSE (B/(A-E))	46,0 %

RÉSULTATS ADMINISTRATIFS DÉTAILLÉS Consultation citoyenne

CALCUL DU TAUX DE RÉPONSE

RÉSULTATS DE L'ENQUÊTE WEB		Courriel indiquant refus de répondre	0
Taille de l'échantillon	3 231	Désabonnement	0
Nombre d'entrevues visées	-	Entrevue rejetée à la suite du contrôle qualité	0
INVITATIONS ENVOYÉES		UNITÉ JOINTE TOTALE (C)	3 212
Invitations envoyées (A)	0	UNITÉ NON JOINTE	
Adresse de courriel sur la liste noire	0	Serveur de courriel distant ne répond pas ou en problème	0
Échec lors de l'envoi du courriel	0	Quota de l'usager dépassé	0
UNITÉ JOINTE RÉPONDANTE		Détection par antipourriels	0
Questionnaires complétés	2 395	Autres messages de retour non reconnus	0
Hors de la population visée	95	Unité non jointe totale (D)	0
Accès lorsqu'un quota est atteint	0	UNITÉ INEXISTANTE	
Unité jointe répondante totale (B)	2 488	Courriel invalide (usager@)	0
UNITÉ JOINTE TARDIVE		Courriel invalide (@domaine)	0
Accès lorsque collecte de la strate terminée	0	Duplicata	0
Accès lorsque collecte terminée	84	Unité inexistante totale (E)	0
UNITÉ JOINTE NON RÉPONDANTE		TAUX D'ACCÈS (C/(A-E))	- %
Abandon durant le questionnaire	640	TAUX DE RÉPONSE PARMIS UNITÉ JOINTE (B/C)	77,5 %
Courriel automatique (absence du répondant)	0	TAUX DE RÉPONSE (B/(A-E))	- %

PONDÉRATION ET TRAITEMENT

Pour le **volet panélistes**, la pondération a été effectuée sur la base des adultes, en tenant compte des variables énumérées ci-dessous :

- Arrondissement (Ahuntsic-Cartierville, Anjou, Côte-des-neiges–Notre-Dame-de-Grâce, Lachine, LaSalle, Le Plateau-Mont-Royal, Le Sud-Ouest, L'Île-Bizard–Sainte-Geneviève, Mercier–Hochelaga-Maisonneuve, Montréal-Nord, Outremont, Pierrefonds-Roxboro, Rivière-des-Prairies–Pointe-aux-Trembles, Rosemont–La Petite-Patrie, Saint-Laurent, Saint-Léonard, Verdun, Ville-Marie, Villeray–Saint-Michel–Parc-Extension, à l'extérieur de la Ville de Montréal);
- De l'âge (18-24 ans, 25-34 ans, 35-44 ans, 45-54 ans, 55-64 ans, 65 ans ou plus) et du sexe à la naissance;
- De la langue parlée (français seulement, autre);
- De la scolarité (secondaire ou moins, collégial, université).

Données de population utilisées : recensement de 2016.

Méthode : une pondération multivariée à 10 itérations par la méthode itérative du quotient est réalisée pour assurer une représentation fidèle à toutes ces distributions.

Pour la **consultation citoyenne**, aucune pondération n'a été appliquée aux résultats.

Les données ont été traitées à l'aide du progiciel spécialisé MACTAB. Les résultats pour chacune des questions sont présentés en fonction d'une bannière qui inclut toutes les variables pertinentes à l'analyse des résultats.

MARGES D'ERREUR

Pour le **volet panélistes**, étant donné qu'une partie de l'échantillon est non probabiliste (utilisation d'un panel externe non probabiliste, 22 % des répondants), les marges d'erreur sont présentées à titre indicatif seulement.

Les marges d'erreur présentées à la page suivante tiennent compte de l'effet de plan. L'effet de plan apparaît lorsque les entrevues complétées ne sont pas réparties proportionnellement à la population d'origine selon les variables de segmentation ou de pondération. L'effet de plan est le ratio entre la taille de l'échantillon et la taille d'un échantillon aléatoire simple de même marge d'erreur. C'est une statistique utile à l'estimation des marges d'erreur pour des sous-groupes de répondants. Par exemple, au tableau de la page suivante, la marge d'erreur est la même que pour un échantillon aléatoire simple de taille 488 ($1\ 147 \div 2,350$).

Le tableau de la page suivante affiche les marges d'erreur de l'étude (en tenant compte de l'effet de plan) selon la valeur de la proportion estimée.

MARGE D'ERREUR SELON LA PROPORTION ESTIMÉE

	Sexe à la naissance		
	Ensemble	Homme	Femme
NOMBRE D'ENTREVUES	1 147	461	686
EFFET DE PLAN	2,350	2,663	1,815
PROPORTION :			
99 % ou 1 %	0,9 %	1,5 %	1,0 %
95 % ou 5 %	1,9 %	3,2 %	2,2 %
90 % ou 10 %	2,7 %	4,5 %	3,0 %
80 % ou 20 %	3,5 %	6,0 %	4,0 %
70 % ou 30 %	4,1 %	6,8 %	4,6 %
60 % ou 40 %	4,3 %	7,3 %	4,9 %
50 % (MARGE MAXIMALE)	4,4 %	7,4 %	5,0 %

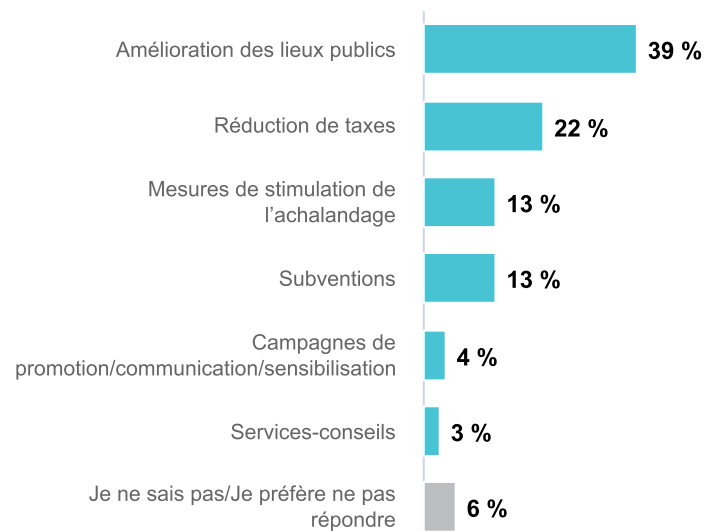
Annexe 2

GRAPHIQUES DE LA CONSULTATION CITOYENNE



**QB1. La Ville de Montréal peut offrir du soutien aux entreprises et aux organisations sur son territoire de différentes façons.
Lequel des modes de soutien suivants vous apparaît le meilleur?**

Base : tous, n : 2 385



OPINION À L'ÉGARD DES MESURES DE RELANCE ÉCONOMIQUE



QB2 à B9. Êtes-vous en accord ou en désaccord à ce que la Ville de Montréal soutienne les secteurs et les types d'entreprises ou d'organisations suivants?

Consultation citoyenne

Base : tous

Les infrastructures sociales comme les équip. culturels et récréatifs, le traitement des eaux, etc. (n : 2 385)



Les entreprises/organisations fragilisées par la crise de la COVID-19 (n : 2 385)



Les artères commerciales offrant des commerces de quartier ou de produits locaux (n : 2 385)



Les entreprises/organisations qui investissent dans les technologies propres (n : 2 385)



Les entreprises/organisations qui partagent des ressources pour en faciliter l'accès, etc. (n : 2 385)



Les entreprises sociales (n : 2 385)



Les entreprises/organisations dirigées par les femmes (n : 2 385)



Les entreprises/organisations dirigées par des autochtones ou des personnes issues de l'imm. (n : 2 385)



● Total. en désaccord ● Plutôt en désaccord ● Plutôt d'accord ● Total. d'accord

Non-réponse	● + ●	● + ●
1 %	9 %	90 %
4 %	13 %	83 %
2 %	9 %	89 %
3 %	10 %	87 %
8 %	12 %	80 %
3 %	10 %	87 %
8 %	16 %	76 %
7 %	19 %	74 %

OPINION À L'ÉGARD DES MESURES SOCIALES ET DE DYNAMISME



QD1 à D4. Les prochaines questions portent sur ce que Montréal fait pour retenir les familles et sur ce qu'elle pourrait faire de plus. Êtes-vous en accord ou en désaccord avec les mesures suivantes?

Base : tous

Consultation
citoyenne

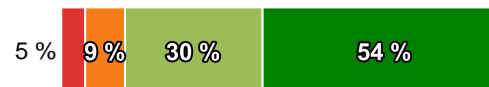
Améliorer l'aménagement des parcs
(n : 2 385)



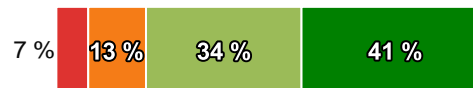
Améliorer les réseaux de transport
en commun et les modes de
déplacement actifs ou partagés
(n : 2 385)



Stimuler la construction de
logements plus grands et
abordables adaptés aux familles
(n : 2 385)



Bonifier les programmes existants
d'aide à l'achat ou à la rénovation
des propriétés résidentielles
(n : 2 385)



Non-réponse	+ (Red)	+ (Orange)	+ (Green)	+ (Dark Green)
2 %	10 %		88 %	
2 %	15 %		83 %	
2 %	14 %		84 %	
5 %	20 %		75 %	

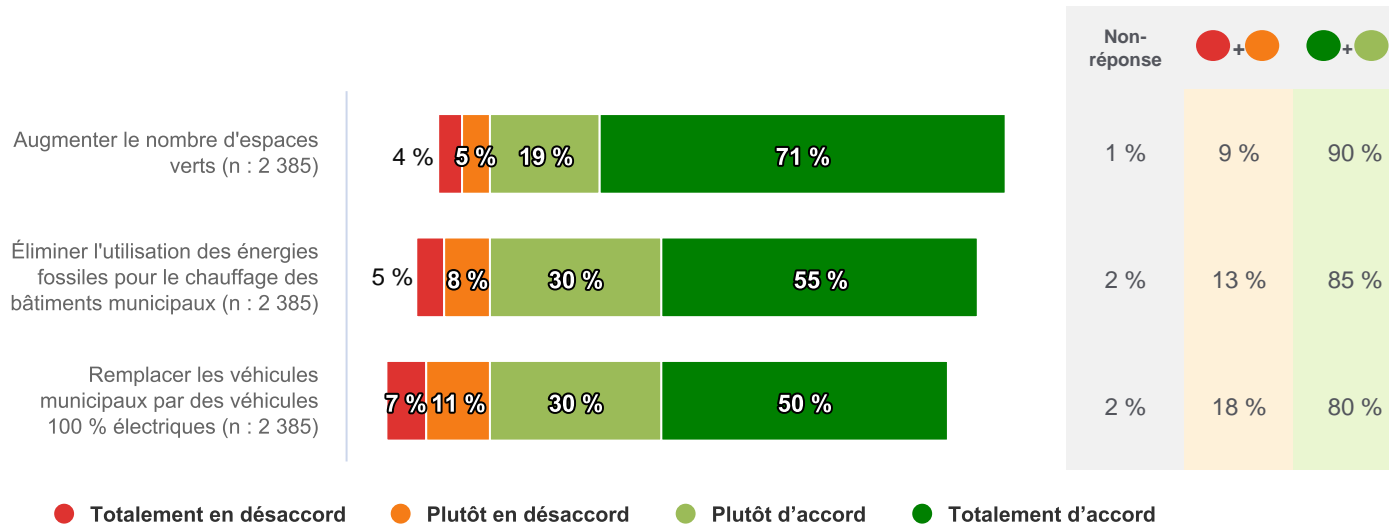
● **Totalement en désaccord** ● **Plutôt en désaccord** ● **Plutôt d'accord** ● **Totalement d'accord**

OPINION À L'ÉGARD DES MESURES ÉCOLOGIQUES

QC1 à C3. Êtes-vous en accord ou en désaccord avec les mesures de transition suivantes visant à contrer les changements climatiques et à réduire les gaz à effet de serre (GES)?

Consultation
citoyenne

Base : tous



AUTRES MESURES ÉCOLOGIQUES

Question ouverte, aucun choix de réponse n'était offert aux répondants.

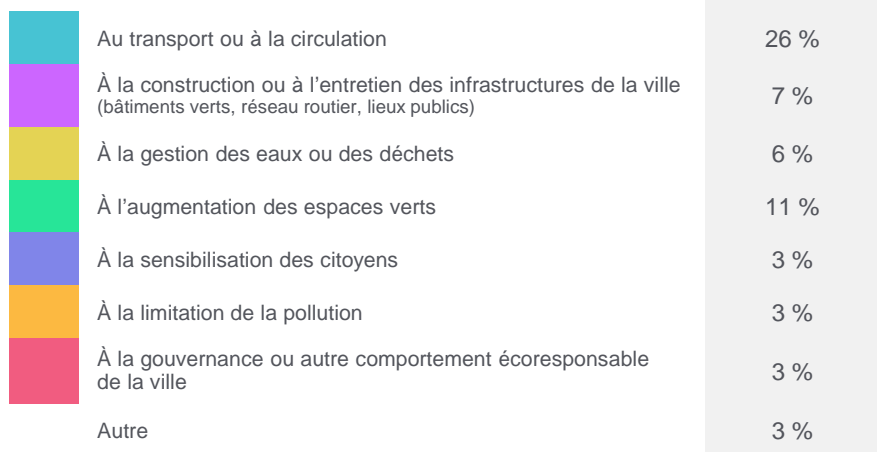
QC4. Quelles autres mesures municipales vous semblent essentielles pour contrer les changements climatiques et réduire les gaz à effet de serre (GES) sur l'île de Montréal?*

Base : tous, n : 2 385

Plusieurs mentions possibles

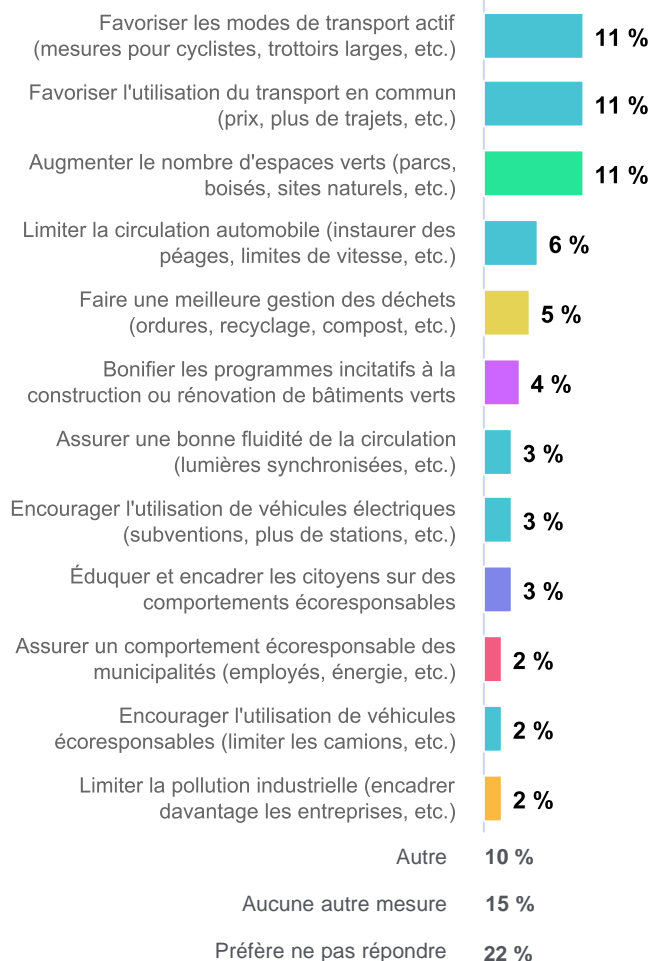
Consultation
citoyenne

Sur l'ensemble des mentions, les principales mesures écologiques liées...



Principales mesures municipales suggérées

(mentions données par 2 % des répondants ou plus)



* Le codage des réponses de la QC4 provenant de la consultation citoyenne a été fait de manière aléatoire sur l'ensemble des 1 502 répondants qui ont cité une mention spontanée (verbatim). Au total, la codification concerne 978 répondants. La comparaison avec les données du panel doit être réalisée avec prudence.

Annexe 3

QUESTIONNAIRE





Consultation sur l'exercice prébudgétaire 2022
Ville de Montréal

Questionnaire web

/*

Légende

- /*texte*/** Le texte entouré par « /*...*/ » est une note explicative qui n'apparaît pas au répondant.
- > ou ->>** Signifie « Passez à la question... ».
- >out** Termine le sondage (répondant non admissible).
- >fin** Termine le sondage (répondant admissible, questionnaire rempli)
- Instructions en gris** Ce qui apparaît en gris dans le questionnaire correspond à des directives techniques. Il n'est pas nécessaire de comprendre leur formulation pour prendre connaissance du questionnaire. D'ailleurs, une note explicative placée avant les directives techniques pertinentes précise leur fonction.

Un document décrivant les principales instructions techniques peut être fourni sur demande.

*/

/*Légende

texte : Texte non lu, apparaît à l'intervieweur; ... : Endroit de lecture des choix de réponses dans le texte de question; -> ou ->> : signifie : passez à la question...; **1=, 1=** : Question à choix multiples; **1=, 2=** : Une seule réponse, à moins d'indications contraires; **/*texte*/** : commentaire n'apparaissant pas à l'intervieweur*/

Q_Bi Bienvenu dans ce questionnaire en ligne visant à recueillir l'opinion de la population sur les orientations budgétaires de la Ville de Montréal pour 2022. Ces orientations portent sur la relance économique, la transition écologique et sur l'attrait de Montréal comme lieu de résidence pour les familles.

->>calCON

Q_MP *Mot de passe* _____
Q_PID *ID Panel externe* _____

/* Validation de réponse PID en double dans la BD, page html modifiée*/

Q_sicalCON si strate=1,9->calAGE /*Panel Or SOM et Consultation citoyenne*/
->>CON

Q_siCON si q#PID=1->OUT /*Test logique à modifier*/
->>calAGE

/*Note : **Ne pas afficher le code 0 pour le sondage auprès des panélistes. Pour la consultation, on garde les répondants de moins de 18 ans.*/**

Q_incalAGE lorsque strate=1,8 alors nepaslire q#AGE=0
->>AGE

Q_AGE Tout d'abord, à quel groupe d'âge appartenez-vous?

0=Moins de 18 ans
1=18-24 ans
2=25-34 ans
3=35-44 ans
4=45-54 ans
5=55-64 ans
6=65-74 ans
7=75-84 ans
8=85 ans ou plus

/* Validation du répondant. */

Q_S3A Êtes-vous propriétaire (ou copropriétaire) d'un commerce ou d'une entreprise ayant un établissement sur le territoire de la ((G ville de Montréal))?

1=Oui
2=Non

/*Note : **Insérer une carte pouvant être cliquée à des fins de consultation*/**

Q_S3B Où est située votre résidence principale?
Au besoin, cliquez sur la carte pour l'agrandir.

((M ARRONDISSEMENTS2.PNG))

1=Montréal - Ahuntsic-Cartierville
2=Montréal - Anjou
3=Montréal - Côte-des-neiges-Notre-Dame-de-Grâce
4=Montréal - Lachine
5=Montréal - LaSalle

/*Légende

texte : Texte non lu, apparaît à l'intervieweur; ... : Endroit de lecture des choix de réponses dans le texte de question; -> ou ->> : signifie : passez à la question...; **1=, 1=** : Question à choix multiples; **1=, 2=** : Une seule réponse, à moins d'indications contraires; **/*texte*/** : commentaire n'apparaissant pas à l'intervieweur*/

6=Montréal - Le Plateau-Mont-Royal
 7=Montréal - Le Sud-Ouest
 8=Montréal - L'Île-Bizard-Sainte-Geneviève
 9=Montréal - Mercier-Hochelaga-Maisonneuve
 10=Montréal - Montréal-Nord
 11=Montréal - Outremont
 12=Montréal - Pierrefonds-Roxboro
 13=Montréal - Rivière-des-Prairies-Pointe-aux-Trembles
 14=Montréal - Rosemont-La Petite-Patrie
 15=Montréal - Saint-Laurent
 16=Montréal - Saint-Léonard
 17=Montréal - Verdun
 18=Montréal - Ville-Marie
 19=Montréal - Villeray-Saint-Michel-Parc-Extension
 20=((G À l'extérieur de la ville de Montréal, mais sur l'île de Montréal))
 30=((G À l'extérieur de l'île de Montréal))

/*Note : **Sortir tous les répondants qui n'ont pas de commerce/entreprise dans la ville de Montréal ET qui habitent à l'extérieur de l'île de Montréal (QS3A=2 ET QS3B=30)!/***

Q_SicalTEXTB si (q#S3A=2 et q#S3B=30)->OUT
 si strate=9->TEXTB
 ->>RMPQuot

Q_InRmpQuot lorsque q#S3B=1 alors q#GROUPE=1 et
 lorsque q#S3B=2 alors q#GROUPE=2 et
 lorsque q#S3B=3 alors q#GROUPE=3 et
 lorsque q#S3B=4 alors q#GROUPE=4 et
 lorsque q#S3B=5 alors q#GROUPE=5 et
 lorsque q#S3B=6 alors q#GROUPE=6 et
 lorsque q#S3B=7 alors q#GROUPE=7 et
 lorsque q#S3B=8 alors q#GROUPE=8 et
 lorsque q#S3B=9 alors q#GROUPE=9 et
 lorsque q#S3B=10 alors q#GROUPE=10 et
 lorsque q#S3B=11 alors q#GROUPE=11 et
 lorsque q#S3B=12 alors q#GROUPE=12 et
 lorsque q#S3B=13 alors q#GROUPE=13 et
 lorsque q#S3B=14 alors q#GROUPE=14 et
 lorsque q#S3B=15 alors q#GROUPE=15 et
 lorsque q#S3B=16 alors q#GROUPE=16 et
 lorsque q#S3B=17 alors q#GROUPE=17 et
 lorsque q#S3B=18 alors q#GROUPE=18 et
 lorsque q#S3B=19 alors q#GROUPE=19 et
 lorsque q#S3B=20 alors q#GROUPE=20 et
 lorsque q#S3B=30 alors q#GROUPE=30

->>calQuot

Q_GROUPE Quotas remplis par la question S3B

1=Résidents d'Ahuntsic-Cartierville /*89*/
 2=Résidents d'Anjou /*28*/
 3=Résidents de Côte-des-neiges-Notre-Dame-de-Grâce /*111*/
 4=Résidents de Lachine /*30*/
 5=Résidents de LaSalle /*51*/
 6=Résidents du Plateau-Mont-Royal /*73*/
 7=Résidents du Sud-Ouest /*54*/
 8=Résidents de L'Île-Bizard-Sainte-Geneviève /*12*/

/*Légende

texte : Texte non lu, apparaît à l'intervieweur; ... : Endroit de lecture des choix de réponses dans le texte de question; -> ou ->> : signifie : passez à la question...; **1=, 1=** : Question à choix multiples; **1=, 2=** : Une seule réponse, à moins d'indications contraires; **/*texte*/** : commentaire n'apparaissant pas à l'intervieweur*/

9=Résidents de Mercier-Hochelaga-Maisonneuve /*93*/
10=Résidents de Montréal-Nord /*54*/
11=Résidents d'Outremont /*15*/
12=Résidents de Pierrefonds-Roxboro /*45*/
13=Résidents de Rivière-des-Prairies-Pointe-aux-Trembles /*71*/
14=Résidents de Rosemont-La Petite-Patrie /*95*/
15=Résidents de Saint-Laurent /*63*/
16=Résidents de Saint-Léonard /*50*/
17=Résidents de Verdun /*47*/
18=Résidents de Ville-Marie /*66*/
19=Résidents de Villeray-Saint-Michel-Parc-Extension /*95*/
20=Résidents de villes liées /*157*/
30=Résidents de l'extérieur de l'île de Montréal /*0*/

Q_sicalQuot
->>TEXTB

Si quota1 atteint->OUT

/*Légende

texte : Texte non lu, apparaît à l'intervieweur; ... : Endroit de lecture des choix de réponses dans le texte de question; -> ou ->> : signifie : passez à la question...; **1=, 1=** : Question à choix multiples; **1=, 2=** : Une seule réponse, à moins d'indications contraires; */*texte*/* : commentaire n'apparaissant pas à l'intervieweur*

/* Organiser, soutenir et propulser la relance économique. */

Q_TEXTB La Ville de Montréal désire connaître votre opinion sur des mesures de soutien visant ((G à **stimuler et à développer son économie**)).
2=Continuer

/*Note : Rotation des choix de réponses*/

Q_B1 La Ville de Montréal peut offrir du soutien aux entreprises et aux organisations sur son territoire de différentes façons. Lequel des modes de soutien suivants vous apparaît le meilleur?

*Rotation

- 1=Subventions
- 2=Réduction de taxes
- 3=Services conseils
- 4=Campagnes de promotion/communication/sensibilisation
- 5=Mesures de stimulation de l'achalandage
- 6=Amélioration des lieux publics
- 9=*Je ne sais pas/Je préfère ne pas répondre

/*Note

Rotation des questions B2 à B9*/

Q_IncalB2

rotation=q#B2, q#B3, q#B4, q#B5, q#B6, q#B7, q#B8, q#B9 (après=q#C1)

Q_B2

Êtes-vous en accord ou en désaccord à ce que la Ville de Montréal soutienne ((G **les secteurs et les types d'entreprises ou d'organisation suivants**))?

*Format matriciel
*pasdelegende

Les entreprises/organisations ((G **fragilisées par la crise de la COVID-19**)).

- 1=Totallement en désaccord
- 2=Plutôt en désaccord
- 3=Plutôt d'accord
- 4=Totallement d'accord
- 9=*Je ne sais pas/Je préfère ne pas répondre

Q_B3

Les ((G **artères commerciales**)) offrant des ((G **commerces de quartier ou de produits locaux**)).

*Format matriciel

Q_B4

Les ((G **entreprises sociales**)) (dont les activités sont bénéfiques pour la société tout en générant un profit assurant la viabilité et le développement de l'entreprise).

*Format matriciel

Q_B5

Les entreprises/organisations dirigées par les ((G **femmes**)).

*Format matriciel

Q_B6

Les entreprises/organisations dirigées par des ((G **autochtones ou des personnes issues de l'immigration**)).

*Format matriciel

Q_B7

Les entreprises/organisations qui investissent dans ((G **les technologies propres (impact positif sur l'environnement ou écoresponsables)**)).

*Format matriciel

/*Légende

texte : Texte non lu, apparaît à l'intervieweur; ... : Endroit de lecture des choix de réponses dans le texte de question; -> ou ->> : signifie : passez à la question...; **1=, 1=** : Question à choix multiples; **1=, 2=** : Une seule réponse, à moins d'indications contraires; **/*texte*/** : commentaire n'apparaissant pas à l'intervieweur*/

Q_B8 Les ((G **infrastructures sociales**)) comme les équipements culturels et récréatifs, le traitement des eaux, le logement abordable, etc.

*Format matriciel

Q_B9 Les ((G **entreprises/organisations qui partagent des ressources**)) (équipements ou infrastructures de production ou de distribution) pour en faciliter l'accès, réduire les coûts et accroître l'efficacité.

*Format matriciel

/* Changements climatiques et transition écologique. */

Q_C1 Êtes-vous en accord ou en désaccord avec les mesures de transition suivantes visant à contrer les ((G **changements climatiques et à réduire les gaz à effet de serre (GES))**)?

Remplacer les véhicules municipaux (collecte des déchets, police, pompiers, voirie, etc.) par des véhicules 100 % électriques.

*Format matriciel

*pasdelegende

1=Totalment en désaccord
2=Plutôt en désaccord
3=Plutôt d'accord
4=Totalment d'accord
9=*Je ne sais pas/Je préfère ne pas répondre

Q_C2 Éliminer l'utilisation des énergies fossiles (huile, gaz naturel) pour le chauffage des bâtiments municipaux.

*Format matriciel

Q_C3 Augmenter le nombre d'espaces verts.

*Format matriciel

Q_C4 Quelles autres mesures municipales vous semblent essentielles pour contrer les ((G **changements climatiques et réduire les gaz à effet de serre (GES) sur l'île de Montréal**))?

*exclusif=C4,C4NSP

<<
<< _____ >>
<<995=*Aucune autre mesure*suf NSP
999=*Je préfère ne pas répondre>>
>>

/* Dynamisme et mixité sociale. */

Q_D1 Les prochaines questions portent sur ce que Montréal fait pour ((G **retenir les familles et sur ce qu'elle pourrait faire de plus**)).

Êtes-vous en accord ou en désaccord avec les mesures suivantes?

Stimuler la construction de logements plus grands et abordables adaptés aux familles.

*Format matriciel

*pasdelegende

1=Totalment en désaccord

/*Légende

texte : Texte non lu, apparaît à l'intervieweur; ... : Endroit de lecture des choix de réponses dans le texte de question; -> ou ->> : signifie : passez à la question...; **1=, 1=** : Question à choix multiples; **1=, 2=** : Une seule réponse, à moins d'indications contraires; **/*texte*/** : commentaire n'apparaissant pas à l'intervieweur*/

2=Plutôt en désaccord
3=Plutôt d'accord
4=Totalement d'accord
9=*Je ne sais pas/Je préfère ne pas répondre

Q_D2 Améliorer l'aménagement des parcs (terrains de jeux, tables de pique-nique, pataugeoire, etc.).

*Format matriciel

Q_D3 Bonifier les programmes existants d'aide à l'achat ou à la rénovation des propriétés résidentielles (Accès Condo, RénoPlex, etc.).

*Format matriciel

Q_D4 Améliorer les réseaux de transport en commun (métro, autobus) et les modes de déplacement actifs (vélo) ou partagés (Communauto, BIXI, etc.).

*Format matriciel

/* Caractéristiques sociodémographiques. */

q_sicalTXTSD si strate#1,8->TXTSD
->>SGEN

Q_TXTSD Les prochaines questions nous permettront de dresser le profil sociodémographique des participants à cette consultation. À cet effet, nous avons une question portant sur le genre et une autre concernant le sexe de la personne à sa naissance. La question sur le genre sera dorénavant intégrée au recensement qu'effectue Statistique Canada tous les cinq ans. Pour de plus amples informations à ce sujet, vous pouvez consulter la page web suivante :

[/]https://www12.statcan.gc.ca/census-recensement/2021/road2021-chemin2021/fs-fi/sexe-et-genre.cfm[/]

2=*Continuer

Q_SGEN À quel genre vous identifiez-vous?

1=Homme
2=Femme
3=Non binaire
90=Autre (préciser) <Préciser>
99=*Je préfère ne pas répondre

Q_sicalSE12 si STRATE=1->putSE12 /*Strate1=Panel Or*/
->>SE12

Q_inputSE12 q#SE12=input('SEXE')
->>S1

Q_SE12 Quel est votre sexe à la naissance?

1=Homme
2=Femme

/*Légende

texte : Texte non lu, apparaît à l'intervieweur; ... : Endroit de lecture des choix de réponses dans le texte de question; -> ou ->> : signifie : passez à la question...; **1=, 1=** : Question à choix multiples; **1=, 2=** : Une seule réponse, à moins d'indications contraires; **/*texte*/** : commentaire n'apparaissant pas à l'intervieweur*/

Q_S1	Êtes-vous...? 1=Autochtone ou d'ascendance autochtone 2=Né(e) à l'extérieur du Canada ou de parents nés à l'extérieur du Canada (immigrant de 1 ^{re} ou 2 ^e génération) 3=Non autochtone né(e) au Canada ou de parents nés au Canada
Q_S4A	Quelle langue parlez-vous le plus souvent à la maison? *Plus d'une mention possible.* *Choix multiples *choixminmax=1,3 *Selectif=99 1=Français 2=Anglais 90=Autre 99=*Je préfère ne pas répondre
Q_sicalSE5 ->>SE5 /*Fournisseur éch.*	si strate=1->putSE5
Q_inputSE5	q#SE5JRS=input('SE5JRS')
Q_sicalSE5p2 ->>putSE5p2	si q#SE5JRS>180->SE5
Q_SE5JRS	*Input* _____
Q_inputSE5p2 ->>S9	q#SE5=input('SE5')
Q_SE5	Quel est le plus haut diplôme, certificat ou grade que vous ((g possédez)) ou ((g avez terminé))? 1=Aucun 2=Certificat d'études secondaires ou l'équivalent (D.E.S., diplôme d'études secondaires) 3=Certificat ou diplôme d'une école de métiers (D.E.P., diplôme d'études professionnelles) 4=Certificat ou diplôme collégial (autre certificat ou diplôme non universitaire obtenu d'un cégep, collège communautaire, institut technique, etc.) 5=Certificat ou diplôme universitaire inférieur au baccalauréat 6=Baccalauréat (ex. : B.A., B.Sc., LL.B.) 7=Certificat ou diplôme universitaire supérieur au baccalauréat 8=Maîtrise (ex. : M.A., M.Sc., M.Ed.) 9=Diplôme en médecine, en art dentaire, en médecine vétérinaire ou en optométrie (M.D., D.D.S., D.M.D., D.M.V., O.D.) 10=Doctorat acquis (ex. : Ph.D., D.Sc., D.Ed.) 90=<préciser>Autre (Veuillez préciser dans l'espace ci-dessous) 99=*Je préfère ne pas répondre
Q_S9	Laquelle des situations suivantes décrit le mieux votre ménage? 1=Personne seule SANS enfants à la maison 2=Personne seule AVEC enfants à la maison 3=Couple SANS enfants à la maison 4=Couple AVEC enfants à la maison

/*Légende

texte : Texte non lu, apparaît à l'intervieweur; ... : Endroit de lecture des choix de réponses dans le texte de question; -> ou ->> : signifie : passez à la question...; **1=, 1=** : Question à choix multiples; **1=, 2=** : Une seule réponse, à moins d'indications contraires; **/*texte*/** : commentaire n'apparaissant pas à l'intervieweur*/

5=Autre type de ménage SANS enfants à la maison (ménage intergénérationnel, amis habitant ensemble, colocataires, etc.)
6=Autre type de ménage AVEC enfants à la maison (ménage intergénérationnel, amis habitant ensemble, colocataires, etc.)
9=*Je préfère ne pas répondre

Q_FIN

Merci de votre collaboration!

/*Légende

texte : Texte non lu, apparaît à l'intervieweur; ... : Endroit de lecture des choix de réponses dans le texte de question; -> ou ->> : signifie : passez à la question...; **1=, 1=** : Question à choix multiples; **1=, 2=** : Une seule réponse, à moins d'indications contraires; */*texte*/* : commentaire n'apparaissant pas à l'intervieweur*