



Cabinet du directeur



Rapport des activités 2020

Présenté à la Commission de la sécurité publique
Le 25 mai 2021

Par : Richard Liebmann, directeur du Service de sécurité incendie de Montréal et
coordonnateur de la sécurité civile de l'agglomération de Montréal

Montréal 

Mission, vision et valeurs

Mission

Nous participons à rendre l'agglomération de Montréal toujours plus sécuritaire en étant prêts à faire face rapidement et efficacement à toute éventualité pour sauvegarder la vie, protéger les biens et préserver l'environnement.

L'atteinte de cette mission se réalise en intervenant lors de tous types d'urgences, incluant les urgences médicales, les incendies et les mesures d'urgence, et en poursuivant nos actions en prévention, en éducation et en sécurité civile.

Vision

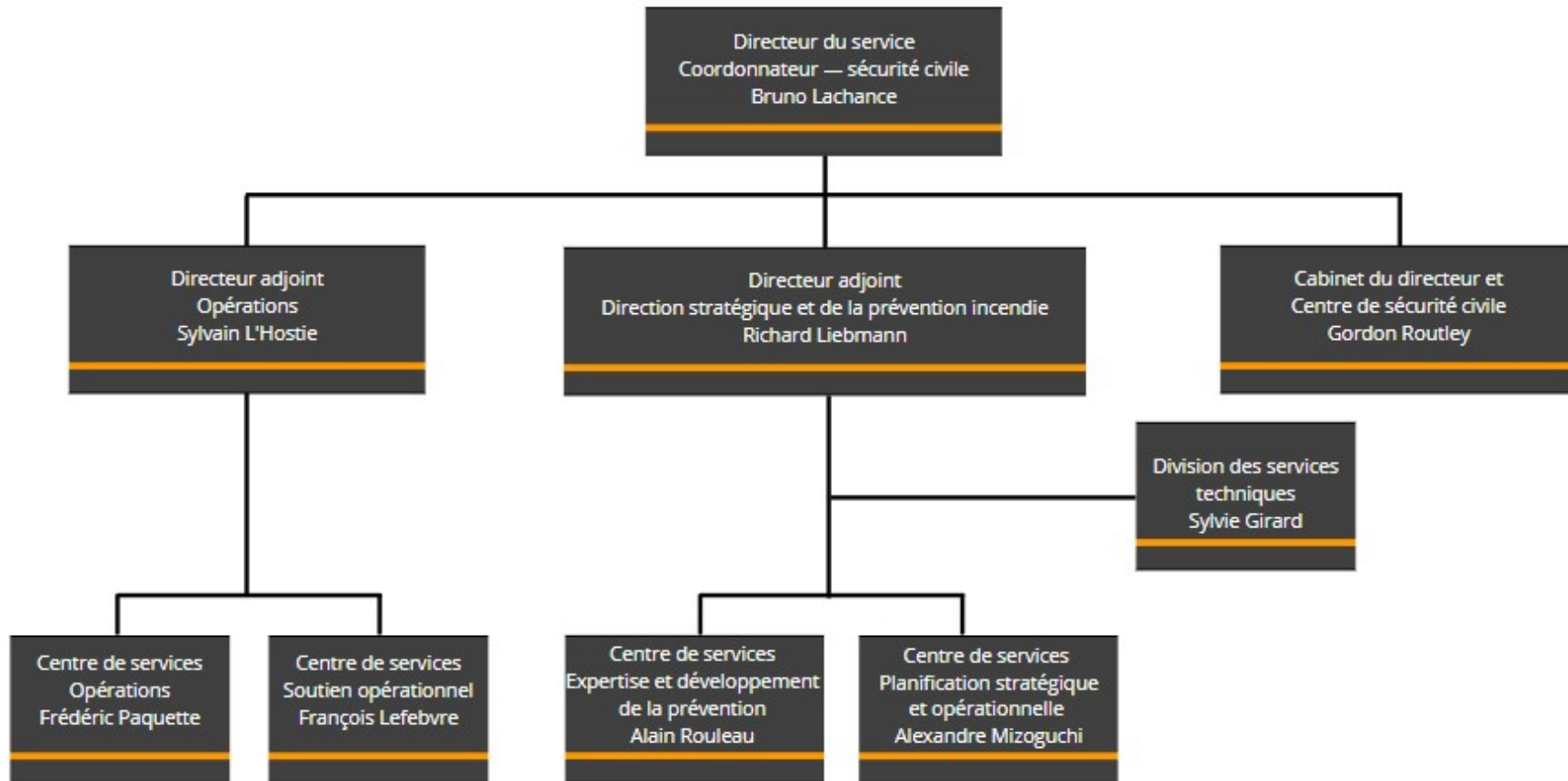
La force de l'équipe à votre service. Trois volets pour réaliser la mission : éduquer et prévenir, intervenir et rétablir et sécuriser.

Valeurs

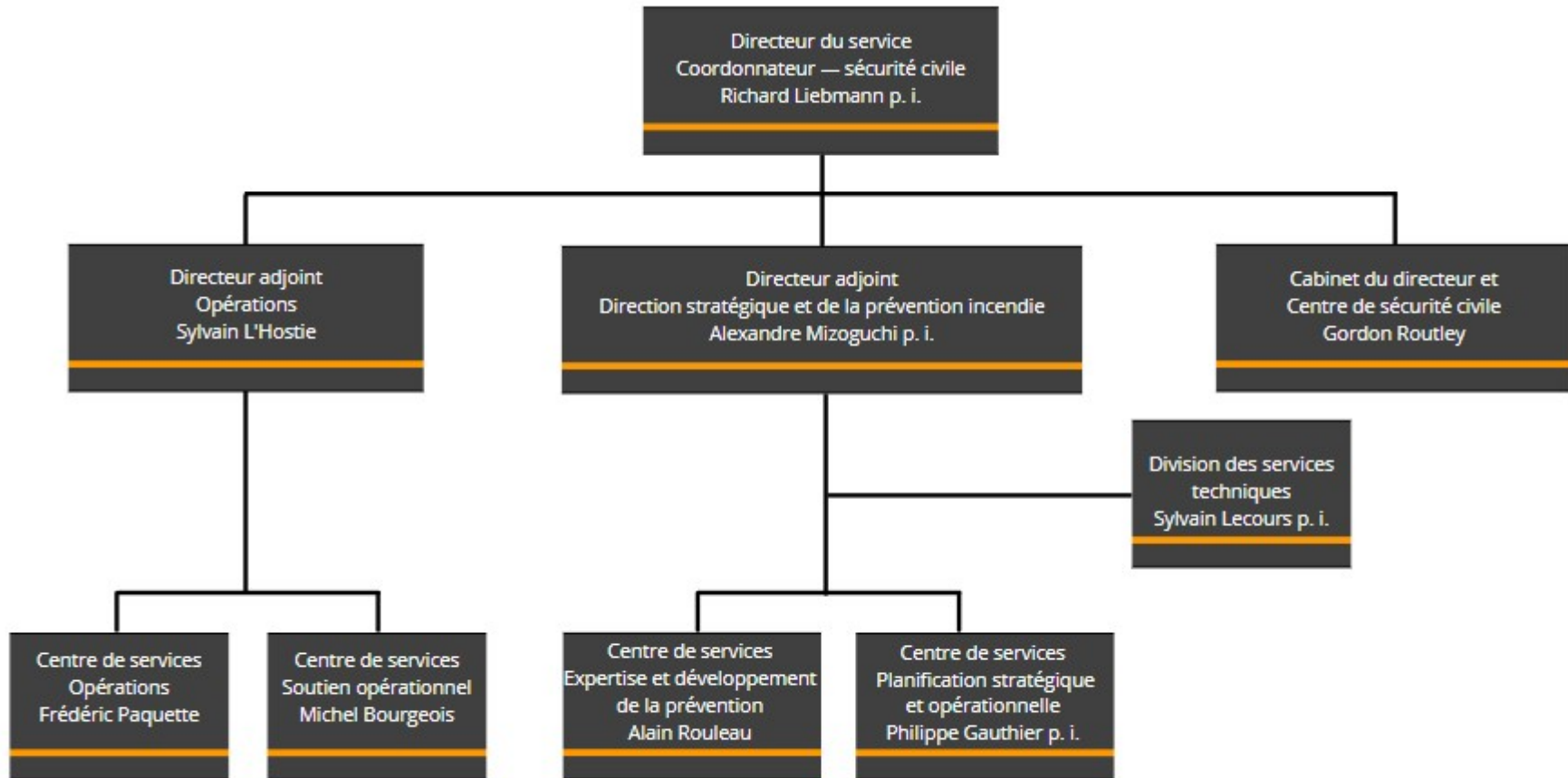
- Santé et sécurité de tous
- Priorité aux citoyens
- Respect
- Gestion responsable



Organigramme – jusqu'à février 2020



Organigramme – à partir de mars 2020



Faits saillants – 2020



POPULATION DE MONTRÉAL : 2 074 000



EFFECTIFS DU SIM : 2 733



CASERNES : 66 (+1)



**NOMBRE TOTAL D'INTERVENTIONS D'URGENCE
INCENDIE ET PREMIERS RÉPONDANTS : 88 767**



**NOMBRE D'INTERVENTIONS
INCENDIES DE BÂTIMENT : 1 385**



**NOMBRE D'INTERVENTIONS
PREMIERS RÉPONDANTS : 45 840**



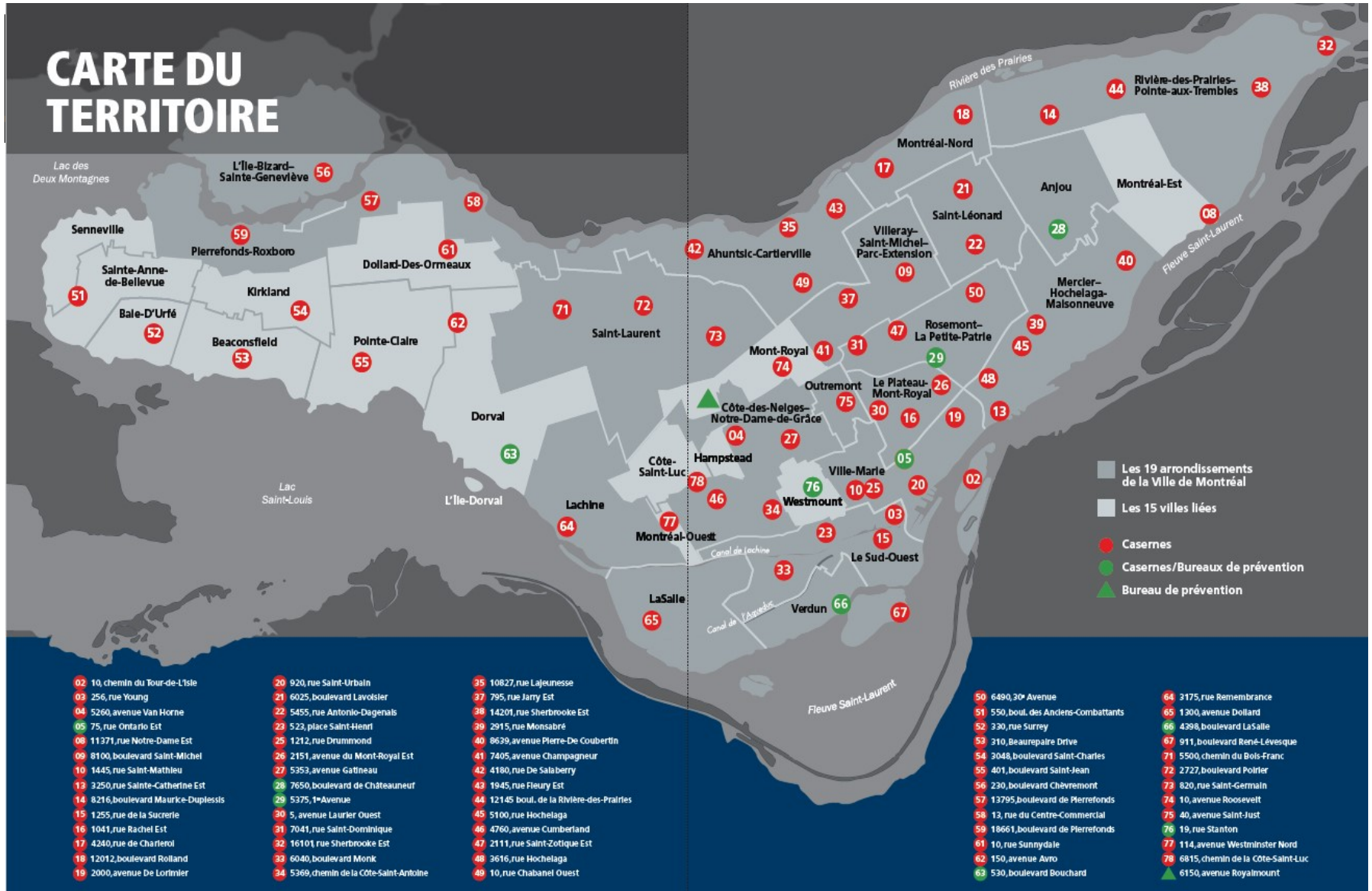
**NOMBRE DE LOGIS VISITÉS PAR LE SIM POUR S'ASSURER DE LA PRÉSENCE
ET DU BON FONCTIONNEMENT DES AVERTISSEURS DE FUMÉE : 64 200**



**AVERTISSEURS DE FUMÉE OFFERTS
ET INSTALLÉS : 2 214**



CARTE DU TERRITOIRE



Activités de prévention

BRIGADE DE L'AVERTISSEUR DE FUMÉE

Depuis plus d'une décennie, la *Brigade de l'avertisseur de fumée* (BAF), composée d'une quarantaine d'étudiants, sillonne les secteurs névralgiques et promeut l'importance d'avoir un avertisseur de fumée à piles inamovibles fonctionnel et correctement installé. Or, 2020 a représenté tout un défi pour notre brigade. Une panoplie de mesures ont dû être prises afin d'assurer la sécurité de nos brigadiers et de nos citoyens. Lors des visites, les brigadiers avaient pour tâche d'expliquer les consignes de sécurité et de faire les vérifications d'usage dans le respect des règles de distanciation et des mesures d'hygiène. Plusieurs aides à la tâche ont dû être élaborées. Cette année encore, un dépliant bilingue rehaussé d'icônes au langage visuel clair a été remis aux résidents afin de les conscientiser sur les dangers des feux de cuisson et des articles de fumeurs (y compris les mégots dans les pots de fleurs), principales causes associées aux incendies dans l'agglomération de Montréal.

De juin à septembre 2020, nos brigadiers ont vérifié 45 027 avertisseurs, en plus d'installer 2 208 avertisseurs de fumée dans les lieux où il y avait un manquement ou l'absence d'un avertisseur de fumée.

CAMPAGNE « PAS DE MÉGOTS DANS LES POTS »



Confronté à la pandémie, le SIM a su innover et sensibiliser ses citoyens à l'importance de disposer des mégots de cigarettes de façon sécuritaire.

Sachant que cette pandémie garderait la majeure partie de la population à la maison, il était important de s'assurer de renforcer nos messages de sensibilisation à cet égard. Nous avons donc utilisé un moyen de communication différent, afin de respecter les règles de distanciation dans nos interventions. Nous avons produit des accroche-portes que nous avons distribués aux endroits où nous avons observé des terrasses dans les bâtiments résidentiels, afin de sensibiliser les occupants aux risques de disposer des mégots dans des pots de fleurs ou des plates-bandes. Le SIM rappelle que le paillis (matières végétales et engrais chimiques) et les mélanges de terre dans les terreaux de pots de fleurs et de plates-bandes sont inflammables lorsqu'ils sont exposés à une source de chaleur.

SECTION DE LA FORMATION EN PRÉVENTION ET SENSIBILISATION COMMUNAUTAIRE (FSC)

Cette année a été marquée par des défis sans précédent liés à la pandémie de COVID-19 qui ont touché l'ensemble des activités de prévention. De ce fait, la Section de la formation en prévention et sensibilisation communautaire s'est réinventée, notamment en développant toutes ses formations en format webinaire afin d'assurer une continuation de son service auprès des citoyens.

Le personnel s'est mis à pied d'œuvre dès la première période d'isolement en mars pour être fin prêt dès la reprise de ses activités, mais avec une tout autre façon d'apprendre.



30^È SEMAINE DE LA PRÉVENTION DES INCENDIES 2020

Lancée sous le thème « *Le premier responsable, c'est toi!* », cette semaine a été déclinée en trois sous-thèmes, soit les feux de cuisson, de BBQ et de mégots mal disposés. Elle a aussi permis un rappel sur la modification réglementaire qui proscrit les avertisseurs de fumée à pile alcaline au profit d'avertisseurs à pile au lithium inamovible d'une durée de vie de 10 ans. Les agents de prévention ont été déployés dans les secteurs résidentiels où l'on compte le plus d'incendies pour sensibiliser les citoyens sur les causes d'incendie des trois sous-thèmes. Là où les habitations ont été construites avant 1985, ils se sont assurés que les citoyens sont bien informés de la nouvelle réglementation concernant les avertisseurs de fumée. Rappelons que les incendies dans des bâtiments résidentiels

sont malheureusement attribuables au comportement humain et, trop souvent, par les distractions des personnes.

Au cours de la semaine, les agents de la section de la FSC ont donné huit formations de sensibilisation à une clientèle vulnérable. De plus, une activité de porte-à-porte a eu lieu. Tout en respectant les consignes sanitaires, de jeunes citoyens ont eu le privilège de participer en présentiel au programme Feu Follet au cours de la période estivale, lors de notre tournée dans les parcs de l'agglomération. De plus, des agents de prévention de l'arrondissement de Ville-Marie ont sillonné les campements itinérants pour prodiguer de judicieux conseils aux campeurs.



ACTIVITÉS FSC	NOMBRE DE GROUPES	NOMBRE DE PERSONNES
Conférences éducatives en CPE et en milieu scolaire	177	2 895
Conférences éducatives sous forme de webinaire, en CPE et en milieu scolaire	73	1 292
Kiosques d'information	10	318
Conférences pour les aînés (entre autres dans les RPA)	6	165
Conférences en sécurité incendie et en sécurité civile	85	1 283
Conférences webinaraires en sécurité incendie et en sécurité civile	6	83
Conférences destinées aux nouveaux arrivants / immigrants (entre autres dans les CPE et les écoles)	43	764
Conférences webinaraires aux nouveaux arrivants / immigrants (entre autres dans les CPE et les écoles)	17	263
Conférences destinées aux personnes à mobilité réduite ou avec une déficience intellectuelle ou cognitive	4	85
PERSONNES DE TOUS ÂGES TOUCHÉES PAR LES ACTIVITÉS	421	7 148



Activités de prévention (suite)

■ Brigade de l'avertisseur de fumée

De juin à septembre 2020, nos brigadiers ont vérifié 45 027 avertisseurs, en plus d'installer 2 208 avertisseurs de fumée dans les lieux où il y avait un manquement ou l'absence d'un avertisseur de fumée.

■ Campagne « Pas de mégots dans les pots »

Des accroche-portes ont été distribués aux endroits où nous avons observé des terrasses dans les bâtiments résidentiels.



■ 30^e Semaine de la prévention des incendies

Cette semaine a été lancée sous le thème « *Le premier responsable, c'est toi!* ». Elle a été déclinée en trois sous-thèmes, soit les feux de cuisson, de BBQ et de mégots mal disposés.

■ Section de la formation en prévention et sensibilisation communautaire (FSC)

Les agents de la section de la FSC ont donné huit formations de sensibilisation à une clientèle vulnérable. De plus, une activité de porte-à-porte a eu lieu.



Activités de prévention (suite)

■ Opération de sensibilisation à l'aéroport de Montréal

La mairesse de Montréal, Mme Valérie Plante, a sollicité l'aide des agents de prévention et de la santé publique pour sensibiliser les arrivants à l'aéroport de Montréal à l'importance de l'isolement pendant 14 jours après leur arrivée.

■ Section de l'inspection du cannabis et expertise (ICE)

Une nouvelle section pilote a été instaurée au SIM le 4 mars 2020. Le principal mandat de la section est de mesurer les impacts de la légalisation du cannabis sur la prévention et les interventions du SIM, sur toute l'agglomération montréalaise.



INTERVENTIONS ICE POUR L'ANNÉE 2020

Inspections des lieux licenciés par Santé Canada	13
Inspections des lieux autorisés à produire du cannabis à des fins médicales	43
Inspections des lieux de production	6
Inspections des lieux de vente (SQDC)	8
Activités de sensibilisation	85

Activités de prévention (suite)

■ Section ingénierie

152 projets ont été ouverts, dont des réaménagements de voies publiques et de nouvelles pistes cyclables, la régularisation de la pression d'eau des aqueducs et l'analyse de demandes de mesures différentes réalisée conjointement avec la Régie du bâtiment du Québec. De ceux-ci, 81 ont été livrés au 31 décembre.

■ Section des risques particuliers (RP)

- 531 inspections initiales
- 15 résidences certifiées
- 16 plans de sécurité incendie analysés
- 3 072 activités de prévention réalisées en milieu industriel et en résidences privées pour aînés
- 4 inspections d'industries soumises au *Règlement sur les urgences environnementales*



Activités de prévention (suite)

■ Visite de prévention de la CNESST

Du 15 juin au 15 septembre 2020, les agents de prévention sont intervenus auprès de 6 349 entreprises sur le territoire de l'agglomération montréalaise pour promouvoir les règles et les mesures sanitaires, tout en assurant un niveau de sécurité relatif à l'incendie.

■ Simulateur de tremblement de terre

La Ville de Montréal ayant gagné le concours intermunicipal pour avoir enregistré le plus grand nombre d'inscriptions au Québec à la simulation de tremblement de terre Grande Secousse 2020, c'est le SIM qui pourra utiliser le simulateur de séisme du Musée du Fjord lors d'un événement en 2021.

■ Campagne de sensibilisation communautaire et intervention à la crue des eaux


Les agents de prévention du SIM ont sillonné les secteurs à risque d'inondation en compagnie de partenaires. Ils ont sensibilisé les occupants de 3 412 bâtiments ainsi que ceux de 53 sites sensibles, pour un total de 3 465 bâtiments.

■ Activité communautaire avec Moisson Montréal

Une trentaine d'employés de la prévention ont travaillé à Moisson Montréal, pour la distribution des dons aux gens dans le besoin.



Sécurité civile



■ Principales activités et réalisation au CCMU

Dès décembre 2019, l'équipe du CSC a commencé sa vigie de l'évolution de pandémie et a participé aux rencontres d'informations avec les différents partenaires, notamment le réseau de la santé et des services sociaux.

- Le PSCAM a été activé au niveau Intervention 1, le 12 mars, puis au niveau Intervention 2, le 23 mars.
- Plusieurs groupes de travail ont été mis sur pied, notamment pour le soutien aux personnes en situation d'itinérance, le soutien aux cliniques de dépistage mobile, la coordination de l'ouverture de corridors sanitaires et l'arrimage des actions municipales en lien avec les paliers d'alerte provinciaux et les décrets gouvernementaux.

■ Adaptation des Plans particuliers d'intervention (PPI)

Chaleur extrême, Inondations printanières/hivernales et Tempête de neige exceptionnelle ont tous dû être adaptés en raison de la situation pandémique.

Sécurité civile (suite)

■ Un soutien accru pour l'itinérance

Depuis le début de la pandémie, une grande partie des actions du CCMU vise à soutenir les personnes en situation d'itinérance (PSI).

- Installation de plus de 136 toilettes chimiques sur le territoire afin d'offrir des espaces sanitaires sécuritaires;
- Ouverture de 5 sites de distribution alimentaire, de mars à août 2020, permettant d'alimenter quotidiennement 1080 personnes;
- Ouverture de 4 haltes-répit afin d'offrir un espace intérieur chauffé, durant les périodes de froid, ou climatisé, en période de chaleur, qui ont accueilli environ 200 personnes quotidiennement d'avril à la mi-juillet;
- Ouverture de centres d'hébergement d'urgence permettant d'accueillir quelque 700 PSI, dont des sites dédiés aux personnes en attente d'un résultat de dépistage ainsi que des sites pour les personnes testées positives.



Sécurité civile (suite)



- **En prévision de la période hivernale, d'autres sites ont été aménagés, notamment :**
 - mise à l'abri du campement de la rue Notre-Dame;
 - ouverture de l'hôtel Dupuis et installation d'une tente à la place Émilie-Gamelin;
 - ouverture d'un centre de jour au Grand Quai du Port de Montréal;
 - ouverture de plusieurs autres sites, comme des hôtels et des centres sportifs, afin d'offrir des lits supplémentaires dans les quartiers centraux.
- **Une mobilisation sans précédent au CCMU :**
 - sur 297 jours, le CCMU a été ouvert tous les jours de la semaine durant 102 jours consécutifs, soit une période de plus de 14 semaines;
 - 314 rapports de situation (RAPSIT) ont été rédigés et diffusés sur les différents événements de l'année 2020.

Sécurité civile (suite)

■ Autres mobilisations du CSC

- Tempête de neige exceptionnelle : 3 jours mobilisés et 5 RAPSIT produits;
- Inondation printanière : 67 jours mobilisés et 61 RAPSIT produits;
- Vague de chaleur extrême : 3 vagues, 17 jours mobilisés, 16 RAPSIT produits;
- Avis d'ébullition préventif dans le secteur Mercier-Anjou : 1 jour mobilisé, utilisation de l'automate d'appel pour contacter plus de 3 000 résidences;
- Orages violents en juillet et en août : 2 jours mobilisés;
- Crise du logement : service d'entreposage et déménagement pour de nombreux ménages.



Grands dossiers

■ **Maladies professionnelles chez les pompiers**

Une nouvelle procédure a été mise en œuvre lors d'interventions contre les incendies, afin de permettre le remplacement des cagoules contaminées.

■ **Santé et sécurité au travail**

En outre, une vérification des appareils respiratoires autonomes a été effectuée. Des formations en matière de prévention en santé et sécurité du travail ont été offertes à tous les chefs ainsi qu'aux nouveaux officiers dans le cadre de leur intégration.

■ **Blessures de stress post-traumatique**

Des efforts ont été déployés pour recruter 300 pompiers pour participer à une étude paritaire du CET, qui vise à développer une application téléphonique pour offrir des outils en santé psychologique au personnel pompier du SIM. Ce processus est d'ailleurs toujours en cours.



Grands dossiers (suite)

■ Équipe de recherche et de sauvetage en milieu urbain à l'aide d'équipement lourd (RSMUEL)

L'année 2020 marque, pour la recherche et le sauvetage en milieu urbain à l'aide d'équipement lourd, la poursuite de la structuration et de l'organisation pour y intégrer du personnel et des acquisitions de matériel pour répondre au premier seuil d'intervention sur le terrain.



■ La Division des opérations spécialisées couvre quatre champs d'expertise dans lesquels œuvrent des équipes d'intervention :

- Groupe de sauvetage technique (GST);
- Groupe de sauvetage nautique (GSN);
- Groupe d'intervention en matières dangereuses (GIMD);
- Groupe de sauvetage sur glace (GSG).

Grands dossiers (suite)

- **Division des grands chantiers, de la mobilité urbaine et des événements spéciaux du (GCMUES)**

Les employés de la division ont traité et révisé 381 plans pour les grands chantiers suivants : le REM, le prolongement de la ligne bleue et l'échangeur Turcot.

- **Division des services techniques**

Mise en service et aménagement de nouveaux véhicules :



7 autopompes Maxi Saber équipées d'un système à mousse



8 échelles aériennes de 100 pieds, modèle Rosenbauer, fin du contrat de 5 ans (20 véhicules)



5 nouveaux 4000 (échelle panier), modèle Pierce Ascendant 100 pieds

- **Essai d'ajustement (*Fit test*) (nouveaux demi-masques)**

2 230 essais des nouveaux demi-masques ont été faits par les équipes de techniciens APRIA en seulement deux mois, en juin et juillet 2020.

Programme de reconnaissance

JETON D'ALLÉGEANCE

L'ENVERS (RECTO)



- Le contour identifie le service et la ville.
- Le centre est inspiré de la portion centrale de notre écusson avec la croix de Malte, qui représente l'image distinctive des services d'incendie.
- Notre croix pattée incorpore la vue stylisée de la ville, l'acronyme et l'année de fondation du service.

LE REVERS (VERSO)



- Le contour présente l'engagement du service et du personnel envers les citoyens.
- Le centre montre l'insigne du SIM et inclut les armoiries de la Ville de Montréal.

Les règles du jeton d'allégeance

Dans le cadre de la mobilisation des employés et de la vision du Service de sécurité incendie de Montréal, un « jeton d'allégeance » sera offert à tous les employés permanents afin de renforcer notre fraternité et de promouvoir notre sentiment d'appartenance envers notre organisation.

Lorsque la remise du jeton se fait dans le cadre d'une cérémonie, d'un événement protocolaire ou de toute autre occasion spéciale, il est de mise d'expliquer son origine. Le jeton est remis lors d'une poignée de main, alors que le jeton se trouve dans la paume.

Le jeton est devenu un moyen hautement prisé et durable pour démontrer l'allégeance à son organisation.



Engagement communautaire

■ Paniers de Noël

Le volet « Cueillette d'argent » sur la rue a été remplacé par une campagne entièrement virtuelle.

Aucune cueillette d'argent ne s'est faite en caserne ou sur la rue.

Une vidéo promotionnelle a été tournée par le pompier Alex Desjardins à la caserne 75.

Cette campagne a permis d'amasser un peu plus de 81 000 \$.

■ Pompiers auxiliaires de Montréal (PAM)

Les PAM sont déménagés au 200, rue de Bellechasse : après plus de 1 800 heures de travail, la mission a été un succès. Au cours de l'année, les PAM ont répondu à plus de 80 appels d'incendie avec un personnel réduit.

■ Garde d'honneur

Dans le cadre du congrès annuel de l'Association canadienne des chefs de pompiers, nous avons enregistré, au Centre de formation, une cérémonie pour son ouverture. Elle mettait en valeur la garde d'honneur du SIM, notre cornemuseur et le capitaine Brian Law de l'Harmonie des pompiers de Montréal qui a chanté l'hymne national canadien dans les deux langues officielles. La réaction des participants de partout au Canada à cette présentation a été extrêmement positive.



Statistiques détaillées – Coup d’œil sur le SIM

INTERVENTIONS (INCENDIES, ALARMES-INCENDIE, PREMIERS RÉPONDANTS, FAUSSES ALERTES...)

NOMBRE D'INTERVENTIONS	2018	2019	2020
Incendies de bâtiments	1 172	1 208	1 385
Autres incendies	2 954	2 729	3 030
Sans incendie	22 006	23 029	20 402
Alarmes-incendie	14 405	14 272	12 428
Premiers répondants	78 508	75 409	45 840
Fausse alertes/annulations/fusionnés/autres	8 857	9 157	5 682
TOTAL	127 902	125 804	88 767

CARACTÉRISTIQUES DE MONTRÉAL : POPULATION MONTRÉAL ET TERRITOIRE COUVERT

	2018	2019	2020
Population (000) en milliers	2 000	2 050	2 074
Budget (000 \$)	330 214	336 270	346 867
Nombre de casernes	66 + 1*	66 + 1*	66 + 1*

* Caserne satellite à l'île Sainte-Hélène

RESSOURCES HUMAINES

RESSOURCES HUMAINES	2018	2019	2020
Employés civils et cadres	334	339	338
Pompiers	2 360	2 352	2 395
TOTAL	2 694	2 691	2 733



Statistiques détaillées – Coup d’œil sur le SIM (suite)

FLOTTE DE VÉHICULES DU SIM

Autopompes	70
Véhicules d’élévation	51
Poste de commandement	1
Véhicules d’intervention en matières dangereuses	4
Camions-citernes	2
Autres véhicules destinés aux interventions du Service	18
TOTAL	146

STATISTIQUES DE SORTIES DES VÉHICULES EN 2020

Autopompes (200 et 2000)	120 527
Échelles aériennes (400)	40 569
Échelles aériennes avec nacelle (4000)	1 733
Plateformes élévatrices (700)	1 768



Statistiques de la prévention et de la brigade de l'avertisseur de fumée

NOMBRE DE DÉCÈS

	2018	2019	2020
Hommes	6	6	7
Femmes	4	6	6
Total	10	12	13

SOURCE D'INCENDIES FATALS

Article de fumeur	1
Feu de cuisson	1
Électrique	1
Autre	10

LA SEMAINE DE LA PRÉVENTION DES INCENDIES 2020 EN CHIFFRES

Activités porte à porte de sensibilisation	7 303 portes
Formation webinaire dans les écoles	140 élèves
Formation webinaire pour nouveaux arrivants	20 personnes



Statistiques de la prévention et de la brigade de l'avertisseur de fumée

ACTIVITÉS DE PRÉVENTION

Logis où le Service, par différents moyens, s'est assuré de la présence et du bon fonctionnement d'avertisseurs de fumée	BAF	35 056
	Agents	10 926
	Pompiers	18 218
	Total	64 200
Nombre de signalements traités (pompiers et citoyens)		3 721
Inspections générales et suivis pour non-conformité		19 444

ACTIVITÉS DE LA SECTION DE LA FORMATION EN PRÉVENTION INCENDIE ET SENSIBILISATION COMMUNAUTAIRE

Conférences éducatives en CPE, en milieu scolaire et en camp de jour (et en webinaire)	177 (73)
Conférences en sécurité incendie et en sécurité civile (et en webinaire)	53 (6)
Conférences destinées aux nouveaux arrivants / immigrants [entre autres en CPE et dans des écoles à fortes concentrations] (et en webinaire)	43 (17)
Conférences destinées aux personnes à mobilités réduites ou avec déficiences intellectuelles ou cognitives (et en webinaire)	3 (1)
Conférences pour les aînés [entre autres dans les RPA]	6
Kiosques d'information	10
Personnes de tous âges touchées par les activités de sensibilisation en matière d'éducation du public	7 068



Interventions (code, PR, spécialisées, secteurs)

INTERVENTION INCENDIE (PAR CODES) ACHEMINEMENT DES VÉHICULES À TITRE D'INFORMATION (NOMBRE DE CAMIONS ACHÉMINÉS POUR CHAQUE CODE)

CODES RADIO	POMPIERS DÉPÊCHÉS	VÉHICULES DÉPÊCHÉS
10-07 Intervention nécessaire	47	16
10-12 Deuxième alerte	65	21
10-13 Troisième alerte	85	26
10-14 Quatrième alerte	105	31
10-15 Cinquième alerte	125	36



Interventions premiers répondants

RÉPARTITION DES INTERVENTIONS PR LES PLUS FRÉQUENTES

10 - Douleur thoracique	8 187
06 - Problèmes respiratoires	7 623
31 - Inconscience / Évanouissement (quasi)	6 220
29 - Accidents de la route / Transport	3 947
17 - Chutes	3 113
26 - Personne malade (diagnostic particulier)	2 182
23 - Overdose / Empoisonnement (ingestion)	1 728
12 - Convulsions	1 646
32 - Problème inconnu (personne gisante)	1 339
28 - Accident vasculaire cérébral (AVC) / Paralyse	1 238
09 - Arrêt cardiaque ou respiratoire / Décès	1 045
02 - Allergies (réactions) / Empoisonnement (piqûres, morsures)	1 022
21 - Hémorragie / Lacérations	986
30 - Blessures traumatiques (particulières)	614
18 - Mal de tête	463
19 - Problèmes cardiaques / D.C.A.I.	463
25 - Problèmes psychiatriques / de comportement / tentatives de suicide	435
13 - Problèmes liés au diabète	390



Interventions des équipes spécialisées

	2018	2019	2020
Matières dangereuses	216	294	229
Sauvetage technique (en hauteur, en espace clos, en effondrement de structure ou de tranchée)	151	157	159
Sauvetage nautique	145	151	202
Sauvetage sur glace	38	37	35



Statistiques d'interventions par arrondissement et par caserne

Arrondissements	2018	2019	2020	Villes liées	2018	2019	2020
Ahuntsic-Cartierville (35-42-43-49)	8 030	7 548	5 493	Baie-D'Urfé (52)	281	254	177
Anjou (28)	2 907	2 675	1 989	Beaconsfield (53)	779	810	552
Côte-des-Neiges– Notre-Dame-de-Grâce (4-27-34-46)	9 761	9 850	7 004	Côte-Saint-Luc (78)	710	650	596
L'Île-Bizard–Sainte-Geneviève (56)	968	967	703	Dollard-des-Ormeaux (61)	2 161	2 105	1 433
Lachine (64)	3 415	3 261	2 437	Dorval (62-63)	1 606	1 652	1 114
LaSalle (65)	4 483	4 419	3 162	Hampstead	287	310	239
Le Plateau-Mont-Royal (16-26-30)	7 698	7 504	5 259	L'Île-Dorval	1	1	2
Mercier–Hochelaga-Maisonneuve (13-39-40-45-48)	9 306	9 403	6 919	Kirkland (54)	811	777	505
Montréal-Nord (17-18)	6 561	6 641	4 502	Montréal-Est (8)	525	488	375
Outremont (75)	1 339	1 191	856	Montréal-Ouest (77)	197	239	148
Pierrefonds-Roxboro (57-58-59)	3 013	2 878	2 200	Mont-Royal (74)	1 302	1 323	940
Rivière-des-Prairies– Pointe-aux-Trembles (14-38-44-32)	6 140	6 179	4 359	Pointe-Claire (55)	2 056	2 027	1 473
Rosemont–La Petite-Patrie (29-31-47-50)	8 038	7 877	5 554	Sainte-Anne-de-Bellevue (51)	369	367	225
Saint-Laurent (71-72-73)	6 328	6 228	4 348	Senneville	102	89	82
Saint-Léonard (21-22)	4 461	4 597	3 181	Westmount (76)	1 356	1 231	954
Sud-Ouest (3-15-23-33)	5 567	5 540	4 083	Total	127 902	125 804	88 767
Verdun (66-67)	3 764	3 449	2 681				
Ville-Marie (2-5-10-19-20-25)	15 322	15 346	9 637				
Villeray–Saint-Michel–Parc- Extension (9-37-41)	8 258	7 928	5 585				



Statistiques d'interventions par arrondissement et par caserne (suite)

NOMBRE DE PERSONNES AYANT BÉNÉFICIÉ DU SERVICE AUX SINISTRÉS

	2018	2019	2020
Adultes	1 071	1 421	1 103
Enfants	207	310	242
Total	1 278	1 731	1 345

INCENDIES DE BÂTIMENTS

	2018	2019	2020
Majeurs	326	285	317
Mineurs	846	920	1 068
Total	1 172	1 205	1 385

INCENDIES MAJEURS

	2018	2019	2020
Interventions nécessaires 10-07	260	224	246
Deuxième alerte 10-12	46	39	45
Troisième alerte 10-13	6	12	11
Quatrième alerte 10-14	7	5	11
Cinquième alerte 10-15	7	5	4

FUITES DE GAZ

	2018	2019	2020
Fuites de gaz	402	391	304





Le rapport des activités 2020 du SIM se trouve à

ville.montreal.qc.ca/sim



Questions?

Commentaires?

Merci!!

