



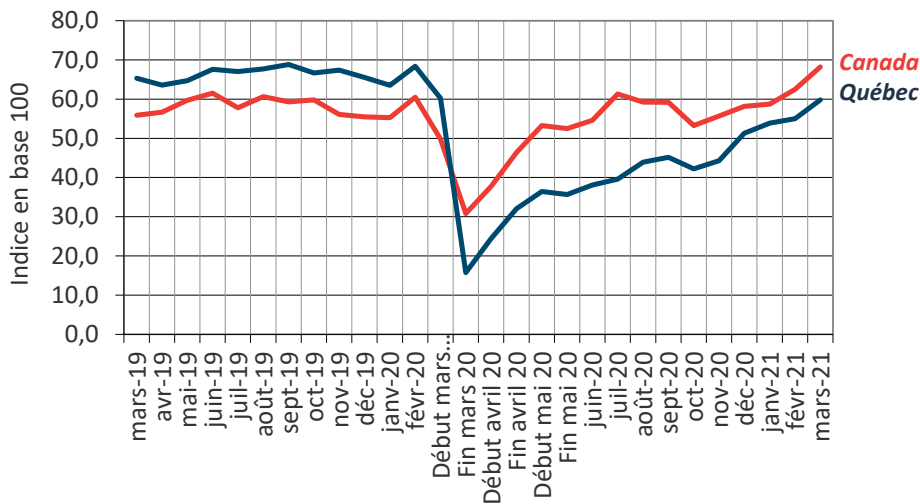
# Le pouls de l'économie BAROMÈTRE DES AFFAIRES FCEI

## Ensemble du Québec

Avril 2021

Une publication de la Division de l'intelligence économique  
Service du développement économique • Ville de Montréal

### Indice de confiance des PME<sup>1</sup>, mars 2019 à mars 2021, Québec et Canada



<sup>1</sup> Basé sur un sondage effectué auprès d'un peu plus de 1000 PME canadiennes, au début de chaque mois.  
Source : Fédération canadienne de l'entreprise indépendante, Baromètre des affaires.

### Situation des affaires et intention d'embauche, mars 2019 à mars 2021, PME du Québec



Source : Fédération canadienne de l'entreprise indépendante, Baromètre des affaires.

### LA CONFIANCE DES PME S'APPROCHE DU NIVEAU PRÉ- PANDÉMIE

Selon le Baromètre des affaires de la Fédération canadienne de l'entreprise indépendante (FCEI), l'indice de confiance des PME du Québec s'est établi à 59,8 en mars 2021, en hausse de 4,8 points par rapport à celui de 55,0 enregistré en février dernier. La confiance des PME du Québec est actuellement de 8,5 points inférieure à ce qu'elle était il y a un an.

#### Indice de confiance des PME du Québec Mars 2021

**59,8**

#### Variation annuelle

Mars 2020 - Mars 2021

**- 8,5 points**

#### Variation mensuelle

Février 2021 - Mars 2021

**+ 4,8 points**

### LA SANTÉ FINANCIÈRE DES PME EST TOUJOURS FRAGILE

La proportion des PME québécoises qui considèrent que leurs affaires se portent bien en mars 2021 s'est repliée pour un 3<sup>e</sup> mois consécutif pour s'établir à 36 %, en baisse de deux points de pourcentage par rapport à février.

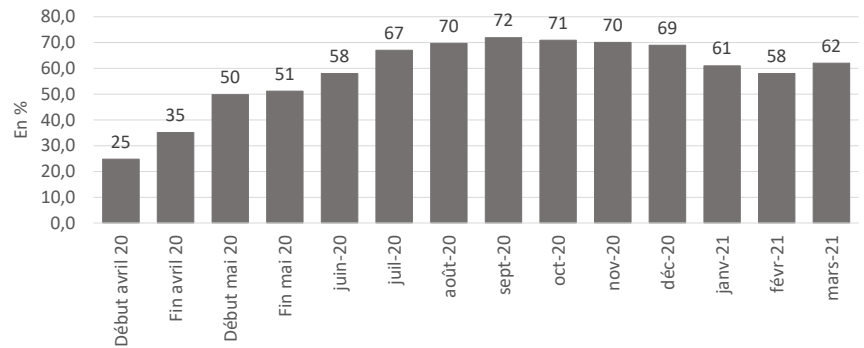
Les entrepreneurs demeurent prudents. Les intentions d'embauche ont, pour leur part, un peu augmenté en mars, alors que 19 % des PME ont l'intention de recruter du personnel au cours des trois prochains mois.



## LES ACTIVITÉS DES PME À 62 % DE LEUR CAPACITÉ

Les PME du Québec estimaient que leurs activités atteignaient 62 % de leur capacité totale en mars 2021, alors que cette proportion s'élevait à 58 % le mois précédent. Au moment où la FCEI a commencé à mesurer cet indicateur, soit en début avril 2020, le taux moyen de capacité d'utilisation des installations s'établissait à un peu moins de 25 %.

## Taux moyen de capacité d'utilisation des installations, PME du Québec, avril 2020 à mars 2021

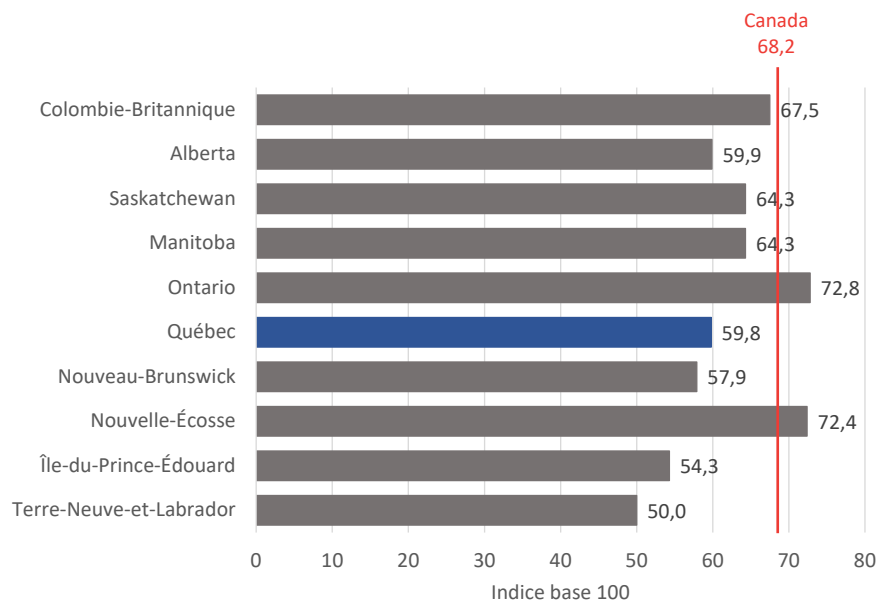


Source : Fédération canadienne de l'entreprise indépendante, Baromètre des affaires.

## LA CONFIANCE DES PME QUÉBÉCOISES DEMEURE SOUS LA MOYENNE CANADIENNE

Selon les données de la FCEI du mois de mars 2021, les entreprises du Québec affichent un optimisme modéré, sous la moyenne observée dans l'ensemble du pays. Le Québec, avec un indice à 59,8, se situe en effet en dessous de la moyenne de 68,2 enregistrée à l'échelle canadienne.

## Indice de confiance des PME, comparaison avec les provinces canadiennes, mars 2021



Source : Fédération canadienne de l'entreprise indépendante, Baromètre des affaires.