



LE MARCHÉ DU TRAVAIL EN MARS 2020

DANS L'AGGLOMÉRATION DE MONTRÉAL

Une publication de Montréal en statistiques
Division de l'intelligence économique
Service du développement économique

Indicateurs du marché du travail (données désaisonnalisées)	Mars 2020	Comparé à février 2020		Comparé à mars 2019	
		Variation en nombre	Variation en %	Variation en nombre	Variation en %
Emplois* (nombre)	1 096 100	-21 000	-1,9	19 800	1,8
Temps plein	911 500	-300	0,0	45 700	5,3
Temps partiel	184 600	-20 700	-10,1	-25 900	-12,3
Population active (personnes)	1 184 100	-16 900	-1,4	26 000	2,2
Nombre de chômeurs (personnes)	88 000	4 100	4,9	6 200	7,6
Taux d'emploi (%)	61,8	-1,3 point		stable	
Taux d'activité (%)	66,7	-1,1 point		0,2 point	
Taux de chômage (%)	7,4	0,4 point		0,3 point	

* Les données de l'emploi étant arrondies, la somme des composantes n'est pas toujours égale au total.

Source : Institut de la statistique du Québec, Enquête sur la population active. Données mensuelles désaisonnalisées en moyennes mobiles de trois mois.



Emploi

données désaisonnalisées en moyennes mobiles de trois mois

(en milliers)	2016	2017	2018	2019	2020
Janvier	962,6	1 029,4	1 039,1	1 077,8	1 113,8
Février	959,2	1 033,6	1 048,4	1 075,5	1 117,1
Mars	962,0	1 037,3	1 048,6	1 076,3	1 096,1
Avril	969,6	1 027,2	1 049,1	1 079,2	
Mai	978,5	1 026,2	1 048,0	1 075,2	
Juin	983,6	1 029,7	1 048,2	1 080,3	
Juillet	986,3	1 040,1	1 054,7	1 085,0	
Août	994,4	1 041,4	1 065,3	1 097,3	
Septembre	1 011,1	1 037,9	1 066,4	1 109,5	
Octobre	1 030,5	1 039,5	1 065,3	1 114,2	
Novembre	1 034,3	1 036,7	1 067,6	1 114,2	
Décembre	1 032,0	1 040,5	1 072,4	1 110,6	

Emploi

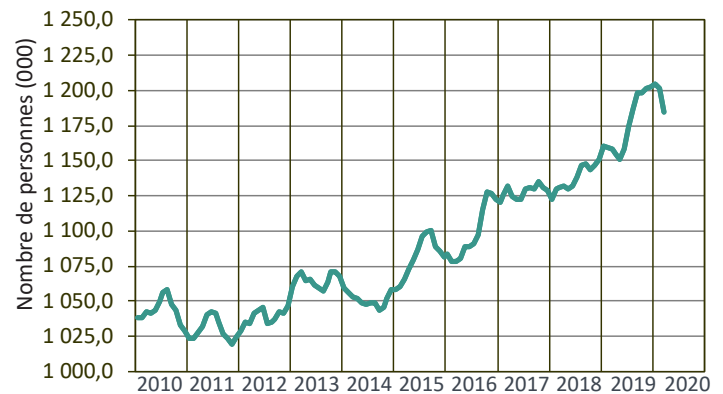


Population active

données désaisonnalisées en moyennes mobiles de trois mois

(en milliers)	2016	2017	2018	2019	2020
Janvier	1 083,0	1 120,8	1 122,1	1 160,3	1 204,1
Février	1 078,0	1 125,6	1 129,7	1 159,5	1 201,0
Mars	1 077,8	1 131,4	1 131,3	1 158,1	1 184,1
Avril	1 080,5	1 124,3	1 131,4	1 155,5	
Mai	1 089,1	1 122,2	1 130,0	1 151,1	
Juin	1 089,1	1 122,2	1 132,2	1 158,7	
Juillet	1 091,0	1 129,4	1 138,1	1 173,9	
Août	1 097,4	1 131,3	1 146,6	1 186,9	
Septembre	1 114,7	1 129,6	1 147,2	1 197,7	
Octobre	1 128,2	1 135,5	1 143,8	1 198,3	
Novembre	1 126,9	1 131,2	1 146,4	1 201,1	
Décembre	1 122,5	1 129,0	1 150,7	1 202,5	

Population active

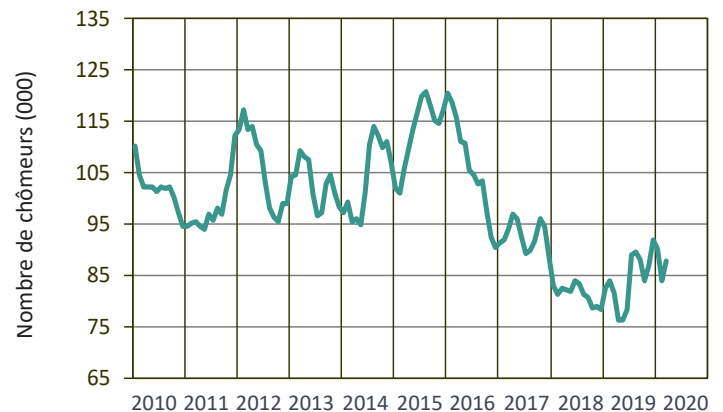


Chômeurs

données désaisonnalisées en moyennes mobiles de trois mois

(en milliers)	2016	2017	2018	2019	2020
Janvier	120,4	91,4	83,1	82,5	90,3
Février	118,8	91,9	81,3	84,0	83,9
Mars	115,8	94,1	82,7	81,8	88,0
Avril	111,0	97,1	82,3	76,3	
Mai	110,7	96,0	82,0	76,3	
Juin	105,5	92,5	84,0	78,4	
Juillet	104,7	89,4	83,4	88,9	
Août	103,0	89,9	81,4	89,6	
Septembre	103,6	91,6	80,8	88,2	
Octobre	97,7	96,1	78,6	84,1	
Novembre	92,5	94,6	78,9	86,9	
Décembre	90,4	88,6	78,4	91,9	

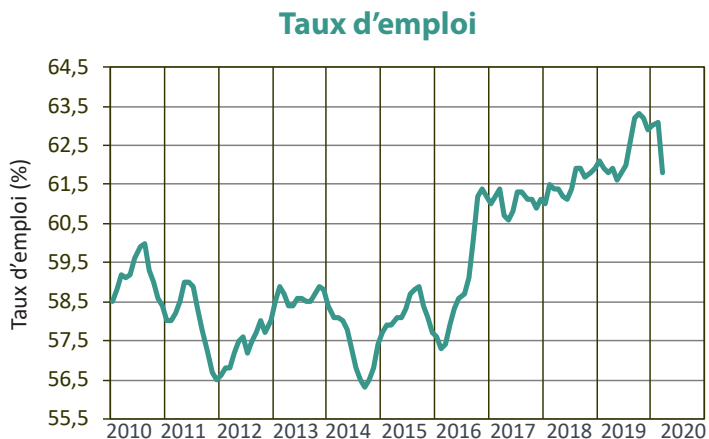
Chômeurs





Taux d'emploi

données désaisonnalisées en moyennes mobiles de trois mois



(en %)	2016	2017	2018	2019	2020
Janvier	57,6	61,0	61,0	62,1	63,0
Février	57,3	61,2	61,5	61,9	63,1
Mars	57,4	61,4	61,4	61,8	61,8
Avril	57,9	60,7	61,4	61,9	
Mai	58,3	60,6	61,2	61,6	
Juin	58,6	60,8	61,1	61,8	
Juillet	58,7	61,3	61,4	62,0	
Août	59,1	61,3	61,9	62,6	
Septembre	60,1	61,1	61,9	63,2	
Octobre	61,2	61,1	61,7	63,3	
Novembre	61,4	60,9	61,8	63,2	
Décembre	61,2	61,1	61,9	62,9	

Taux d'activité

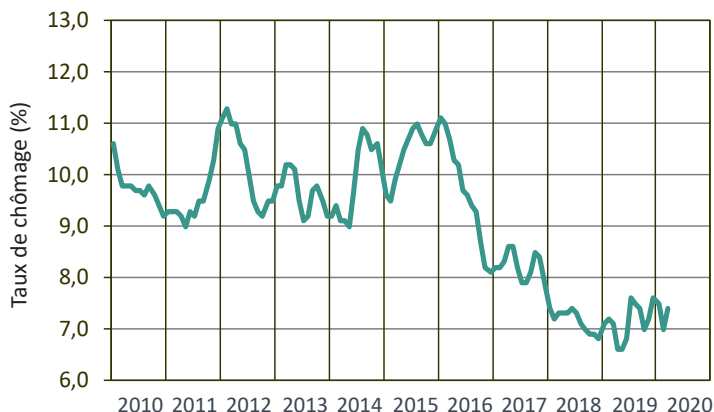
données désaisonnalisées en moyennes mobiles de trois mois



(en %)	2016	2017	2018	2019	2020
Janvier	64,8	66,4	65,8	66,9	68,1
Février	64,4	66,6	66,2	66,7	67,8
Mars	64,4	66,9	66,3	66,5	66,7
Avril	64,5	66,5	66,2	66,3	
Mai	64,9	66,3	66,0	66,0	
Juin	64,9	66,2	66,0	66,3	
Juillet	64,9	66,6	66,3	67,0	
Août	65,2	66,6	66,7	67,7	
Septembre	66,2	66,5	66,6	68,2	
Octobre	67,0	66,8	66,3	68,1	
Novembre	66,9	66,5	66,3	68,2	
Décembre	66,6	66,3	66,5	68,1	

Taux de chômage

données désaisonnalisées en moyennes mobiles de trois mois



(en %)	2016	2017	2018	2019	2020
Janvier	11,1	8,2	7,4	7,1	7,5
Février	11,0	8,2	7,2	7,3	7,0
Mars	10,7	8,3	7,3	7,1	7,4
Avril	10,3	8,6	7,3	6,6	
Mai	10,2	8,6	7,3	6,6	
Juin	9,7	8,2	7,4	6,7	
Juillet	9,6	7,9	7,3	7,6	
Août	9,4	7,9	7,1	7,5	
Septembre	9,3	8,1	7,0	7,2	
Octobre	8,7	8,5	6,9	6,9	
Novembre	8,2	8,4	6,9	7,2	
Décembre	8,1	7,8	6,8	7,6	