



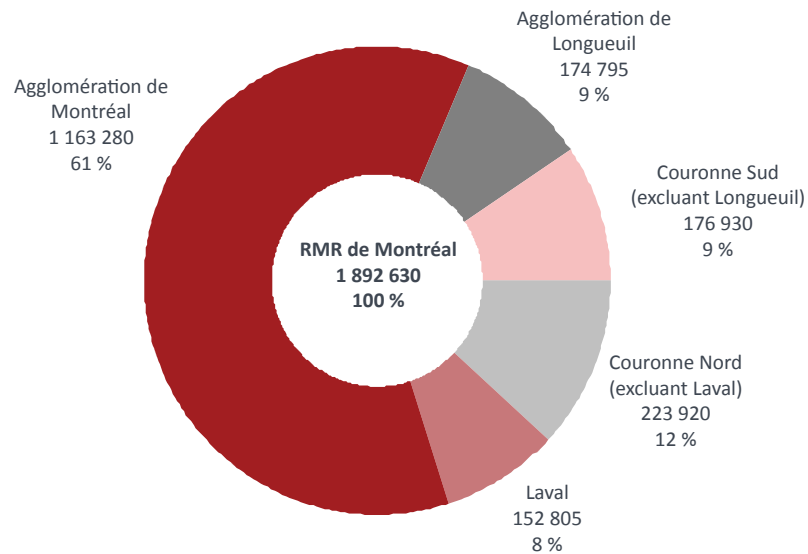
POPULATION ET DÉMOGRAPHIE

21 juin 2018

Une publication de Montréal en statistiques
Service du développement économique

L'agglomération de Montréal regroupe un peu plus de 60 % des emplois de la région métropolitaine en 2016

Répartition du nombre d'emplois selon le lieu de travail, 2016



Source : Statistique Canada, Recensement de la population de 2016. Traitement personnalisé selon le lieu de travail.

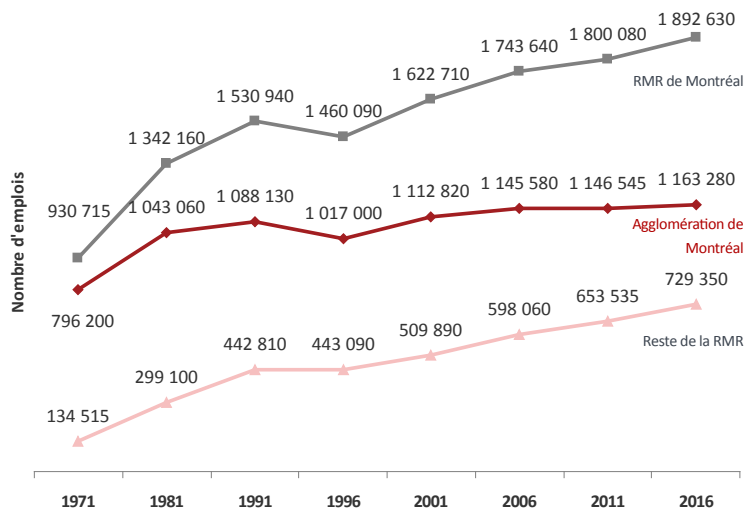
Statistique Canada vient de rendre disponibles les données de l'emploi selon le lieu de travail en 2016¹ qui nous permettent de dresser un portrait plus précis de la répartition des emplois sur le territoire de la région métropolitaine de recensement de Montréal (RMR).

Au total, 1 892 630 emplois ont été recensés dans la région métropolitaine de Montréal en 2016. Plus de 61 % de ceux-ci sont localisés dans l'agglomération de Montréal, où l'on compte 1 163 280 emplois. Dans le reste de la région métropolitaine on en dénombre 729 350, soit près de 39 % de l'ensemble des emplois recensés dans la RMR.

¹ Ce traitement personnalisé des résultats du Recensement de la population permet d'évaluer les données d'emploi selon le lieu de travail, soit les emplois occupés sur un territoire spécifique. Ces données se distinguent de celles qui proviennent de l'Enquête sur la population active et qui portent sur le nombre de personnes en chômage et en emploi selon leur lieu de résidence.



Évolution de l'emploi dans la région métropolitaine de Montréal, 1971-2016



Source : Statistique Canada, Recensement de 2016. Traitement personnalisé sur le lieu de travail.

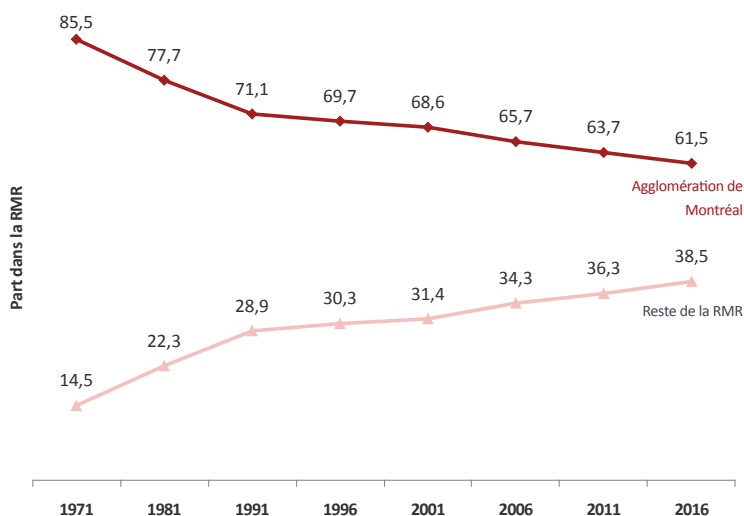
Légère augmentation du nombre d'emplois dans l'agglomération de Montréal entre 2011 et 2016

En 2016 on dénombrait 1 163 280 emplois sur le territoire de l'agglomération de Montréal, soit 16 735 emplois de plus qu'en 2011. Le nombre d'emplois sur l'île a ainsi augmenté de 1,5 % en cinq ans.

Au cours de la même période, la croissance du nombre d'emplois dans l'ensemble de la région métropolitaine s'est établi à 5,1 %, passant de 1 800 080 à 1 892 630.

À noter que pour la période allant de 1971 à 2016, le taux de croissance annuel moyen des emplois s'élève à 3,9 % sur le territoire de l'agglomération de Montréal et à 7,4 % dans l'ensemble de la RMR.

Part de l'emploi de l'agglomération de Montréal et du reste de la RMR dans l'ensemble de la région métropolitaine, 1971-2016



Source : Statistique Canada, Recensement de 2016. Traitement personnalisé sur le lieu de travail.

L'agglomération de Montréal voit son poids régional diminuer au fil des ans

Depuis plusieurs années, le poids de l'agglomération de Montréal dans l'ensemble de la région métropolitaine, en matière d'emploi, ne cesse de décliner. Il est ainsi passé de 85,5 % en 1971, à 61,5 % en 2016. Ce poids a évidemment été contrebalancé par une concentration de plus en plus forte de l'emploi dans le reste de la région métropolitaine qui est passée de 14,5 % à 38,5 % au cours de la même période.

Notons que l'agrandissement du territoire de la région métropolitaine au fil des ans contribue également à faire diminuer le poids de l'agglomération dans l'ensemble de la RMR.