



C'est fou
comme je t'aime!

Programme triennal d'immobilisations 2017-2019

Présentation par le maire
Le 6 septembre 2016

Définition du PTI


Représente les sommes planifiées sur trois ans et financées par emprunt pour réaliser des travaux majeurs comme la réfection des rues, l'aménagement de parcs, la réfection de bâtiments, etc.



Des chiffres qui parlent

L'arrondissement en quelques chiffres :


✿ Kilométrage de trottoirs	300 km
✿ Infrastructures (égout / aqueduc)	160 km
✿ Kilométrage de rue	161 km
✿ Parcs (excluant espaces verts)	90
✿ Immeubles (équipements / installations)	40
✿ Flotte de véhicules	277



PLANIFICATION GLOBALE

P.T.I.

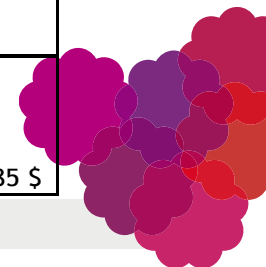
2017 - 2018 - 2019



P.T.I 2017 - 2018 - 2019

Planification des immobilisations par programme (000) \$


	2017	2018	2019	Total	%	Autres financements
Programme de réfection routière	2 430 \$	2 030 \$	2 000 \$	6 460 \$	37%	390 \$
Immeubles	900 \$	2 450 \$	2 600 \$	5 950 \$	34%	31 300 \$
Réaménagements de parcs	1 880 \$	500 \$	475 \$	2 855 \$	16%	3 595 \$
Informatiques et électronique	50 \$	50 \$	50 \$	150 \$	1%	
Mobiliers urbains	50 \$	50 \$	50 \$	150 \$	1%	
Petits équipements d'opération	35 \$	35 \$	35 \$	105 \$	1%	
Infrastructures (Éclairage)	119 \$	99 \$	129 \$	347 \$	2%	
Acquisition de terrains	500 \$	500 \$	500 \$	1 500 \$	9%	
Total	5 964 \$	5 714 \$	5 839 \$	17 517 \$	100%	35 285 \$



PLANIFICATION POUR LES PARCS

RÉALISATIONS 2016

PROGRAMMATION 2017-2019



P.T.I. 2017 - 2018 - 2019

Projets en cours 2016 - rappel

Parcs (en cours de réalisation pour 2016)



Fin de l'aménagement du nouveau parc Madeleine-Parent

Remplacement d'aires de jeux dans le parc Vinet

Installation de balançoires dans divers parcs (I.-Bourget, V.-Rousselot)

Début de la réfection du parc Joe-Beef

Fin de l'aménagement au parc Oscar-Peterson



P.T.I. 2017 - 2018 - 2019

Projets en cours 2016 - rappel



Parcs (en cours de réalisation pour 2016) (suite)

Relocalisation du jardin collectif La Dent Verte au parc Leber

Installation d'une clôture et fontaine à boire au parc D'Arcy-McGee

Installation d'exerciseurs sur le woonerf Saint-Pierre


Aménagement du parc St-Patrick



P.T.I. 2017 - 2018 - 2019 - Programmation des projets

(000 \$)

Parcs	2017	2018	2019	Reports et autres financements
Parc Ignace-Bourget - terrain soccer/football	1 110 \$			90 \$
Woonerf - Parc du Lac à la loutre (agriculture urbaine)				375 \$
Illumination du Canal - projection vidéo (complément du 375e)				200 \$
Parc Joe-Beef				1 900 \$
Aire d'exercice canin - infrastructures	45 \$			75 \$
Parc de la Traite-de-fourrure	225 \$			75 \$
Parc Vinet - terrain de balle				200 \$
Remplacement des jeux dans les parcs	150 \$	150 \$	150 \$	200 \$
Divers parcs et gradins / clôtures/ sentiers	150 \$	150 \$	150 \$	220 \$
Investissement parcs (selon les priorités à venir)	200 \$	200 \$	175 \$	50 \$
Total	1 880 \$	500 \$	475 \$	




P.T.I. 2017 - 2018 - 2019

Projets - Autres financements

(000 \$)

Parcs	Réserves	Fonds de parcs	Subventions et autres
Remplacement des jeux dans les parcs	200 \$		
Woonerf Island	400 \$		
Parc Louis-Cyr	400 \$		
Parc Joe-Beef	1 000 \$	675 \$	225 \$
Parc Le Ber	500 \$		
Parc d'Argenson et Investis. dans Côte St-Paul (Fin. H-Q)			1 290 \$
Sentier de la Bourgogne - Parc des Jazzmen	300 \$	150 \$	
Investissements dans les parcs (selon les priorités à venir)		50 \$	
Ressources requises pour réaliser les travaux - Parcs		100 \$	
Total	2 800 \$	975 \$	1 515 \$



PLANIFICATION POUR LES **IMMEUBLES**

RÉALISATIONS 2016

PROGRAMMATION 2017-2019



P.T.I. 2017 - 2018 - 2019 - Projets en cours 2016 - rappel

Immeubles (en cours de réalisation pour 2016)


La réfection et l'agrandissement du chalet du parc De La Vérendrye


Le réaménagement intérieur de la bibliothèque Marie-Uguay

Le réaménagement du casse-croûte du complexe récréatif Gadbois

La réfection des vestiaires du centre sportif de la Petite-Bourgogne

Divers projets d'aménagement d'immeubles (Saint-Henri, Sainte-Cunégonde, Georges-Vanier)






P.T.I. 2017 - 2018 - 2019 - Programmation des projets

(000 \$)

Immeubles	2017	2018	2019	Reports et autres financements
Centre Gadbois - Aménagement et consolidation d'espace	125 \$	750 \$	500 \$	175 \$
Mosaïque du Centre Saint-Charles		50 \$		
Pavillon des Aînés de la Pointe Saint-Charles	100 \$	500 \$		400 \$
Chalet du parc de la Vérendrye - Serre bioclimatique				110 \$
Divers projets d'aménagement dans les immeubles	250 \$	250 \$	250 \$	120 \$
Complexe Gadbois - Mise aux normes du système de réfrigération	275 \$	900 \$	1 850 \$	12 975 \$
Clos de voirie / 6000 Notre-Dame - Installation Palettiers	150 \$			
Total	900 \$	2 450 \$	2 600 \$	



P.T.I. 2017 - 2018 - 2019

Projets - Autres financements (000 \$)


Immeubles	Réserves	Fonds de parcs	Fin. à venir
Mise aux normes du chalet Oscar-Peterson	100 \$		
Piscine Georges-Étienne Cartier (Bassin et Filtration)	3 000 \$		
Piscine Ignace-Bourget (Bassin et Filtration)	1 100 \$	1 500 \$	400 \$
Total	4 200 \$	1 500 \$	400 \$



**PROGRAMMATION POUR
LA VOIRIE PRR**

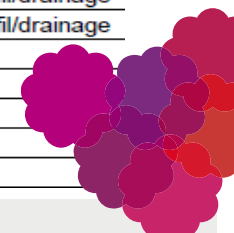
RÉALISATIONS 2016


PROGRAMMATION 2017-2019



P.T.I. 2017 - 2018 - 2019 - Projets en cours 2016 - Rappel

Rue	Limites du projet		Géométrie (m)		Intervention
	De	A	Long.	Larg.	
Saint-Philippe	Saint-Jacques	Langevin	100	6	Reconstruction
Canning	Workman	Lionnel-Groux	140	11	Reconstruction
Workman	Canning	Dominion	325	11,2	Planage-revêtement
Maricourt	Angers	Laurendeau	248	11	Reconstruction
Desmarchais	La Verendrye	Angers	250	11	Reconstruction
De Villiers	Laurendeau	Eadie	157	10,9	Planage-revêtement
Egan	Laurendeau	Hadley	185	11,2	Planage-revêtement
Delisle	Vinet	Canning	410	11	Planage-revêtement
D'Aragon	Raudot	Allard	315	9,3	Planage-revêtement
Hamilton	Raudot	Allard	320	9,2	Planage-revêtement
Raudot	Dumas	Jogues	211	10,9	Planage-revêtement
Sainte-Madeleine	Wellington	Limite nord	115	11,1	Planage-revêtement
Favard	Ash	Parc-Marguerite-Bourgeois	323	11	Planage-revêtement
Hall	Fortune	Parc-Marguerite-Bourgeois	205	8,5	Planage-revêtement
Woodland	Angers	Laurendeau	285	11	Planage-revêtement
Briand	Jacquers Hertel	Cardinal	100	9	Planage-revêtement
Sir-Georges-Étienne-Cartier, est	Notre Dame	Sainte-Émilie	225	9	Planage-revêtement
Ruelle 6257 Jogues			40	6	Correction de profil/drainage
Ruelle Saint-Ferdinand/Richelieu					Correction de profil/drainage
2 saillies simples (D'Aragon/Raudot)					
2 saillies doubles (Sir-George-EC/Ste-Émile)					
2 Saillies doubles (Sir-Georges-EC/Notre Dame)					
Marquage permanent					
12 dos d'âne					






P.T.I. 2017 - 2018 - 2019

Programmation des projets

(000 \$)


Voirie (PRR)	2017	2018	2019	Reports et autres financements
Programme de réfection routière (PRR)	1 400 \$	1 400 \$	2 000 \$	
Accessibilité universelle et corridors d'autonomie	80 \$	80 \$		40 \$
Piétonnisation des rues	400 \$			
Mesure d'apaisement de la circulation	400 \$	400 \$		350 \$
Artères commerciales	75 \$	75 \$		
Revitalisation - Monk	75 \$	75 \$		50 \$
Revitalisation - Notre-Dame				200 \$
Total	2 430 \$	2 030 \$	2 000 \$	



P.T.I. 2017 - 2018 - 2019 - Projets - Autres financements

(000 \$)

Voirie (PRR)	Budget de fonct.	Fonds de parcs	Fonds de station.
Accessibilité universelle et corridors d'autonomie			40 \$
Programme de ruelles vertes	160 \$	60 \$	
Total	160 \$	60 \$	40 \$



P.T.I. 2017 - 2018 - 2019

Calendrier budgétaire

Programme triennal d'immobilisations (PTI)


6 septembre : adoption du PTI 2017-2019, CA
Octobre : dépôt du PTI 2017-2019, CM et CG
Novembre : adoption du PTI 2017-2019, CM et CG

Budget de fonctionnement

30 août : rapport du maire sur les finances du Sud-Ouest, CA
22 septembre : adoption des prévisions budgétaires 2017, CA
30 novembre AM : recommandation du budget 2017, CE
30 novembre PM : adoption du budget 2017, CM
30 novembre : adoption du budget 2017, CAG

CA : Conseil d'arrondissement
CM : Conseil municipal

CE : Comité exécutif
GG : Conseil d'agglomération



Arrondissement Sud-Ouest



PTI 2017-2019		Report 2016	2017	2018	2019	Total	COMMENTAIRES	Total Projet
1	P PRR	250,0	2 430,0	2 030,0	2 000,0	6 710,0		
2	Programme de Réfection Routière (P.R.R.)		1 400,0	1 400,0	2 000,0	4 800,0		
3	Accessibilité universelle et corridors d'autonomie		80,0	80,0		160,0	40,0 du fonds de stationnement	200,0
4	Piétonnisation des rues		400,0			400,0	Eadie, de Biencourt, Charlebois et Ropery	
5	Mesure d'apaisement de la circulation		400,0	400,0		800,0	Auxquels s'ajoutent 350,0\$ de la Ville centre - Accord du CN)	
6	D Artères commerciales		75,0	75,0		150,0		
7	Revitalisation - Monk	50,0	75,0	75,0		200,0		
8	Revitalisation - Notre-Dame	200,0				200,0		
9	P VÉHICULES (FLOTTE)					0,0		
10	P IMMEUBLES	1 411,0	900,0	2 450,0	2 600,0	7 361,0		
11	Centre Gadbois/ Aménagement et consolidation d'espace	175,0	125,0	750,0	500,0	1 550,0	Salle Karaté/Boxe, Hall d'entrée, Gymnase, Bureau des régisseurs, surface Deck-Hockey, etc.	
12	Bibliothèque St-Charles/ Rénov / Agrandissement - RAC					0,0	Valeur estimée du projet Progr. RAC à 12 M\$. 100% Ville-Centre	12 000,0
13	Mosaïque du centre St-Charles			50,0		50,0		
14	Pavillon des Aînés de la Pointe St-Charles		100,0	500,0		600,0	MADA 400,0 (200,0 \$/an en 2017 et 2018)	1 000,0
15	Chalet du parc de la Vérendrye - Aménagement d'un comptoir alimentaire et d'une serre bioclimatique	110,0				110,0		
16	Bibliothèque (4) RFID aménagement	150,0				150,0	En attente du déploiement du programme de la Ville-Centre	
17	Divers projets d'aménagement des immeubles	120,0	250,0	250,0	250,0	870,0		
18	Centre Ste-Cunégonde - divers aménagements	150,0				150,0	Local pour la maison des jeunes et espaces communs	
19	Mise aux normes du chalet Oscar-Peterson	144,0				144,0	Plus 100,0 \$ des réserves pour des travaux non capitalisables	
20	Complexe Gadbois - (Mise aux normes système de réfrigération des glaces)	175,0	275,0	900,0	1 850,0	3 200,0		16 000,0
21	Édifice Georges-Vanier - Monte-personnes et/ou Rampe d'accès	237,0				237,0		
22	Bain Énard (chaudière)	150,0				150,0	En remplacement via le programme d'efficacité énergétique du central.	
23	6000 N-Dame / Clos de voirie (Sécurisation)		150,0			150,0	Base de ciment pour installation des palletiers (racking)	
24	P Parcs	1 063,0	1 880,0	500,0	475,0	3 918,0		
25	Parc Ignace-Bourget - terrain soccer/football	90,0	1 110,0			1 200,0		
26	Woonerf - parc du Lac à la Loutre (agriculture urbaine)	375,0				375,0		
27	Illumination du Canal / Projection Vidéo (complément 375\$)	200,0				200,0		
28	Divers Parcs et gradins / clôtures / sentiers	220,0	150,0	150,0	150,0	670,0		
29	Remplacement des jeux dans les parcs (balancoires, mobiliers, glissades, structures en cordage)		150,0	150,0	150,0	450,0	Plus 100,0 \$/an en 2017 et 2018	
30	Parc Joe Beef	28,0				28,0	1,0 M\$ réserves 0,675 M\$ Fonds de parcs 0,2 M\$ MADA	1 900,0
31	AEC finaliser les infrastructures	75,0	45,0			120,0		
32	Parc de la Traite-de-fourrure	75,0	225,0			300,0		
33	Terrain de balle - Parc Vinet					0,0	Projet financé par Ville centre	200,0
34	Investissement Parcs (selon les priorités à venir)		200,0	200,0	175,0	575,0	Fonds de parcs 50,0 \$	625,0
35	P Informatique et électronique		50,0	50,0	50,0	150,0		
36	P Mobiliers urbains		50,0	50,0	50,0	150,0		
37	P Petits équipements		35,0	35,0	35,0	105,0		
38	R Infrastructures (éclairage)		119,0	99,0	129,0	347,0		
39	D Acquisition de terrains (réserves foncières pour l'habitation)		500,0	500,0	500,0	1 500,0		
Budget total 2016-2018		2 724,0	5 964,0	5 714,0	5 839,0	20 241,0		

P= Protection D= Développement R= Réaménagement

	5 839,0	5 839,0	5 839,0
	(125,0)	125,0	0,0
	2 724,0		

Autres investissements		Report 2016	2017	2018	2019	Total	COMMENTAIRES	Coût Total
Autres financements et besoins								
1	Remplacement des jeux et mobilier - parcs et espaces vert (ligne 29)		100,0	100,0		200,0	Financement au comptant (s'ajoute aux 450,0 \$ prévus au PTI)	
2	Mise aux normes du Chalet Oscar-Peterson (ligne 19)		100,0			100,0	Financement au comptant 100,0 \$	
3	Parc Joe Beef (ligne 30)	1 675,0				1 675,0	Financement au comptant 1,0 M\$ Fonds de parcs 675,0 \$	
4	Programme de ruelles vertes	20,0	100,0	100,0		220,0	80,0 budg. fonct. 20,0 Fonds de parcs par année	
5	Woonerf Island	100,0	300,0			400,0	Financement au comptant 400,0 \$	
6	Parc Louis-Cyr	50,0	350,0			400,0	Financement au comptant 400,0 \$	
7	Ressources requises pour réaliser les travaux - PARCS		100,0			100,0	Fonds de parcs 100,0 \$	
8	Piscine Georges-Étienne Cartier (Bassin et filtration)		3 000,0			3 000,0	Financement au comptant 3,0 M\$	3 000,0
9	Piscine Ignace-Bourget (Bassin et filtration)			1 500,0	1 100,0	2 600,0	Financement au comptant 1,1 M\$ et fonds de parcs 0,4 M\$ (2018) Fonds de parcs 1,1 M\$ pour 2019 et 0,4 M\$ à venir	3 000,0
10	Parc d'Argenson					0,0	Financement (Hydro Québec 1,29 M\$) pour le parc et investissements dans Côte Saint-Paul	
11	Parc Leber	500,0				500,0	Financement au comptant 500,0 \$	
12	Sentier de la Bourgogne (Parc des Jazzmen)		450,0			450,0	Financement au comptant 300,0 \$ et fonds de parcs 150,0 \$	
13	Accessibilité universelle et corridors d'autonomie (ligne 3)		20,0	20,0		40,0	Fonds de stationnement 40,0 \$	
14	Bibliothèque St-Charles/ Rénov / Agrandissement - RAC					0,0	Valeur estimée du projet Progr. RAC à 12 M\$. 100% Ville-Centre	12 000,0
Total		2 345,0	4 520,0	1 720,0	1 100,0	9 685,0		