



Montréal, ville de Savoir

Hiver 2005

Portrait de l'offre éducationnelle et de la scolarisation
Plateau-Mont-Royal



TABLE DES MATIÈRES

Données socio-économiques	1
Résumé de l'offre éducationnelle	3
Carte de l'offre éducationnelle	4
Liste des services de garde	5
Carte de localisation des services de garde	7
Liste des établissements d'enseignement préscolaire, primaire et secondaire	8
Carte de localisation des établissements d'enseignement préscolaire, primaire et secondaire	11
Liste des académies, cégeps ou collèges	12
Liste des pavillons universitaires et écoles affiliées	13
Carte de localisation des établissements d'enseignement collégial et universitaire	14
Résumé de l'offre éducationnelle à Montréal	15
Faits saillants de la scolarisation de la population	16
Tableaux de la scolarisation de la population	17

ARRONDISSEMENT DU PLATEAU-MONT-ROYAL

DONNÉES SOCIO-ÉCONOMIQUES

	Plateau-Mont-Royal	En pourcentage	Agglomération de Montréal	En pourcentage
La population en 2001				
Population totale	101 320		1 812 540	
0 à 4 ans	3 995	3,9	95 640	5,3
5 à 14 ans	6 080	6,0	194 835	10,7
15 à 19 ans	3 400	3,4	98 675	5,4
20 à 24 ans	11 925	11,8	140 390	7,7
25 à 64 ans	66 240	65,4	1 006 545	55,5
65 ans et plus	9 680	9,6	276 455	15,3
Les ménages				
Nombre de ménages	56 800		805 820	
Taille moyenne des ménages	1,7	-	2,2	-
Revenu moyen des ménages (en \$)	41 716	-	49 429	-
Population sous le seuil de faible revenu	-	32,2	-	29,0
Les familles				
Nombre de familles	20 600		466 595	
Couples sans enfants	10 030	48,7	171 360	36,7
Couples avec enfants	6 380	31,0	197 950	42,4
Familles monoparentales	4 190	20,3	97 285	20,8
Taille moyenne des familles	2,6	-	2,9	-
Nombre moyen d'enfants par famille	0,8	-	1,1	-
Revenu moyen des familles (en \$)	57 788	-	62 409	-
Les langues d'usage				
Langues parlées à la maison (réponses uniques)	77 150		1 298 540	
Français	60 825	78,8	827 400	63,7
Anglais	9 710	12,6	292 490	22,5
Portugais	1 500	1,9	20 210	1,6
L'immigration				
Population immigrante	100 020		492 230	
Nouveaux immigrants (1996-2001)	5 795	5,8	101 035	20,5

ARRONDISSEMENT DU PLATEAU-MONT-ROYAL

DONNÉES SOCIO-ÉCONOMIQUES (suite)

	Plateau-Mont-Royal	En pourcentage	Agglomération de Montréal	En pourcentage
La scolarité				
Titres scolaires du niveau postsecondaire selon le principal domaine d'études	58 870		713 370	
Enseignement, loisirs et orientation	4 370	7,4	61 085	8,6
Beaux-arts et arts appliqués	7 495	12,7	50 755	7,1
Lettres, sciences humaines	11 555	19,6	77 635	10,9
Sciences sociales	8 750	14,9	84 370	11,8
Commerce, gestion et administration des affaires	8 465	14,4	160 825	22,5
Sciences agricoles et biologiques, Nutrition et alimentation	2 405	4,1	29 420	4,1
Génie et sciences appliquées	3 975	6,8	45 710	6,4
Techniques et métiers des sciences appliquées	4 510	7,7	96 590	13,5
Professions de la santé et technologies connexes	3 770	6,4	64 435	9,0
Mathématiques, informatique et sciences physiques	3 330	5,7	39 300	5,5
Sans spécialisation	245	0,4	3 245	0,5
La religion				
Population totale selon la religion	100 020		1 782 835	
Catholique romaine	61 560	61,5	1 123 186	63,0
Aucune religion	22 910	22,9	178 284	10,0
Musulmane	2 940	2,9	89 142	5,0

Source: Statistique Canada,
Recensement de 2001



Direction de la planification stratégique
Montréal, Ville de Savoir - Automne 2004

ARRONDISSEMENT DU PLATEAU-MONT-ROYAL

OFFRE ÉDUCATIONNELLE

Classification	Nombre
Services de garde	40
Établissements d'enseignement préscolaire	20
Établissements d'enseignement primaire	21
Établissements d'enseignement secondaire	7
Académies, Cégeps ou Collèges	13
Pavillons universitaires et écoles affiliées	6

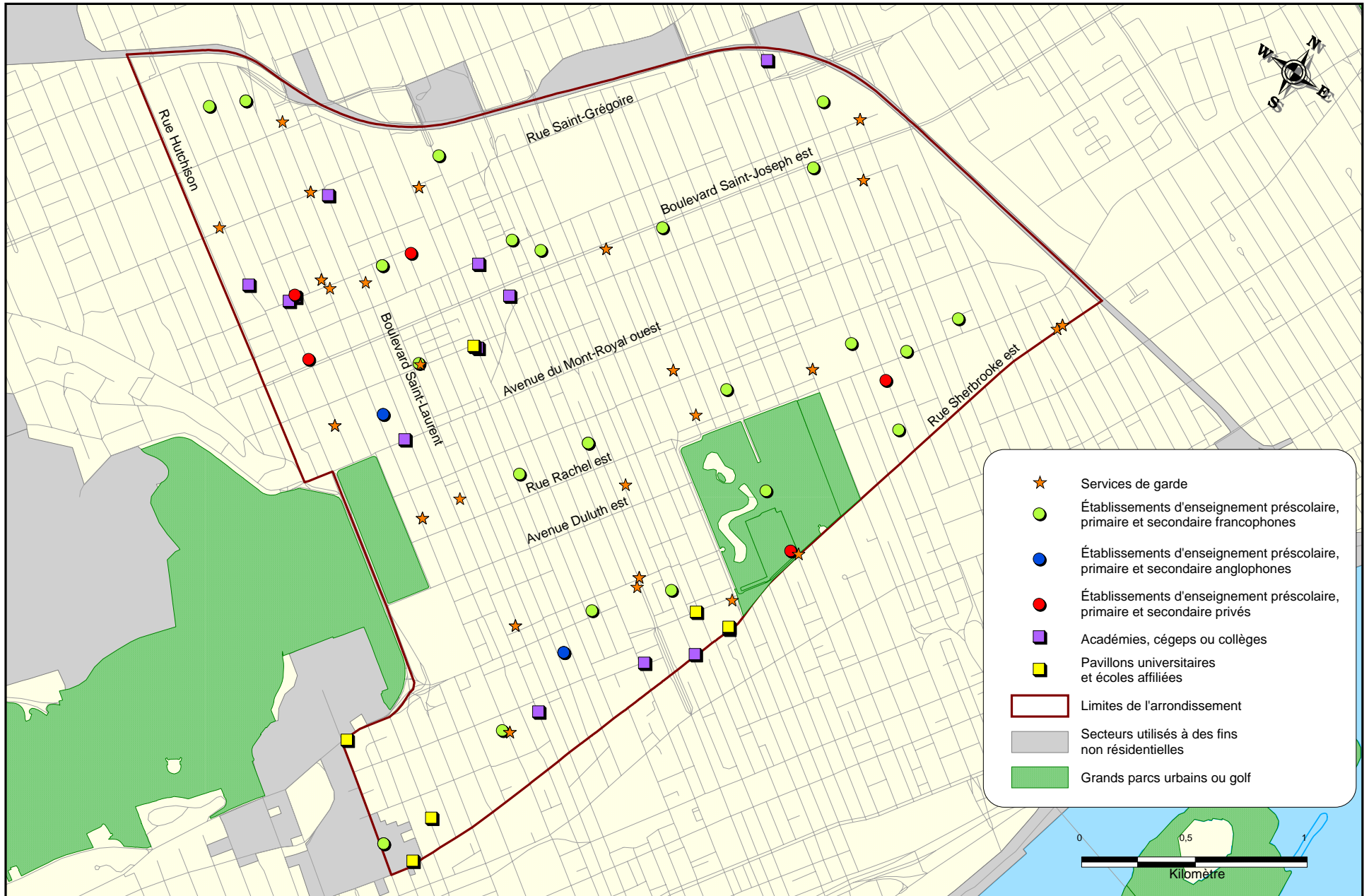
Sources: Ministère de l'Emploi, de la Solidarité sociale et de la Famille
Ministère de la Santé et des Services sociaux
Ministère de l'Éducation



SOMMET DE
MONTREAL
2002

Direction de la planification stratégique
Division de la planification économique et sectorielle
Montréal, Ville de Savoir - Automne 2004

OFFRE ÉDUCATIONNELLE DANS L'ARRONDISSEMENT DU PLATEAU-MONT-ROYAL EN 2004



Sources: Ministère de l'Emploi, de la Solidarité sociale et de la Famille
Ministère de la Santé et des Services sociaux
SIURS, Ville de Montréal

ARRONDISSEMENT DU PLATEAU-MONT-ROYAL

SERVICES DE GARDE

Nom	Adresse	Code postal	Type d'installation
Ymca De Montréal (Succursale Du Parc)	5550, avenue Du Parc	H2V 4H1	Garderie Sans Financement
CPE La Trottinette Carottée	1030, rue Cherrier Suite 304	H2L 1H9	CPE Milieu familial
CPE Chatouille Inc.	2335, avenue Laurier Est	H2J 1C5	CPE Milieu familial
CPE Harmonie	4372, rue de La Roche	H2J 3J1	CPE Milieu familial
CPE Immaculée-Conception	4265, avenue Papineau	H2H 1T3	CPE Milieu familial
CPE Lafontaine	500, rue Roy Est	H2L 4T2	CPE Milieu familial
CPE L'éléphant Bleu	2715, rue Sherbrooke Est	H2K 1G7	CPE Milieu familial
CPE Soleil Du Quartier Inc.	1130, boulevard Saint-Joseph Est	H2J 1L4	CPE Milieu familial
CPE St-Louis	2230, rue Gilford	H2H 1H6	CPE Milieu familial
CPE Am Stram Gram Inc.	3557, rue Saint-Urbain	H2X 2N6	CPE Milieu familial
CPE Alexis Le Trotteur	5611, rue Clark	H2T 2V5	CPE Milieu familial
CPE Bais Yoel	5214, rue Saint-Urbain	H2T 2W9	CPE Milieu familial
CPE Duluth Inc.	3820, rue Saint-Dominique	H2W 2A3	CPE Milieu familial
CPE La Mère L'oie	4251, rue Saint-Urbain	H2W 1V6	CPE Milieu familial
CPE Les Ateliers	330, avenue Du Carmel	H2T 3C4	CPE Milieu familial
CPE Villeneuve	4652, rue Jeanne-Mance	H2V 4J4	CPE Milieu familial
CPE Lafontaine	500, rue Roy Est	H2L 4T2	CPE Installation
CPE L'éléphant Bleu	2715, rue Sherbrooke Est	H2K 1G7	CPE Installation
CPE Soleil Du Quartier Inc.	1130, boulevard Saint-Joseph Est	H2J 1L4	CPE Installation
CPE St-Louis	2230, rue Gilford	H2H 1H6	CPE Installation
CPE Evangeline	3650, avenue Calixa-Lavallée	H2L 3A8	CPE Installation
CPE Chatouille Inc.	2335, avenue Laurier Est	H2J 1C5	CPE Installation
CPE Harmonie	4372, rue de La Roche	H2J 3J1	CPE Installation
CPE Immaculée-Conception	4265, avenue Papineau	H2H 1T3	CPE Installation
CPE Lafontaine	3740, rue Berri 1er Etage	H2L 4G9	CPE Installation
L'éléphanteau	2701, rue Sherbrooke Est	H2K 1G7	CPE Installation
CPE Am Stram Gram Inc.	3557, rue Saint-Urbain	H2X 2N6	CPE Installation
CPE Villeneuve	4652, rue Jeanne-Mance	H2V 4J4	CPE Installation
CPE Alexis Le Trotteur	5611, rue Clark	H2T 2V5	CPE Installation
CPE Bais Yoel	5214, rue Saint-Urbain	H2T 2W9	CPE Installation

ARRONDISSEMENT DU PLATEAU-MONT-ROYAL

SERVICES DE GARDE (suite)

Nom	Adresse	Code postal	Type d'installation
CPE Duluth Inc.	3820, rue Saint-Dominique	H2W 2A3	CPE Installation
CPE La Mère L'oise	4251, rue Saint-Urbain	H2W 1V6	CPE Installation
CPE Les Ateliers	330, avenue Du Carmel	H2T 3C4	CPE Installation
Garderie des Soeurs De La Resur. De N. -Seigneur J-C. (Mtl)	4109, rue Saint-Hubert	H2L 4A7	Garderie
Garderie Opus Incertum Du Plateau M.R. Inc.	4225, rue de La Roche	H2J 3H8	Garderie
Garderie du Centre Educatif Manos Inc.	5173, boulevard Saint-Laurent	H2T 1R9	Garderie
Garderie De La Cloche Inc.	4261, boulevard Saint-Laurent	H2W 1Z4	Garderie
Garderie Educative Les Jolis Petits Minois Inc.	5817, rue Clark	H2T 2V6	Garderie
Garderie Fairmount	88, avenue Fairmount Ouest	H2T 2M2	Garderie
La Gard'école	75, rue Villeneuve Est	H2T 1L1	Garderie

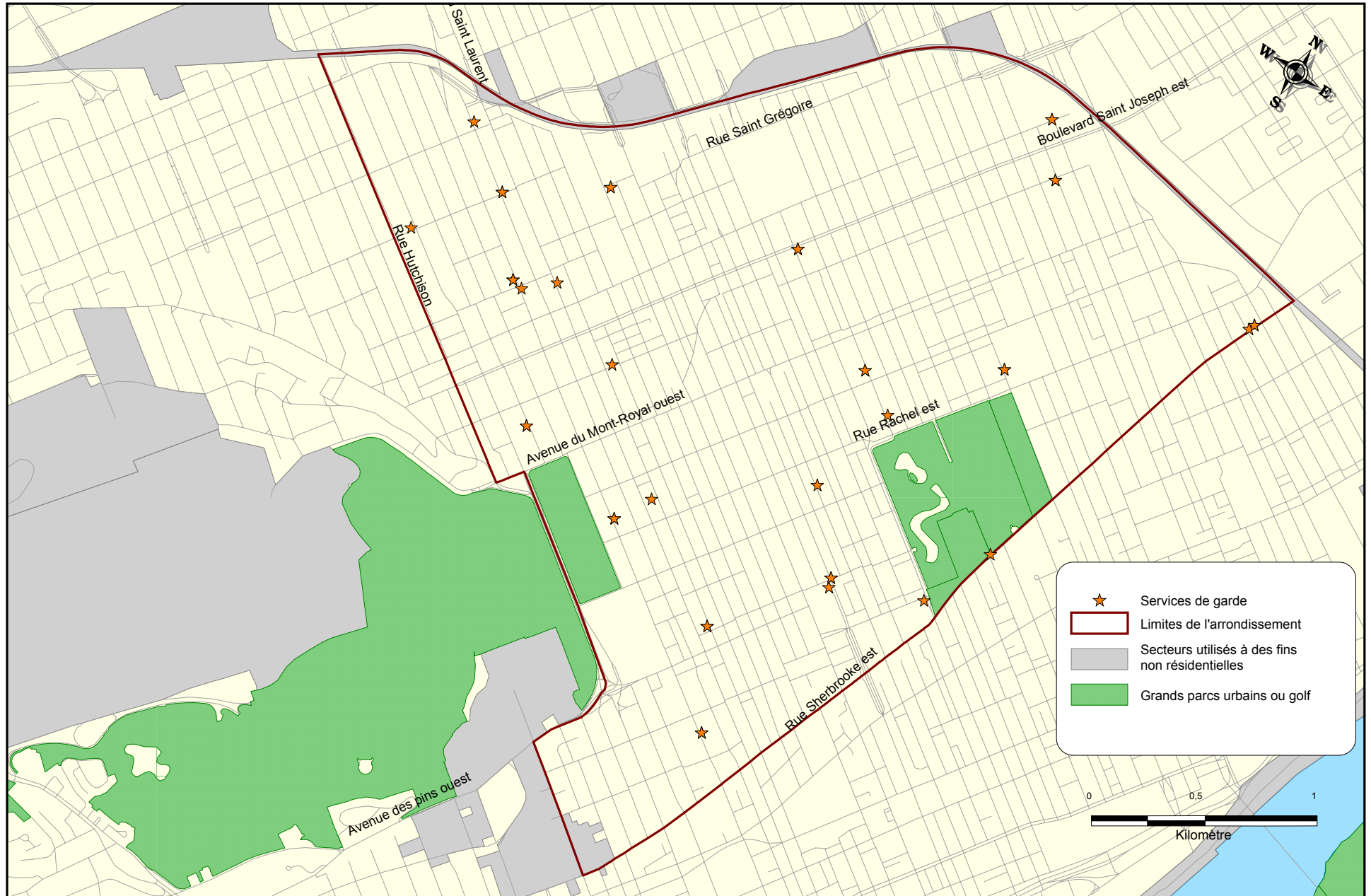
Sources: Ministère de l'Emploi, de la Solidarité sociale et de la Famille
Ministère de l'Éducation



SOMMET DE
MONTRÉAL
3 0 0 2

Direction de la planification stratégique
Montréal, Ville de Savoir - Automne 2004

SERVICES DE GARDE DANS L'ARRONDISSEMENT DU PLATEAU-MONT-ROYAL EN 2004



Sources: Ministère de l'Emploi, de la Solidarité sociale et de la Famille
SIURS, Ville de Montréal

ARRONDISSEMENT DU PLATEAU-MONT-ROYAL

ÉTABLISSEMENTS D'ENSEIGNEMENT PRESCOLAIRE

Nom	Adresse	Code postal	Caractéristique
École Saint-Louis-de-Gonzague	2430, terrasse Mercure	H2H 1P2	Francophone
École Saint-François-Xavier	2175, rue Rachel Est	H2H 1R3	Francophone
École Saint-Pierre-Claver	2110, boulevard St-Joseph Est	H2H 1E7	Francophone
École Élan	3450, avenue de Lorimier	H2K 3X6	Francophone
École Paul-Bruchési	1310, boulevard St-Joseph Est	H2J 1M2	Francophone
École Lanaudière	4300, rue de Lanaudière	H2J 3N9	Francophone
École Louis-H.-Lafontaine	4245, rue Berri	H2J 2P9	Francophone
École Laurier	505, avenue Laurier Est	H2J 1E9	Francophone
École Saint-Enfant-Jésus	75, rue Villeneuve Est	H2T 1L1	Francophone
École Saint-Jean-Baptiste	4265, avenue Laval	H2W 2J6	Francophone
École Jean-Jacques-Olier	311, avenue des Pins Est	H2W 1P5	Francophone
École Lambert-Closse	5840, rue Saint-Urbain	H2T 2X5	Francophone
École Édouard VII	5840, rue Saint-Urbain	H2T 2X5	Francophone
École Face	3449, rue University	H3A 2A8	Francophone
École spéciale	6080, avenue de l'Esplanade	H2T 3A3	Francophone
Bancroft School	4563, rue Saint-Urbain	H2T 2V9	Anglophone
St.Patrick School	3711, rue de Bullion	H2X 3A2	Anglophone
F.A.C.E. School	3449, rue University	H3A 2A8	Anglophone
École Saint-Joseph (1985) inc.	4080, rue de Lorimier	H2K 3X7	Privé
Garderie et maternelle Évangéline	3650, avenue Calixa-Lavallée	H2L 3A8	Privé
L'école des Premières Lettres	5155, avenue de Gaspé	H2T 2A1	Privé

Sources: Ministère de la Santé et des Services sociaux
Ministère de l'Éducation



Direction de la planification stratégique
Montréal, Ville de Savoir - Automne 2004

ARRONDISSEMENT DU PLATEAU-MONT-ROYAL

ÉTABLISSEMENTS D'ENSEIGNEMENT PRIMAIRE

Nom	Adresse	Code postal	Caractéristique
École Saint-Louis-de-Gonzague	2430, terrasse Mercure	H2H 1P2	Francophone
École Saint-François-Xavier	2175, rue Rachel Est	H2H 1R3	Francophone
École Saint-Pierre-Claver	2110, boulevard St-Joseph Est	H2H 1E7	Francophone
École Élan	3450, avenue de Lorimier	H2K 3X6	Francophone
École Paul-Bruchési	1310, boulevard St-Joseph Est	H2J 1M2	Francophone
École Lanaudière	4300, rue de Lanaudière	H2J 3N9	Francophone
École Le Plateau	3700, avenue Calixa-Lavallée	H2L 3A8	Francophone
École Arc-en-Ciel	4245, rue Berri	H2J 2P9	Francophone
École Louis-H.-Lafontaine	4245, rue Berri	H2J 2P9	Francophone
École Laurier	505, avenue Laurier Est	H2J 1E9	Francophone
École Saint-Enfant-Jésus	75, rue Villeneuve Est	H2T 1L1	Francophone
École Saint-Jean-Baptiste	4265, avenue Laval	H2W 2J6	Francophone
École Jean-Jacques-Olier	311, avenue des Pins Est	H2W 1P5	Francophone
École Lambert-Closse	5840, rue Saint-Urbain	H2T 2X5	Francophone
École Édouard VII	5840, rue Saint-Urbain	H2T 2X5	Francophone
École Face	3449, rue University	H3A 2A8	Francophone
École spéciale	6080, avenue de l'Esplanade	H2T 3A3	Francophone
Bancroft School	4563, rue Saint-Urbain	H2T 2V9	Anglophone
St.Patrick School	3711, rue de Bullion	H2X 3A2	Anglophone
F.A.C.E. School	3449, rue University	H3A 2A8	Anglophone
École Saint-Joseph (1985) inc.	4080, rue de Lorimier	H2K 3X7	Privé
L'école des Premières Lettres	5155, avenue de Gaspé	H2T 2A1	Privé

Sources: Ministère de la Santé et des Services sociaux
Ministère de l'Éducation



SOMMET DE
MONTRÉAL
3 0 0 3

Direction de la planification stratégique
Montréal, Ville de Savoir - Automne 2004

ARRONDISSEMENT DU PLATEAU-MONT-ROYAL

ÉTABLISSEMENTS D'ENSEIGNEMENT SECONDAIRE

Nom	Adresse	Code postal	Caractéristique
École Face	3449, rue University	H3A 2A8	Francophone
École Espace-Jeunesse	3550, rue Saint-Urbain	H2X 2N7	Francophone
École Espace-Jeunesse	3655, rue Saint-Hubert	H2L 3Z9	Francophone
École Jeanne-Mance	4240, rue de Bordeaux	H2H 1Z5	Francophone
École Saint-Louis	38, avenue Fairmount Est	H2T 1C9	Francophone
F.A.C.E. School	3449, rue University	H3A 2A8	Anglophone
MIND High School	4563, rue Saint-Urbain	H2T 2V9	Anglophone
Collège Français (1965) inc.	185, avenue Fairmount Ouest	H2T 2M6	Privé
Collège Rachel	5030, rue Jeanne-Mance	H2V 4J8	Privé

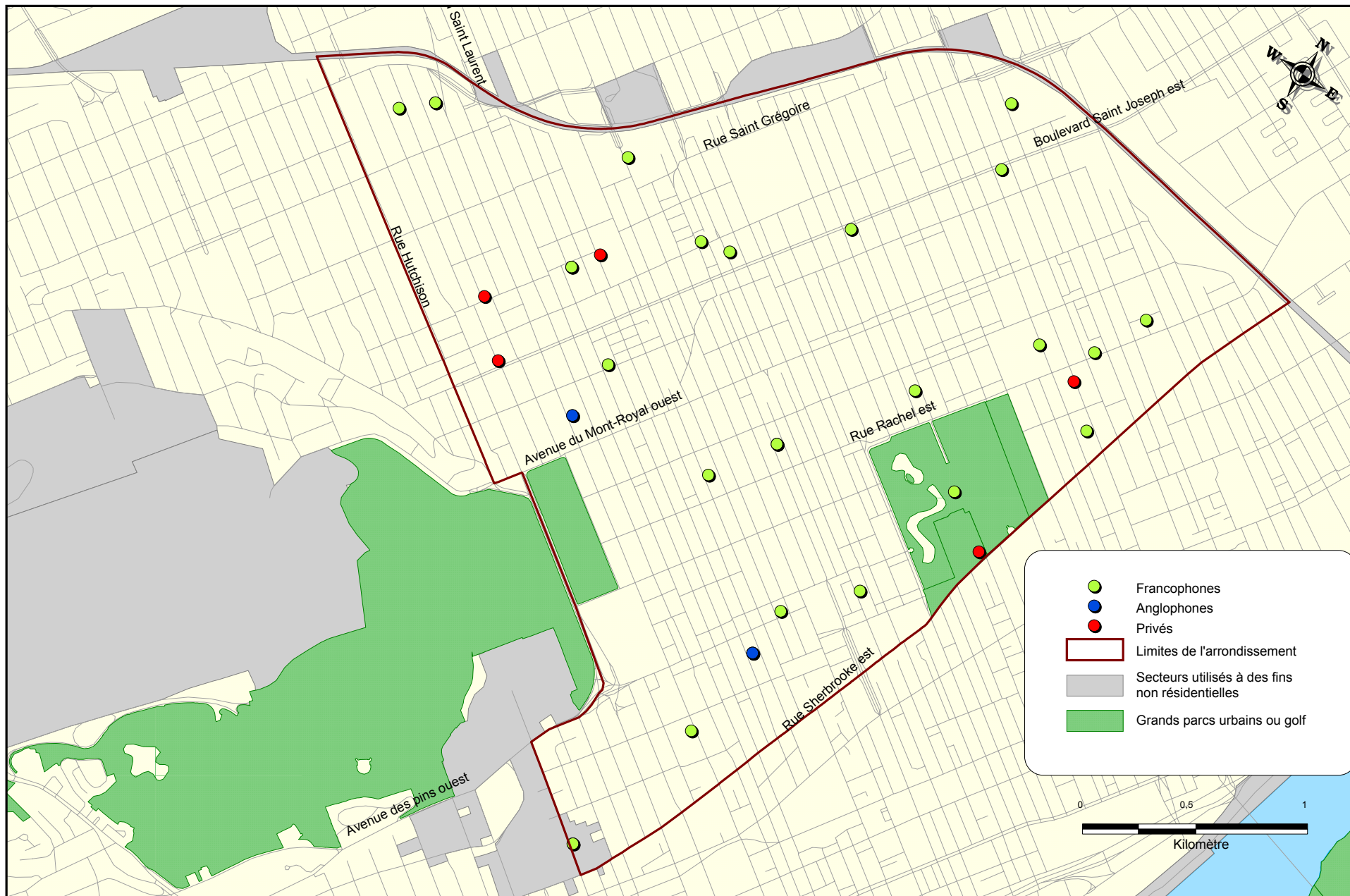
Sources: Ministère de la Santé et des Services sociaux
Ministère de l'Éducation



SOMMET DE
MONTRÉAL
2004

Direction de la planification stratégique
Montréal, Ville de Savoir - Automne 2004

ÉTABLISSEMENTS D'ENSEIGNEMENT PRÉSCOLAIRE, PRIMAIRE ET SECONDAIRE DANS L'ARRONDISSEMENT DU PLATEAU-MONT-ROYAL EN 2004



Sources: Ministère de la Santé et des Services sociaux
SIURS, Ville de Montréal

ARRONDISSEMENT DU PLATEAU-MONT-ROYAL

ACADÉMIES, CÉGEPS OU COLLÈGES

Nom	Adresse	Code Postal	Réseau d'enseignement
École québécoise du meuble et du bois ouvré (section Montréal)	5445, avenue de Lorimier	H2H 2S5	Public
Conservatoire Lassalle	1001, rue Sherbrooke Est	H2L 1L3	Privé
Institut supérieur de design de mode I.S.D.M. inc.	5277, avenue du Parc	H2V 4G9	Privé
École nationale de théâtre du Canada	5030, rue St-Denis	H2J 2L8	Privé
Collège April-Fortier	801, rue Sherbrooke Est	H2L 1K7	Privé
Collège Français (1965) inc.	185, avenue Fairmount Ouest	H2T 2M6	Privé
École Nationale de ballet contemporain	4816, rue Rivard	H2J 2N6	Privé
École nationale de l'humour	3575, boulevard St-Laurent	H2X 2T7	Privé
Institut de création artistique et de recherche en infographie ICARI inc.	55, avenue du Mont-Royal Ouest	H2T 2S6	Privé
Institut Grasset	220, avenue Fairmount Ouest	H2T 2M7	Privé
École du show-business	5505, boulevard St-Laurent	H2T 1S6	Privé
Conservatoire de musique de Montréal	4750, avenue Henri-Julien	H2T 2C8	Gouvernemental
Institut du tourisme et de l'hôtellerie du Québec	401, rue de Rigaud	H2L 4P3	Gouvernemental

Sources: Ministère de la Santé et des Services sociaux
Ministère de l'Éducation



Direction de la planification stratégique
Montréal, Ville de Savoir - Automne 2004

ARRONDISSEMENT DU PLATEAU-MONT-ROYAL

PAVILLONS UNIVERSITAIRES ET ÉCOLES AFFILIÉES

Nom	Adresse	Code Postal
ÉNAP (École Nationale d'administration Publique)	4750, avenue Henri-Julien, 5e étage	H2T 3E5
INRS-Urbanisation, culture et société	3465, rue Durocher	H2X 2C6
Faculté de Musique - Université McGill	555, rue Sherbrooke Ouest	H3A 1E3
Département d'oncologie - Université McGill	546, avenue des Pins ouest	H2W 1S6
Pavillon Danse - Université du Québec à Montréal	840, rue Cherrier	H2L 1H4
Pavillon 1001 Sherbrooke Est - Université du Québec à Montréal	1001, rue Sherbrooke Est	H2L 1L3

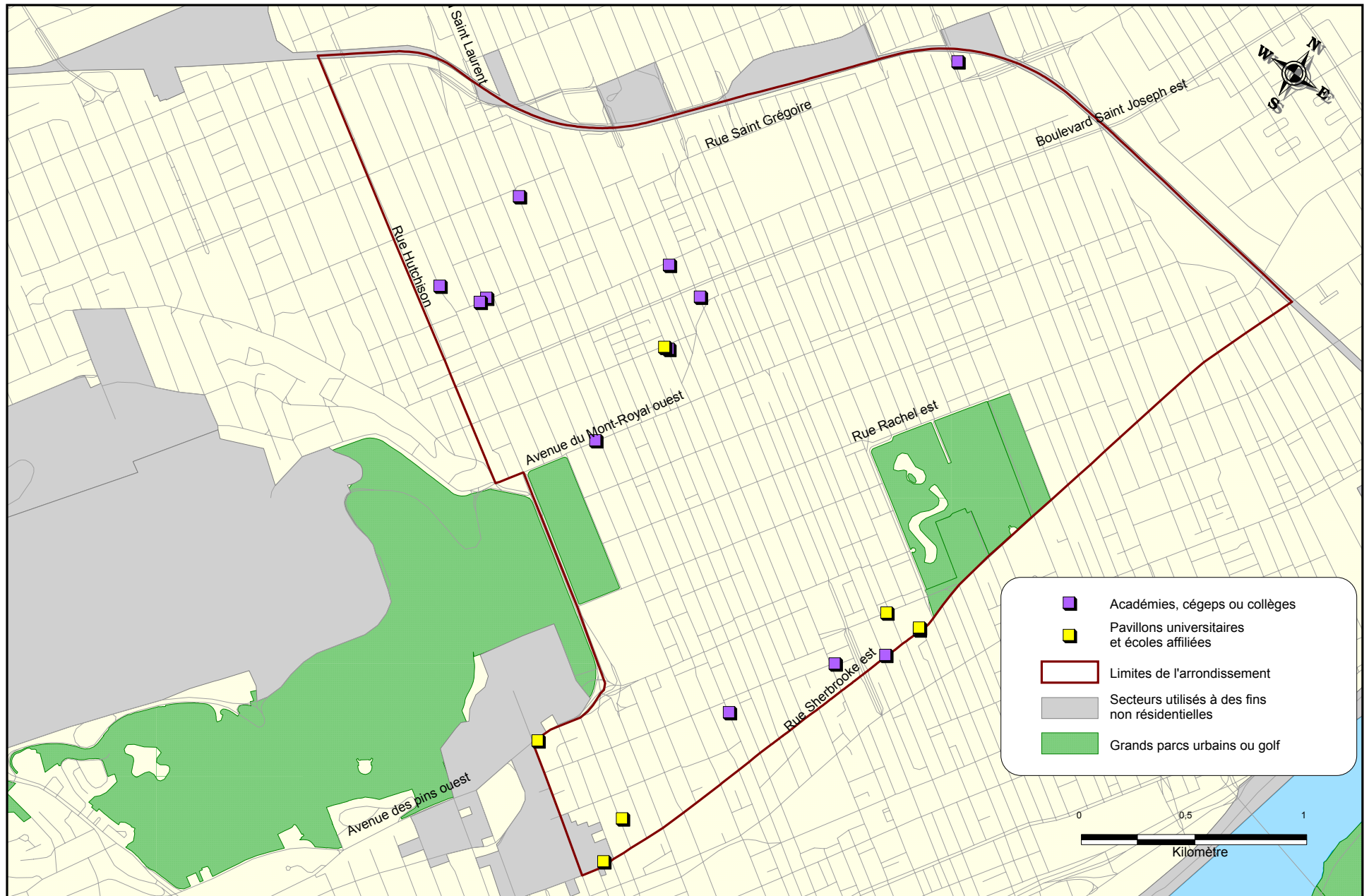
Sources: Ministère de la Santé et des Services sociaux
Ministère de l'Éducation



SOMMET DE
MONTRÉAL
3 0 0 3

Direction de la planification stratégique
Montréal, Ville de Savoir - Automne 2004

ÉTABLISSEMENTS D'ENSEIGNEMENT COLLÉGIAL ET UNIVERSITAIRE DANS L'ARRONDISSEMENT DU PLATEAU-MONT-ROYAL EN 2004



Sources: Ministère de la Santé et des Services sociaux
SIURS, Ville de Montréal

OFFRE ÉDUCATIONNELLE À MONTRÉAL

Arrondissements	Services de garde	Enseignement préscolaire, primaire, secondaire	Académies, cégeps et collèges	Pavillons universitaires et écoles affiliées
Ahuntsic-Cartierville	56	44	7	-
Anjou	11	10	1	-
Beaconsfield-Baie d'Urfé	5	14	-	-
Côte-des-Neiges-Notre-Dame-de-Grâce	68	54	4	18
Côte-Saint-Luc-Hampstead-Montréal-Ouest	10	13	-	-
Dollard-Des Ormeaux-Roxboro	16	14	-	-
Dorval-L'Île-Dorval	11	6	1	-
Kirkland	11	4	-	-
Lachine	12	13	-	-
LaSalle	21	22	1	-
L'Île-Bizard-Sainte-Geneviève-Sainte-Anne-de-Bellevue	14	5	3	1
Mercier-Hochelaga-Maisonneuve	40	38	3	-
Montréal-Nord	35	28	-	-
Mont-Royal	8	7	-	-
Outremont	26	14	2	1
Pierrefonds-Senneville	21	19	-	-
Plateau-Mont-Royal	40	29	13	6
Pointe-Claire	10	12	1	-
Rivière-des-Prairies-Pointe-aux-Trembles-Montréal-Est	38	28	1	-
Rosemont-La Petite-Patrie	52	40	1	-
Saint-Laurent	37	32	2	-
Saint-Léonard	23	14	-	-
Sud-Ouest	34	22	-	1
Verdun	23	14	1	-
Ville-Marie	64	16	23	52
Villeray-Saint-Michel-Parc-Extension	53	36	1	-
Westmount	6	15	3	-
Agglomération de Montréal	745	563	68	79

Sources: Ministère de l'Emploi, de la Solidarité sociale et de la Famille
Ministère de la Santé et des Services sociaux
Ministère de l'Éducation

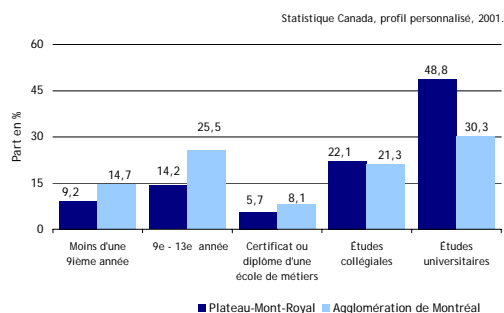


SOMMET DE
MONTRÉAL
3 0 0 3

Direction de la planification stratégique
Division de la planification économique et sectorielle
Montréal, Ville de Savoir - Automne 2004

Arrondissement du PLATEAU-MONT-ROYAL

15-24 ans qui ne fréquentent pas l'école
32 %



Importance de la scolarité universitaire
5^e rang sur 27 arrondissements

- Plateau-Mont-Royal rassemble plus de personnes ayant un niveau collégial et universitaire que l'agglomération de Montréal. Par contre l'arrondissement dépasse la banlieue seulement au niveau universitaire. Près de 49 % des personnes de 20 ans et plus ont atteint le niveau d'études universitaires au Plateau-Mont-Royal.
- L'arrondissement se classe au 5^e rang sur les 27 arrondissements pour l'importance de la scolarisation universitaire de sa population.
- La population immigrante qui réside au Plateau-Mont-Royal est généralement plus scolarisée que l'ensemble de la population immigrante montréalaise : 31 % ont moins de 13 années d'études comparativement à 44 % pour l'ensemble de l'agglomération.
- Il est cependant important de distinguer que les immigrants arrivés après 1991 sont beaucoup plus scolarisés que ceux qui se sont installés avant les années 70. Au Plateau-Mont-Royal, 65 % des nouveaux immigrants de 20 ans et plus ont fréquenté l'université.
- Par contre, la population qualifiée de « non-immigrante » affiche un taux de scolarisation supérieur à celui de Montréal.
- Parmi la population de 20 ans et plus du Plateau-Mont-Royal, les personnes qui ont une scolarité inférieure à une 9^e année gagnent en moyenne 20 463 \$, toutefois celles qui ont atteint l'université ont des revenus moyens de 34 957 \$. Ces derniers gagnent moins que leurs homologues de l'ensemble de l'agglomération.
- 32 % des jeunes de 15 à 24 ans ne fréquentent pas l'école, soit un taux équivalent à celui de l'agglomération. Ce taux diminue à 15 % si l'on isole les plus jeunes âgés de 15 à 19 ans. Les plus vieux, soit ceux âgés de 20 à 24 ans, ne fréquentent pas l'école dans des proportions de 37 %.
- Parmi la population immigrante âgée de 15 à 24 ans, 63 % fréquentent l'école à temps plein. Ce taux est de 57 % pour la population « non-immigrante ».

ARRONDISSEMENT DU PLATEAU-MONT-ROYAL

SCOLARISATION DE LA POPULATION EN 2001

	Population scolarisée	Moins d'une 9ième année		9e - 13e année		Certificat ou diplôme d'une école de métier		Études collégiales		Études universitaires	
		Total	En %	Total	En %	Total	En %	Total	En %	Total	En %
Scolarisation selon les grands groupes d'âge et le sexe											
Hommes de 20 ans et plus	43 885	3 515	8,0	6 460	14,7	2 880	6,6	9 960	22,7	21 060	48,0
Femmes de 20 ans et plus	42 610	4 475	10,5	5 790	13,6	2 010	4,7	9 175	21,5	21 165	49,7
Hommes de 20 à 24 ans	5 445	85	1,6	755	13,9	240	4,4	2 145	39,4	2 215	40,7
Femmes de 20 à 24 ans	6 490	125	1,9	440	6,8	210	3,2	2 895	44,6	2 820	43,5
Hommes de 25 à 29 ans	7 580	90	1,2	475	6,3	480	6,3	2 255	29,7	4 275	56,4
Femmes de 25 à 29 ans	7 255	30	0,4	320	4,4	295	4,1	1 640	22,6	4 970	68,5
Hommes de 30 à 34 ans	6 520	110	1,7	525	8,1	395	6,1	1 415	21,7	4 075	62,5
Femmes de 30 à 34 ans	5 550	60	1,1	375	6,8	205	3,7	1 025	18,5	3 885	70,0
Hommes de 35 à 44 ans	10 190	260	2,6	1 660	16,3	720	7,1	2 285	22,4	5 265	51,7
Femmes de 35 à 44 ans	8 195	335	4,1	1 000	12,2	480	5,9	1 725	21,0	4 645	56,7
Hommes de 45 à 54 ans	7 230	540	7,5	1 440	19,9	590	8,2	1 285	17,8	3 380	46,7
Femmes de 45 à 54 ans	6 335	560	8,8	1 230	19,4	445	7,0	1 005	15,9	3 100	48,9
Hommes de 55 à 64 ans	3 445	765	22,2	795	23,1	250	7,3	310	9,0	1 345	39,0
Femmes de 55 à 64 ans	3 570	920	25,8	845	23,7	185	5,2	480	13,4	1 140	31,9
Hommes de 65 ans et plus	3 470	1 670	48,1	820	23,6	210	6,1	260	7,5	510	14,7
Femmes de 65 ans et plus	5 215	2 440	46,8	1 580	30,3	180	3,5	415	8,0	605	11,6
Scolarisation selon les langues d'usage											
Population ne parlant que le français	52 655	4 170	7,9	7 640	14,5	3 115	5,9	12 965	24,6	24 760	47,0
Population ne parlant que l'anglais	8 575	255	3,0	970	11,3	340	4,0	1 400	16,3	5 610	65,4
Population ne parlant aucune langue officielle	5 310	2 235	42,1	1 045	19,7	230	4,3	505	9,5	1 300	24,5
Population dont la seule langue officielle connue est le français	17 205	4 130	24,0	4 215	24,5	1 365	7,9	3 145	18,3	4 345	25,3
Population dont la seule langue officielle connue est l'anglais	6 530	945	14,5	1 135	17,4	215	3,3	735	11,3	3 495	53,5
Population connaissant les deux langues officielles	61 510	1 955	3,2	6 750	11,0	3 270	5,3	15 185	24,7	34 345	55,8
Population ne connaissant aucune des deux langues officielles	1 250	965	77,2	150	12,0	35	2,8	65	5,2	40	3,2

ARRONDISSEMENT DU PLATEAU-MONT-ROYAL

SCOLARISATION DE LA POPULATION EN 2001 (suite)

	Population scolarisée	Moins d'une 9 ^{ième} année		9 ^e - 13 ^e année		Certificat ou diplôme d'une école de métier		Études collégiales		Études universitaires	
		Total	En %	Total	En %	Total	En %	Total	En %	Total	En %
Scolarisation selon le statut d'immigrant											
Population non immigrante	63 185	4 465	7,1	9 210	14,6	3 245	5,1	16 000	25,3	30 270	47,9
Population immigrante	20 095	3 390	16,9	2 825	14,1	1 555	7,7	2 785	13,9	9 540	47,5
Population immigrante arrivée avant 1970	4 445	1 530	34,4	785	17,7	305	6,9	515	11,6	1 310	29,5
Population immigrante arrivée entre 1991 et 2001	7 715	365	4,7	720	9,3	585	7,6	995	12,9	5 040	65,3
Revenus selon la scolarisation											
Revenu moyen d'emploi de la population (en \$)	29 890	20 463	-	23 048	-	23 696	-	24 025	-	34 957	-
Revenu moyen d'emploi des hommes (en \$)	32 601	24 136	-	24 063	-	25 404	-	26 416	-	38 870	-
Revenu moyen d'emploi des femmes (en \$)	26 899	15 352	-	-	-	-	-	-	-	-	-
Scolarisation de la population active											
Taux d'activité	74,5	-	24,1	-	58,1	-	77,8	-	84,0	-	84,0
Taux de chômage	8,7	-	13,5	-	11,8	-	11,8	-	8,8	-	7,4

Source: Statistique Canada,
Recensement de 2001



Direction de la planification stratégique
Montréal, Ville de Savoir - Hiver 2005

SCOLARISATION DE LA POPULATION DE 25 ANS ET PLUS	Population scolarisée	Moins d'une 9 ^{ième} année		9 ^e - 13 ^e année		Certificat ou diplôme d'une école de métiers		Études collégiales		Études universitaires	
		Total	En %	Total	En %	Total	En %	Total	En %	Total	En %
Plateau-Mont-Royal	74 555	7 780	10,4	11 065	14,8	4 435	5,9	14 100	18,9	37 195	49,9
Agglomération de Montréal	1 254 310	201 150	16,0	328 045	26,2	102 995	8,2	233 565	18,6	388 560	31,0
RMR sans Montréal	1 063 810	139 955	13,2	348 340	32,7	126 410	11,9	229 570	21,6	219 535	20,6
RMR de Montréal	2 318 120	341 105	14,7	676 385	29,2	229 405	9,9	463 135	20,0	608 095	26,2

Source: Statistique Canada,
Recensement de 2001



Direction de la planification stratégique
Montréal, Ville de Savoir - Hiver 2005