



Montréal, ville de Savoir

Hiver 2005

Portrait de l'offre éducationnelle et de la scolarisation
Rosemont-La Petite-Patrie



TABLE DES MATIÈRES

Données socio-économiques	1
Résumé de l'offre éducationnelle	3
Carte de l'offre éducationnelle	4
Liste des services de garde	5
Carte de localisation des services de garde	7
Liste des établissements d'enseignement préscolaire, primaire et secondaire	8
Carte de localisation des établissements d'enseignement préscolaire, primaire et secondaire	12
Liste des académies, cégeps ou collèges	13
Carte de localisation des établissements d'enseignement collégial	14
Résumé de l'offre éducationnelle à Montréal	15
Faits saillants de la scolarisation de la population	16
Tableaux de la scolarisation de la population	17

ARRONDISSEMENT DE ROSEMONT-LA PETITE-PATRIE

DONNÉES SOCIO-ÉCONOMIQUES

	Rosemont-La Petite-Patrie	En pourcentage	Agglomération de Montréal	En pourcentage
La population en 2001				
Population totale	131 180		1 812 540	
0 à 4 ans	5 865	4,5	95 640	5,3
5 à 14 ans	10 885	8,3	194 835	10,7
15 à 19 ans	5 600	4,3	98 675	5,4
20 à 24 ans	11 420	8,7	140 390	7,7
25 à 64 ans	75 340	57,4	1 006 545	55,5
65 ans et plus	22 070	16,8	276 455	15,3
Les ménages				
Nombre de ménages	68 160		805 820	
Taille moyenne des ménages	1,9	-	2,2	-
Revenu moyen des ménages (en \$)	38 322	-	49 429	-
Population sous le seuil de faible revenu	-	32,7	-	29,0
Les familles				
Nombre de familles	32 025		466 595	
Couples sans enfants	13 515	42,2	171 360	36,7
Couples avec enfants	10 380	32,4	197 950	42,4
Familles monoparentales	8 130	25,4	97 285	20,8
Taille moyenne des familles	2,6	-	2,9	-
Nombre moyen d'enfants par famille	0,9	-	1,1	-
Revenu moyen des familles (en \$)	49 932	-	62 409	-
Les langues d'usage				
Langues parlées à la maison (réponses uniques)	105 800		1 298 540	
Français	94 600	89,4	827 400	22,5
Anglais	2 770	2,6	292 490	63,7
Espagnol	1 700	1,6	15 770	1,2
L'immigration				
Population immigrante	22 750		492 230	
Nouveaux immigrants (1996-2001)	5 200	22,9	101 035	20,5

ARRONDISSEMENT DE ROSEMONT-LA PETITE-PATRIE

DONNÉES SOCIO-ÉCONOMIQUES (suite)

	Rosemont-La Petite-Patrie	En pourcentage	Agglomération de Montréal	En pourcentage
La scolarité				
Titres scolaires du niveau postsecondaire selon le principal domaine d'études	52 880		713 370	
Enseignement, loisirs et orientation	5 315	10,1	61 085	8,6
Beaux-arts et arts appliqués	4 680	8,9	50 755	7,1
Lettres, sciences humaines	7 130	13,5	77 635	10,9
Sciences sociales	6 345	12,0	84 370	11,8
Commerce, gestion et administration des affaires	10 410	19,7	160 825	22,5
Sciences agricoles et biologiques, Nutrition et alimentation	2 395	4,5	29 420	4,1
Génie et sciences appliquées	2 300	4,3	45 710	6,4
Techniques et métiers des sciences appliquées	7 355	13,9	96 590	13,5
Professions de la santé et technologies connexes	4 245	8,0	64 435	9,0
Mathématiques, informatique et sciences physiques	2 510	4,7	39 300	5,5
Sans spécialisation	195	0,4	3 245	0,5
La religion				
Population totale selon la religion	128 980		1 782 835	
Catholique romaine	98 985	76,7	1 123 186	63,0
Aucune religion	14 855	11,5	178 284	10,0
Musulmane	3 335	2,6	89 142	5,0

Source: Statistique Canada,
Recensement de 2001



SOMMET DE
MONTRÉAL
2 0 0 2

Direction de la planification stratégique
Montréal, Ville de Savoir - Automne 2004

ARRONDISSEMENT DE ROSEMONT-LA PETITE-PATRIE

OFFRE ÉDUCATIONNELLE

Classification	Nombre
Services de garde	52
Établissements d'enseignement préscolaire	29
Établissements d'enseignement primaire	32
Établissements d'enseignement secondaire	11
Académies, Cégeps ou Collèges	1
Pavillons universitaires et écoles affiliées	0

Sources: Ministère de l'Emploi, de la Solidarité sociale et de la Famille
Ministère de la Santé et des Services sociaux
Ministère de l'Éducation

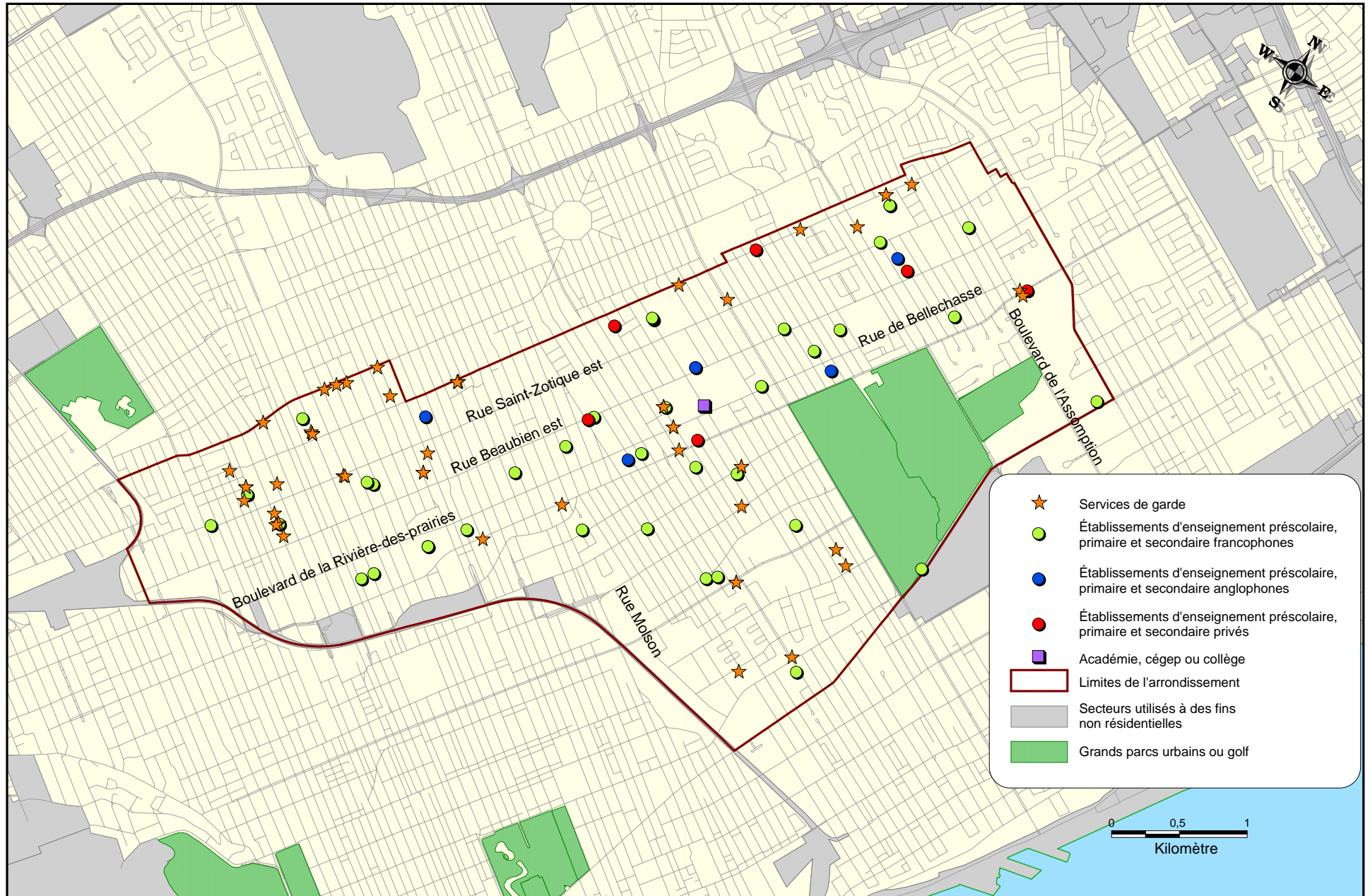


SOMMET DE
MONTREAL
2002

Direction de la planification stratégique
Division de la planification économique et sectorielle
Montréal, Ville de Savoir - Automne 2004

OFFRE ÉDUCATIONNELLE

DANS L'ARRONDISSEMENT DE ROSEMONT-LA PETITE-PATRIE EN 2004



Sources: Ministère de l'Emploi, de la Solidarité sociale et de la Famille
Ministère de la Santé et des Services sociaux
SIURS, Ville de Montréal

ARRONDISSEMENT DE ROSEMONT-LA PETITE-PATRIE

SERVICES DE GARDE

Nom	Adresse	Code postal	Type d'installation
1,2,3... Mes Premiers Pas	5350, rue Bélanger Est	H1T 1E3	Garderie Sans Financement
Pensionnat Notre-Dame-Des-Anges Des Soeurs Franciscaine	5680, boulevard Rosemont	H1T 2H2	Garderie Sans Financement
Garderie Jardin D'azucenas S. E. N. C.	6775, rue de Saint-Vallier	H2S 2R1	Garderie Sans Financement
CPE Au Pays Des Schtroumpfs	5200, rue Bélanger	H1T 1C9	CPE Milieu familial
CPE Coeur Atout	2600, rue William-Tremblay, Local 224	H1Y 3J2	CPE Milieu familial
CPE La Galijode Inc.	6315, 13e avenue	H1X 2Y6	CPE Milieu familial
CPE Le Terrier Magique	3655, rue Dandurand	H1X 1N7	CPE Milieu familial
CPE Rhéa	3250, boulevard Saint-Joseph Est	H1Y 3G2	CPE Milieu familial
CPE Rosemonde	3455, rue de Bellechasse	H1X 3M9	CPE Milieu familial
CPE La Bottine Filante	6970, avenue Christophe-Colomb	H2S 2H5	CPE Milieu familial
CPE Les Petits Carillons	6565, rue Marquette	H2G 2Y6	CPE Milieu familial
CPE St-Edouard	6844, rue Drolet	H2S 2T2	CPE Milieu familial
Les Gardelunes	6972, avenue Christophe-Colomb	H2S 2H5	CPE Milieu familial
Au Pays De L'arc-En-Ciel (C.P.E.)	6105, rue Chatelain	H1T 3W5	CPE Installation
CPE Coeur Atout	4011, boulevard St-Michel	H1Y 3G5	CPE Installation
CPE Rhéa	3250-A, boulevard Saint-Joseph Est	H1Y 3G2	CPE Installation
CPE Au Pays Des Schtroumpfs	5200, rue Bélanger	H1T 1C9	CPE Installation
CPE Beau Sourire Inc.	3333, boulevard Rosemont	H1X 1K4	CPE Installation
CPE Cardio-Puces	6825, rue Viau	H1T 2Y9	CPE Installation
CPE La Galijode Inc.	6315, 13e avenue	H1X 2Y6	CPE Installation
CPE Le Terrier Magique	3655, rue Dandurand	H1X 1N7	CPE Installation
CPE Rosemonde	3455, rue de Bellechasse	H1X 3M9	CPE Installation
Le Repère Des Mousses Inc.	4675, rue Bélanger	H1T 1C2	CPE Installation
CPE La Bottine Filante	6970, avenue Christophe-Colomb	H2S 2H5	CPE Installation
CPE La Bottine Filante	6970, avenue Christophe-Colomb	H2S 2H5	CPE Installation
CPE Les Petits Carillons	6565, rue Marquette	H2G 2Y6	CPE Installation
CPE St-Denis	6611, rue Saint-Denis	H2S 2S1	CPE Installation
CPE St-Denis	6681, rue Saint-Denis	H2S 2S1	CPE Installation

ARRONDISSEMENT DE ROSEMONT-LA PETITE-PATRIE

SERVICES DE GARDE (suite)

Nom	Adresse	Code postal	Type d'installation
CPE St-Edouard	6844, rue Drolet	H2S 2T2	CPE Installation
CPE St-Edouard	268, avenue Mozart Est	H2S 1B7	CPE Installation
Les Gardelunes	6972, avenue Christophe-Colomb	H2S 2H5	CPE Installation
CPE Ami Soleil Inc.	6970, rue Marquette	H2E 2C7	CPE Installation
CPE De L'hôpital Jean-Talon " Au Petit Talon"	7120, rue de Lanaudiere	H2E 1X9	CPE Installation
CPE De L'hôpital Jean-Talon "Au Petit Talon"	1300, rue Jean-Talon Est	H2E 1S1	CPE Installation
CPE Les Décibels	600, rue Jean-Talon Est Suite 214	H2R 3A9	CPE Installation
Académie-Garderie Belanger	3884, rue Bélanger	H1X 1B6	Garderie
Garderie Au Royaume Des Petits Inc.	4550, avenue d'Orléans	H1X 2K4	Garderie
Garderie Au Berceau Fleuri	4642, avenue d'Orléans	H1X 2K4	Garderie
Garderie Au Jardin Fleuri Des Petits	2520-2522, boulevard Rosemont	H1Y 1K4	Garderie
Garderie Au Royaume Des Petits De Rosemont Enr.	3525, rue Masson	H1X 1S1	Garderie
Garderie Blanche Neige Inc.	6725, boulevard Pie-IX	H1X 2C7	Garderie
Garderie Au Jardin Des Merveilles # 1	1144, rue Saint-Zotique Est	H2S 1N3	Garderie
Garderie Du Centre Educatif Rosemont Inc,	1950, boulevard Rosemont	H2G 1S8	Garderie
Garderie Desrameaux	2230-32, rue Bélanger	H2G 1C4	Garderie
Garderie Faby Inc.	6639, avenue Papineau	H2G 2X3	Garderie
Garderie La Bougeotte Enr.	6610, rue Saint-Denis	H2S 2R9	Garderie
Garderie Morin Inc.	2222-24, rue Bélanger	H2G 1C4	Garderie
Garderie Ste-Julienne (Garderie Santa Giuliana)	6770, avenue Henri-Julien	H2S 2V4	Garderie
La Fourmilliere	6521, rue Saint-Denis	H2S 2S1	Garderie
Prematernelle Monalisa	6690, rue de La Roche	H2S 2E3	Garderie
Garderie Le Fou-Rire Inc.	1250-54, rue Jean-Talon Est	H2R 1W3	Garderie
Garderie Sari's	1590, rue Jean-Talon Est	H2E 1T1	Garderie

Sources: Ministère de l'Emploi, de la Solidarité sociale et de la Famille
Ministère de l'Éducation



SOMMET DE
MONTRÉAL
2002

Direction de la planification stratégique
Montréal, Ville de Savoir - Automne 2004

SERVICES DE GARDE

DANS L'ARRONDISSEMENT DE ROSEMONT-LA PETITE-PATRIE EN 2004



ARRONDISSEMENT DE ROSEMONT-LA PETITE-PATRIE

ÉTABLISSEMENTS D'ENSEIGNEMENT PRESCOLAIRE

Nom	Adresse	Code postal	Caractéristique
École Alphonse-Desjardins	6600, rue Lemay	H1T 2L7	Francophone
École La Mennais	6521, rue Saint-Denis	H2S 2S1	Francophone
École Madeleine-de-Verchères	6017, rue Cartier	H2G 2V4	Francophone
École Marie-Rollet	6405, 30e avenue	H1T 3G3	Francophone
École Notre-Dame-de-la-Défense	6841, avenue Henri-Julien	H2S 2V3	Francophone
École Notre-Dame-du-Foyer	5955, 41e avenue	H1T 2T7	Francophone
École Rose-des-Vents	4315, rue Beaubien Est	H1T 1S8	Francophone
École Saint-Albert-le-Grand	5050, 18e avenue	H1X 2N9	Francophone
École Saint-Ambroise	6560, rue Chambord	H2G 3B9	Francophone
École Saint-Arsène	6972, avenue Christophe-Colomb	H2S 2H5	Francophone
École Sainte-Bibiane	5755, 13e avenue	H1X 2Y3	Francophone
École Sainte-Gemma-Galgani	2515, rue Holt	H1Y 1N4	Francophone
École Saint-Émile	3450, rue Davidson	H1W 2Z5	Francophone
École Saint-Étienne	5959, avenue Christophe-Colomb	H2S 2G3	Francophone
École Saint-François-Solano	3580, rue Dandurand	H1X 1N6	Francophone
École Saint-Jean-de-Brébeuf	2870, rue Dandurand	H1Y 1T5	Francophone
École Saint-Jean-de-la-Croix	35, rue Saint-Zotique Est	H2S 1K5	Francophone
École Saint-Jean-de-la-Lande	3120, avenue Laurier Est	H1Y 1Z6	Francophone
École Saint-Marc	6365, 1re avenue	H1Y 3A9	Francophone
École Sans-Frontières	5937, 9e avenue	H1Y 2K4	Francophone
École Ste-Bernadette-Soubirous	6855, 16e avenue	H1X 2T5	Francophone
École Victor-Doré	5200, rue Bélanger	H1T 1C9	Francophone
Nesbitt School	6108, 8e avenue	H1Y 2M2	Anglophone
Pierre Elliott Trudeau School	6855, rue Cartier	H2G 2W1	Anglophone
St. Brendan School	6650, 39e avenue	H1T 2W8	Anglophone
Académie Saint-Louis de France	4430, rue Bélanger Est	H1T 1B3	Privé

ARRONDISSEMENT DE ROSEMONT-LA PETITE-PATRIE

ÉTABLISSEMENTS D'ENSEIGNEMENT PRESCOLAIRE (suite)

Nom	Adresse	Code postal	Caractéristique
École Sainte-Anne	6855, 13e avenue	H1X 2Z3	Privé
Pensionnat Notre-Dame-Des-Anges	5680, boulevard Rosemont	H1T 2H2	Privé
Académie Ibn Sina	6500, 39e avenue	H1T 2W8	Privé

Sources: Ministère de la Santé et des Services sociaux
Ministère de l'Éducation



SOMMET DE
MONTRÉAL
2003

Direction de la planification stratégique
Montréal, Ville de Savoir - Automne 2004

ÉTABLISSEMENTS D'ENSEIGNEMENT PRIMAIRE

Nom	Adresse	Code postal	Caractéristique
École Alphonse-Desjardins	6600, rue Lemay	H1T 2L7	Francophone
École Notre-Dame-du-Foyer	5955, 41e avenue	H1T 2T7	Francophone
École Marie-Rollet	6405, 30e avenue	H1T 3G3	Francophone
École Saint-Albert-le-Grand	5050, 18e avenue	H1X 2N9	Francophone
École Ste-Bernadette-Soubirous	6855, 16e avenue	H1X 2T5	Francophone
École Ste-Bernadette-Soubirous	6885, 16e avenue	H1X 2T5	Francophone

ARRONDISSEMENT DE ROSEMONT-LA PETITE-PATRIE

ÉTABLISSEMENTS D'ENSEIGNEMENT PRIMAIRE (suite)

Nom	Adresse	Code postal	Caractéristique
École Saint-François-Solano	3580, rue Dandurand	H1X 1N6	Francophone
École Sainte-Bibiane	5755, 13e avenue	H1X 2Y3	Francophone
École Rose-des-Vents	4315, rue Beaubien Est	H1T 1S8	Francophone
École Saint-Émile	3450, rue Davidson	H1W 2Z5	Francophone
École Sans-Frontières	5937, 9e avenue	H1Y 2K4	Francophone
École Saint-Jean-de-la-Lande	3120, avenue Laurier Est	H1Y 1Z6	Francophone
École Saint-Jean-de-Brébeuf	2870, rue Dandurand	H1Y 1T5	Francophone
École Saint-Marc	6365, 1re avenue	H1Y 3A9	Francophone
École Sainte-Gemma-Galgani	2515, rue Holt	H1Y 1N4	Francophone
École Madeleine-de-Verchères	6017, rue Cartier	H2G 2V4	Francophone
École Saint-Ambroise	6560, rue Chambord	H2G 3B9	Francophone
École Saint-Arsène	6972, avenue Christophe-Colomb	H2S 2H5	Francophone
École Saint-Étienne	5959, avenue Christophe-Colomb	H2S 2G3	Francophone
École La Mennais	6521, rue Saint-Denis	H2S 2S1	Francophone
École Notre-Dame-de-la-Défense	6841, avenue Henri-Julien	H2S 2V3	Francophone
École Saint-Jean-de-la-Croix	35, rue Saint-Zotique Est	H2S 1K5	Francophone
École Victor-Doré	5200, rue Bélanger	H1T 1C9	Francophone
Pierre Elliott Trudeau School	6855, rue Cartier	H2G 2W1	Anglophone
Nesbitt School	6108, 8e avenue	H1Y 2M2	Anglophone
St. Brendan School	6650, 39e avenue	H1T 2W8	Anglophone
Académie Saint-Louis de France	4430, rue Bélanger Est	H1T 1B3	Privé
École Sainte-Anne	6855, 13e avenue	H1X 2Z3	Privé
Pensionnat Notre-Dame-Des-Anges	5680, boulevard Rosemont	H1T 2H2	Privé
Académie Ibn Sina	6500, 39e avenue	H1T 2W8	Privé

Sources: Ministère de la Santé et des Services sociaux
Ministère de l'Éducation



Direction de la planification stratégique
Montréal, Ville de Savoir - Automne 2004

ARRONDISSEMENT DE ROSEMONT-LA PETITE-PATRIE

ÉTABLISSEMENTS D'ENSEIGNEMENT SECONDAIRE

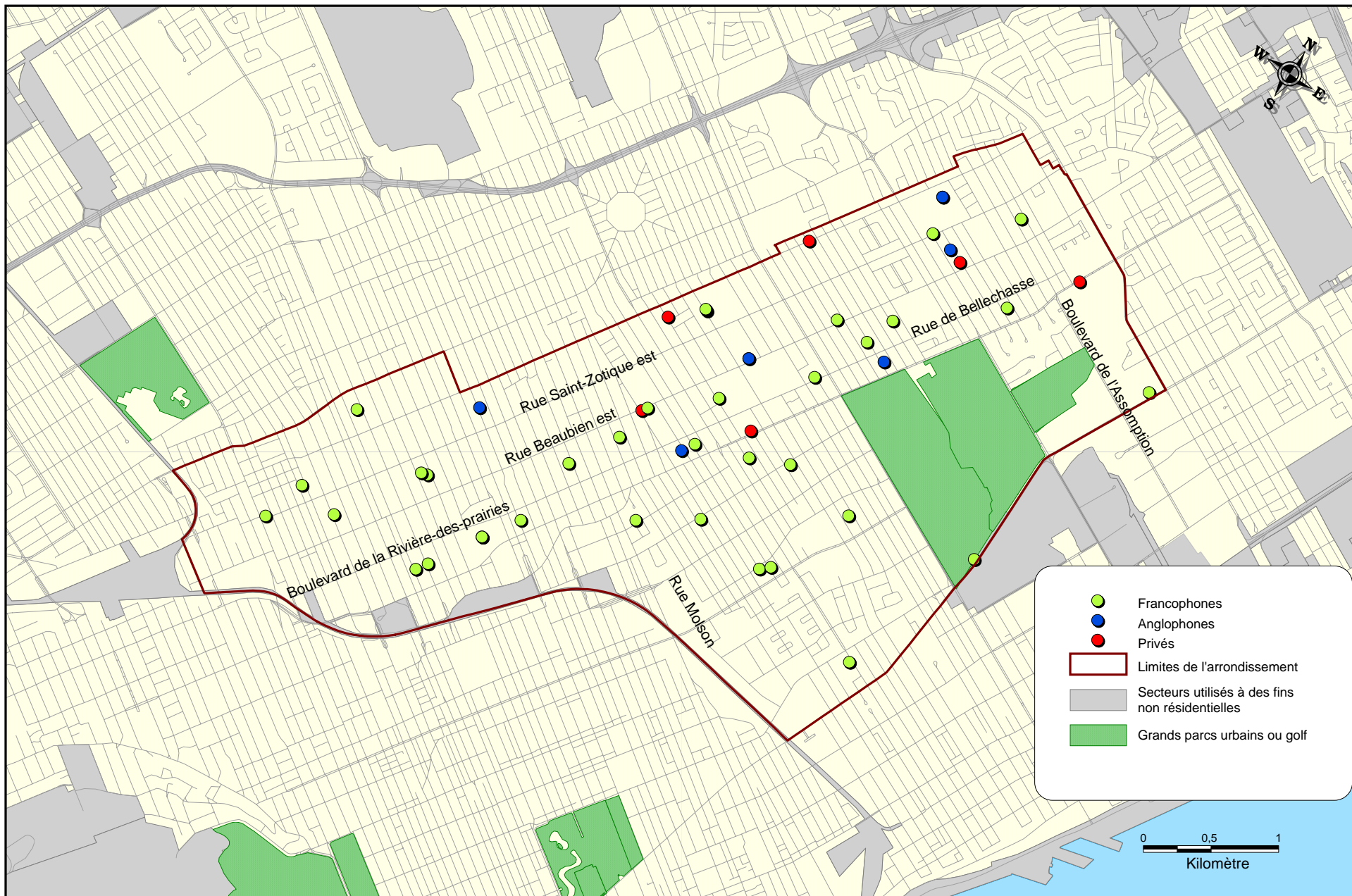
Nom	Adresse	Code postal	Caractéristique
École Victor-Doré	5200, rue Bélanger	H1T 1C9	Francophone
École Accès Est	5015, 9e avenue	H1Y 2J3	Francophone
CHSLD Marie-Rollet	5003, rue St-Zotique Est	H1T 1N6	Francophone
École Marguerite-De Lajemmerais	5555, rue Sherbrooke Est	H1N 1A2	Francophone
École Père-Marquette	6030, rue Marquette	H2G 2Y2	Francophone
St. Raphaël Centre	5200, rue Bélanger	H1T 1C9	Anglophone
Rosemount High School	3737, rue Beaubien Est	H1X 1H2	Anglophone
Vincent Massey Collegiate	5925, 27e avenue	H1T 3J5	Anglophone
Académie Ibn Sina	6500, 39e avenue	H1T 2W8	Privé
Centre d'intégration scolaire inc.	6361, 6e avenue	H1Y 2R7	Privé
Collège Jean-Eudes	3535, boulevard Rosemont	H1X 1X7	Privé

Sources: Ministère de la Santé et des Services sociaux
Ministère de l'Éducation



Direction de la planification stratégique
Montréal, Ville de Savoir - Automne 2004

ÉTABLISSEMENTS D'ENSEIGNEMENT PRÉSCOLAIRE, PRIMAIRE ET SECONDAIRE DANS L'ARRONDISSEMENT DE ROSEMONT-LA PETITE-PATRIE EN 2004



ARRONDISSEMENT DE ROSEMONT-LA PETITE-PATRIE

ACADÉMIES, CÉGEPS OU COLLÈGES

Nom	Adresse	Code Postal	Réseau d'enseignement
Cégep de Rosemont	6400, 16e avenue	H1X 2S9	Public

Sources: Ministère de la Santé et des Services sociaux
Ministère de l'Éducation



SOMMET DE
MONTREAL
3 0 0 3

Direction de la planification stratégique
Montréal, Ville de Savoir - Automne 2004

ÉTABLISSEMENT D'ENSEIGNEMENT COLLÉGIAL DANS L'ARRONDISSEMENT DE ROSEMONT-LA PETITE-PATRIE EN 2004



OFFRE ÉDUCATIONNELLE À MONTRÉAL

Arrondissements	Services de garde	Enseignement préscolaire, primaire, secondaire	Académies, cégeps et collèges	Pavillons universitaires et écoles affiliées
Ahuntsic-Cartierville	56	44	7	-
Anjou	11	10	1	-
Beaconsfield-Baie d'Urfé	5	14	-	-
Côte-des-Neiges-Notre-Dame-de-Grâce	68	54	4	18
Côte-Saint-Luc-Hampstead-Montréal-Ouest	10	13	-	-
Dollard-Des Ormeaux-Roxboro	16	14	-	-
Dorval-L'Île-Dorval	11	6	1	-
Kirkland	11	4	-	-
Lachine	12	13	-	-
LaSalle	21	22	1	-
L'Île-Bizard-Sainte-Geneviève-Sainte-Anne-de-Bellevue	14	5	3	1
Mercier-Hochelaga-Maisonneuve	40	38	3	-
Montréal-Nord	35	28	-	-
Mont-Royal	8	7	-	-
Outremont	26	14	2	1
Pierrefonds-Senneville	21	19	-	-
Plateau-Mont-Royal	40	29	13	6
Pointe-Claire	10	12	1	-
Rivière-des-Prairies-Pointe-aux-Trembles-Montréal-Est	38	28	1	-
Rosemont-La Petite-Patrie	52	40	1	-
Saint-Laurent	37	32	2	-
Saint-Léonard	23	14	-	-
Sud-Ouest	34	22	-	1
Verdun	23	14	1	-
Ville-Marie	64	16	23	52
Villeray-Saint-Michel-Parc-Extension	53	36	1	-
Westmount	6	15	3	-
Agglomération de Montréal	745	563	68	79

Sources: Ministère de l'Emploi, de la Solidarité sociale et de la Famille
Ministère de la Santé et des Services sociaux
Ministère de l'Éducation

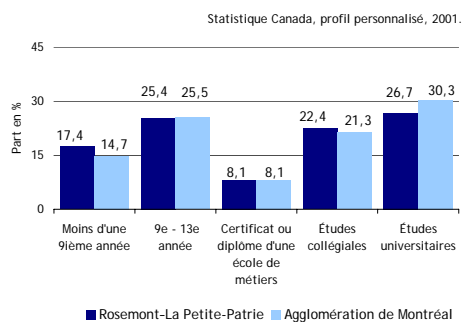


SOMMET DE
MONTRÉAL
3 0 0 3

Direction de la planification stratégique
Division de la planification économique et sectorielle
Montréal, Ville de Savoir - Automne 2004

Arrondissement de ROSEMONT– LA PETITE-PATRIE

15-24 ans qui ne fréquentent pas l'école
38 %



Importance de la scolarité universitaire
18^e rang sur 27 arrondissements

- L'agglomération de Montréal présente des proportions plus élevées de personnes ayant 9 à 13 années de scolarité ou ayant un niveau universitaire que l'arrondissement de Rosemont-La Petite-Patrie. C'est par contre pour les deux niveaux de scolarité extrêmes que l'arrondissement dépasse la banlieue. Près de 27 % des personnes de 20 ans et plus ont atteint le niveau d'études universitaires à Rosemont-La Petite-Patrie.
- L'arrondissement se classe au 18^e rang sur les 27 arrondissements pour l'importance de la scolarisation universitaire de sa population.
- La population immigrante qui réside à Rosemont-La Petite-Patrie est légèrement moins scolarisée que l'ensemble de la population immigrante montréalaise : 48 % ont moins de 13 années d'études comparativement à 44 % pour l'ensemble de l'agglomération.
- Il est cependant important de distinguer que les immigrants arrivés après 1991 sont beaucoup plus scolarisés que ceux qui se sont installés avant les années 70. À Rosemont-La Petite-Patrie, 38 % des nouveaux immigrants de 20 ans et plus ont fréquenté l'université.
- Par contre, la population qualifiée de « non-immigrante » affiche un taux de scolarisation légèrement inférieur à celui de Montréal.
- Parmi la population de 20 ans et plus de Rosemont-La Petite-Patrie, les personnes qui ont une scolarité inférieure à une 9^e année gagnent en moyenne 18 863 \$, toutefois celles qui ont atteint l'université ont des revenus moyens de 35 190 \$. Ces moyennes sont en dessous de celles observées pour l'ensemble de l'agglomération.
- 38 % des jeunes de 15 à 24 ans ne fréquentent pas l'école, soit un taux au dessus de celui de l'agglomération. Ce taux diminue à 17 % si l'on isole les plus jeunes âgés de 15 à 19 ans. Les plus vieux, soit ceux âgés de 20 à 24 ans, ne fréquentent pas l'école dans des proportions de 48 %.
- Parmi la population immigrante âgée de 15 à 24 ans, 53 % fréquentent l'école à temps plein. Ce taux est identique pour la population « non-immigrante ».

ARRONDISSEMENT DE ROSEMONT-LA PETITE-PATRIE

SCOLARISATION DE LA POPULATION EN 2001

	Population scolarisée	Moins d'une 9ième année		9e - 13e année		Certificat ou diplôme d'une école de métier		Études collégiales		Études universitaires	
		Total	En %	Total	En %	Total	En %	Total	En %	Total	En %
Scolarisation selon les grands groupes d'âge et le sexe											
Hommes de 20 ans et plus	49 385	7 185	14,5	12 820	26,0	4 760	9,6	11 155	22,6	13 470	27,3
Femmes de 20 ans et plus	57 315	11 360	19,8	14 265	24,9	3 905	6,8	12 750	22,2	15 040	26,2
Hommes de 20 à 24 ans	5 220	240	4,6	1 225	23,5	500	9,6	2 255	43,2	995	19,1
Femmes de 20 à 24 ans	6 170	180	2,9	940	15,2	445	7,2	3 200	51,9	1 405	22,8
Hommes de 25 à 29 ans	6 065	140	2,3	1 035	17,1	495	8,2	2 060	34,0	2 340	38,6
Femmes de 25 à 29 ans	6 330	175	2,8	750	11,8	460	7,3	1 920	30,3	3 020	47,7
Hommes de 30 à 34 ans	5 465	230	4,2	1 040	19,0	590	10,8	1 390	25,4	2 220	40,6
Femmes de 30 à 34 ans	5 335	250	4,7	810	15,2	430	8,1	1 515	28,4	2 325	43,6
Hommes de 35 à 44 ans	11 320	760	6,7	2 940	26,0	1 280	11,3	2 795	24,7	3 535	31,2
Femmes de 35 à 44 ans	10 845	660	6,1	2 925	27,0	990	9,1	2 560	23,6	3 715	34,3
Hommes de 45 à 54 ans	8 675	930	10,7	2 650	30,5	840	9,7	1 645	19,0	2 610	30,1
Femmes de 45 à 54 ans	9 240	1 250	13,5	2 570	27,8	840	9,1	1 910	20,7	2 660	28,8
Hommes de 55 à 64 ans	5 300	1 450	27,4	1 790	33,8	515	9,7	525	9,9	1 025	19,3
Femmes de 55 à 64 ans	6 310	2 110	33,4	2 100	33,3	280	4,4	755	12,0	1 060	16,8
Hommes de 65 ans et plus	7 350	3 425	46,6	2 145	29,2	535	7,3	485	6,6	760	10,3
Femmes de 65 ans et plus	13 090	6 735	51,5	4 170	31,9	460	3,5	880	6,7	845	6,5
Scolarisation selon les langues d'usage											
Population ne parlant que le français	78 950	12 830	16,3	20 070	25,4	6 340	8,0	18 285	23,2	21 420	27,1
Population ne parlant que l'anglais	2 340	430	18,4	620	26,5	240	10,3	485	20,7	555	23,7
Population ne parlant aucune langue officielle	6 930	2 745	39,6	1 985	28,6	305	4,4	835	12,0	1 060	15,3
Population dont la seule langue officielle connue est le français	40 810	12 335	30,2	13 010	31,9	3 565	8,7	6 330	15,5	5 560	13,6
Population dont la seule langue officielle connue est l'anglais	2 825	785	27,8	990	35,0	160	5,7	355	12,6	535	18,9
Population connaissant les deux langues officielles	61 445	4 445	7,2	12 630	20,6	4 875	7,9	17 160	27,9	22 345	36,4
Population ne connaissant aucune des deux langues officielles	1 625	985	60,6	460	28,3	60	3,7	55	3,4	65	4,0

ARRONDISSEMENT DE ROSEMONT-LA PETITE-PATRIE

SCOLARISATION DE LA POPULATION EN 2001 (suite)

	Population scolarisée	Moins d'une 9ième année		9e - 13e année		Certificat ou diplôme d'une école de métier		Études collégiales		Études universitaires	
		Total	En %	Total	En %	Total	En %	Total	En %	Total	En %
Scolarisation selon le statut d'immigrant											
Population non immigrante	84 845	13 540	16,0	21 870	25,8	6 715	7,9	20 340	24,0	22 375	26,4
Population immigrante	20 625	4 885	23,7	5 035	24,4	1 875	9,1	3 355	16,3	5 480	26,6
Population immigrante arrivée avant 1970	4 645	2 270	48,9	1 055	22,7	370	8,0	390	8,4	555	11,9
Population immigrante arrivée entre 1991 et 2001	7 545	785	10,4	1 750	23,2	760	10,1	1 345	17,8	2 900	38,4
Revenus selon la scolarisation											
Revenu moyen d'emploi de la population (en \$)	27 491	18 863	-	23 012	-	23 856	-	24 401	-	35 190	-
Revenu moyen d'emploi des hommes (en \$)	30 228	21 607	-	25 193	-	27 049	-	27 010	-	39 185	-
Revenu moyen d'emploi des femmes (en \$)	24 667	15 396	-	20 295	-	19 887	-	21 940	-	31 548	-
Scolarisation de la population active											
Taux d'activité	64,7	-	22,7	-	54,4	-	75,1	-	81,4	-	84,7
Taux de chômage	9,0	-	17,6	-	10,8	-	9,2	-	8,7	-	6,5

Source: Statistique Canada,
Recensement de 2001



Direction de la planification stratégique
Montréal, Ville de Savoir - Hiver 2005

SCOLARISATION DE LA POPULATION DE 25 ANS ET PLUS	Population scolarisée	Moins d'une 9ième année		9e - 13e année		Certificat ou diplôme d'une école de métiers		Études collégiales		Études universitaires	
		Total	En %	Total	En %	Total	En %	Total	En %	Total	En %
Rosemont-La Petite-Patrie	95 325	18 115	19,0	24 925	26,1	7 715	8,1	18 440	19,3	26 115	27,4
Agglomération de Montréal	1 254 310	201 150	16,0	328 045	26,2	102 995	8,2	233 565	18,6	388 560	31,0
RMR sans Montréal	1 063 810	139 955	13,2	348 340	32,7	126 410	11,9	229 570	21,6	219 535	20,6
RMR de Montréal	2 318 120	341 105	14,7	676 385	29,2	229 405	9,9	463 135	20,0	608 095	26,2

Source: Statistique Canada,
Recensement de 2001



Direction de la planification stratégique
Montréal, Ville de Savoir - Hiver 2005