

Arrondissement de Rosemont–La Petite-Patrie

Secteurs établis

Orientation

Maintenir le caractère des secteurs

La réglementation de zonage visera à maintenir le type de bâti existant, présentant les caractéristiques suivantes :

Secteur 21-01 :

- bâti de deux ou trois étages hors-sol;
- taux d'implantation au sol moyen ou élevé;

Secteur 21-02 :

- bâti de deux à quatre étages hors-sol;
- taux d'implantation au sol moyen ou élevé;

Secteur 21-03 :

- bâti de deux à six étages hors-sol;
- taux d'implantation au sol moyen ou élevé.

Secteur 21-04 :

- bâti de un étage hors-sol;
- implantation isolée;
- taux d'implantation au sol faible ou moyen.

Secteur 21-05 :

- bâti de trois à quatre étages hors-sol;
- taux d'implantation au sol moyen.

Secteur 21-06 :

- bâti de deux à quatre étages hors-sol;
- taux d'implantation au sol moyen ou élevé.

Secteur 21-07 :

- bâti de un ou deux étages hors-sol;
- implantation isolée;
- taux d'implantation au sol faible ou moyen.

Secteur 21-08 :

- bâti de deux à dix étages hors-sol;
- implantation isolée;
- taux d'implantation au sol faible ou moyen.

Secteur 21-09 :

- bâti de un à trois étages hors-sol;
- taux d'implantation au sol faible ou moyen.

Secteur 21-10 :

- bâti de deux ou trois étages hors-sol;
- implantation jumelée ou contiguë;
- taux d'implantation au sol moyen.

Secteur 21-11 :

- bâti de six à quatorze étages hors-sol;
- taux d'implantation au sol faible.
- C.O.S. maximal : 3,0.

Secteur 21-12 :

- bâti de deux à sept étages hors-sol;
- taux d'implantation au sol faible ou moyen.

Secteur 21-13 :

- bâti de deux à huit étages hors-sol;
- taux d'implantation au sol faible ou moyen.

La réglementation de zonage pourra reconnaître le bâti existant ainsi que les projets immobiliers dûment autorisés au moment de l'adoption du Plan d'urbanisme qui ne se conforment pas aux paramètres énoncés ci-dessus.

Arrondissement de Rosemont–La Petite-Patrie

Secteurs à transformer ou à construire

Orientation

Renouveler le caractère des secteurs

La réglementation de zonage permettra un nouveau type de bâti présentant les caractéristiques suivantes :

Secteur 21-T1 :

- bâti de deux à six étages hors-sol;
- taux d'implantation au sol moyen ou élevé;
- C.O.S. minimal : 1,0;
- C.O.S. maximal : 3,0.

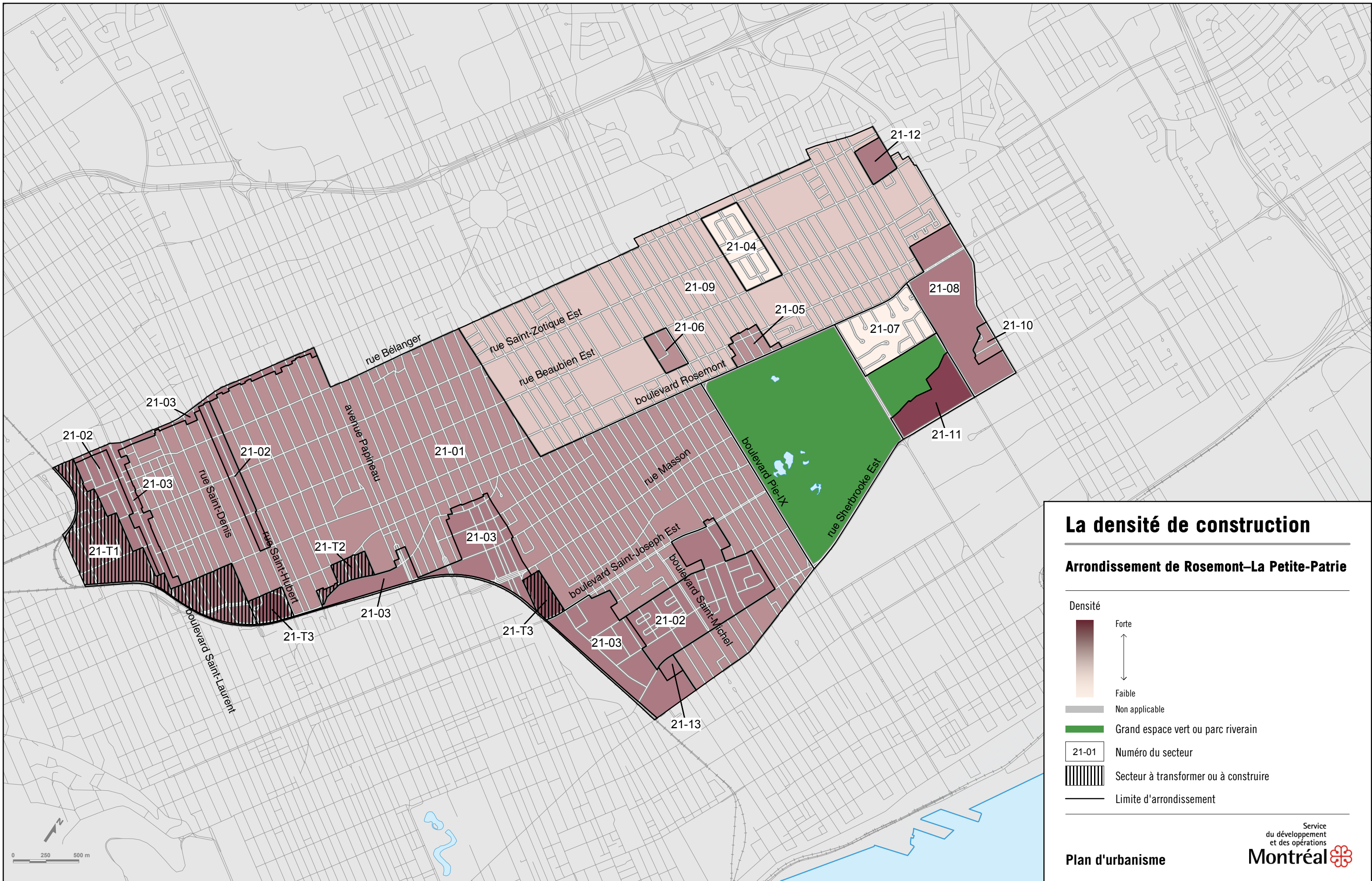
Secteur 21-T3 :

- bâti de deux à dix étages hors-sol;
- taux d'implantation au sol moyen ou élevé;
- C.O.S. minimal : 1,0;
- C.O.S. maximal : 6,0.

Secteur 21-T2 :









- bâti de trois à six étages hors-sol;
- taux d'implantation au sol moyen ou élevé;
- C.O.S. minimal : 1,0;
- C.O.S. maximal : 3,0.

La réglementation de zonage pourra reconnaître le bâti existant ainsi que les projets immobiliers dûment autorisés au moment de l'adoption du Plan d'urbanisme qui ne se conforment pas aux paramètres énoncés ci-dessus.



La densité de construction

Arrondissement de Rosemont–La Petite-Patrie

- Densité
-  Forte
 - 
 -  Faible
 -  Non applicable
 -  Grand espace vert ou parc riverain
 -  Numéro du secteur
 -  Secteur à transformer ou à construire
 -  Limite d'arrondissement

