









Enquête sur la population active Agglomération de Montréal janvier 2006

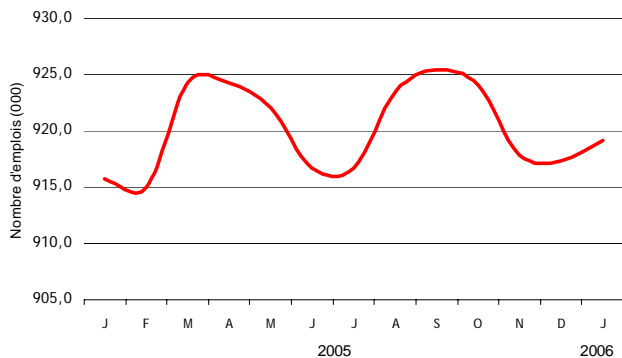
Préparé par la Division de l'analyse et du marketing
Direction de la planification et des interventions stratégiques

Marché du travail : des gains se font dans les emplois à temps partiel

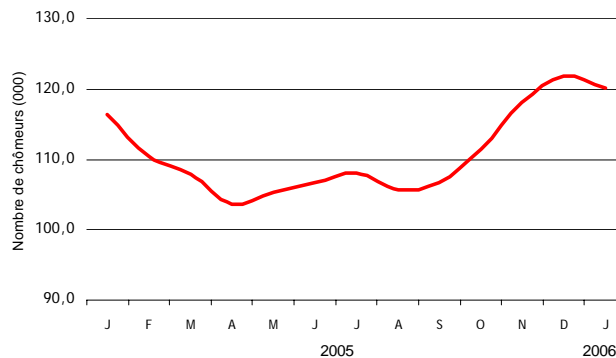
	Variation Comparé à décembre 2005	Janvier 2006
Emploi	 1 900 emplois	915 400 emplois
<i>Temps plein</i>	 100 emplois	750 300 emplois
<i>Temps partiel</i>	 2 000 emplois	168 900 emplois
Taux d'emploi	 0,1 point	58,3 %
Population active	 Stable	1 039 300 personnes
Taux d'activité	 0,1 point	65,9 %
Nombre de chômeurs	 1 700 personnes	120 200 personnes
Taux de chômage	 0,1 point	11,6 %

- 1900 nouveaux emplois ont été créés en janvier 2006 grâce à des gains faits dans l'emploi à temps partiel.
- Les emplois à temps plein sont légèrement à la baisse.
- Ces gains d'emploi ont eu un effet positif sur le taux de chômage qui diminue de 0,1 point pour atteindre 11,6 %.

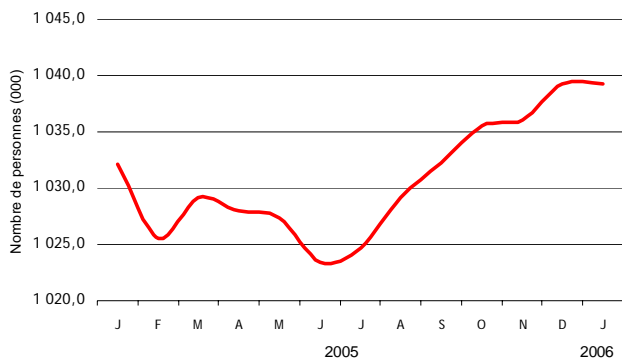
Emploi - Agglomération de Montréal, données mensuelles désaisonnalisées



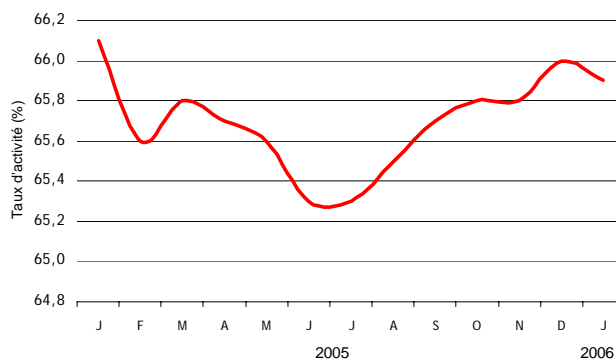
Nombre de chômeurs - Agglomération de Montréal, données mensuelles désaisonnalisées



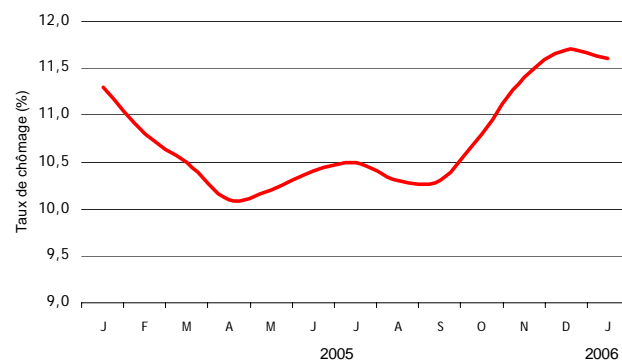
Population active - Agglomération de Montréal, données mensuelles désaisonnalisées



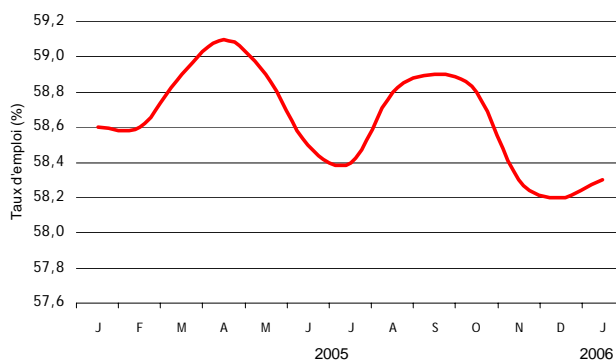
Taux d'activité - Agglomération de Montréal, données mensuelles désaisonnalisées



Taux de chômage - Agglomération de Montréal, données mensuelles désaisonnalisées



Taux d'emploi - Agglomération de Montréal, données mensuelles désaisonnalisées









Source : Institut de la statistique du Québec.

Enquête sur la population active Agglomération de Montréal février 2006

Préparé par la Division de l'analyse et du marketing
Direction de la planification et des interventions stratégiques

Hausse de l'emploi et de l'activité à Montréal

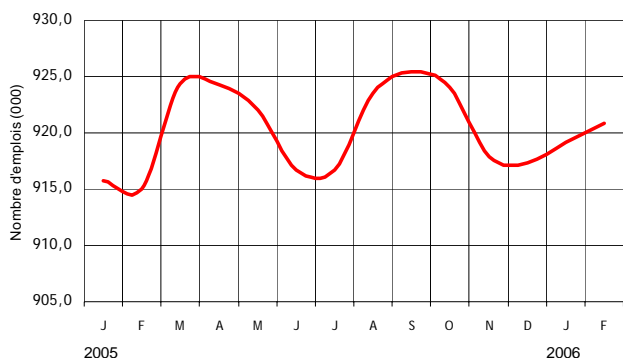
	Variation Comparé à janvier 2006	Février 2006
Emploi	 1 700 emplois	920 900 emplois
Taux d'emploi	 0,1 point	58,4 %
Population active	 1 500 personnes	1 040 800 personnes
Taux d'activité	 0,1 point	66,0 %
Nombre de chômeurs	 400 personnes	119 800 personnes
Taux de chômage	 0,1 point	11,5 %

- L'emploi augmente en février de 1 700, une hausse de 0,2%. Elle est de 0,03% dans l'ensemble du Québec et de 1,0% dans la RMR de Montréal.
- Le taux d'emploi passe ainsi de 58,3% en janvier à 58,4% en février. Un écart respectif de -1,9 et de -3,2 points de pourcentage par rapport à l'ensemble du Québec et à la RMR de Montréal.
- Le nombre de personnes actives augmente de 1 500, une hausse de 0,1%. Cette augmentation est de 0,1% dans l'ensemble du Québec et de 0,9% dans la RMR de Montréal.
- Le taux d'activité se chiffre à 66,0% en février contre 65,9% en janvier. Il est légèrement supérieur à celui de Québec (65,7%), mais inférieur à la RMR de Montréal (67,9%).
- Le nombre de chômeurs diminue de 400, une variation mensuelle de -0,3%. Elle est de 1,0% et de -3,6% dans l'ensemble du Québec et la RMR de Montréal respectivement.
- Le taux de chômage s'établit à 11,5% en février, comparativement à 11,6% en janvier, une baisse de 0,1 point de pourcentage. Il demeure supérieur à l'ensemble du Québec (8,3%) et de la RMR de Montréal (9,3%).

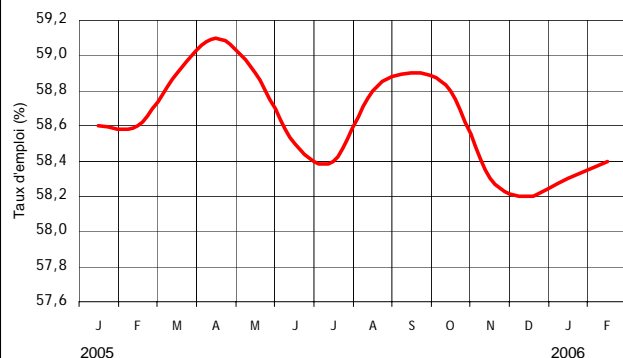
Enquête sur la population active - Agglomération de Montréal

Février 2006

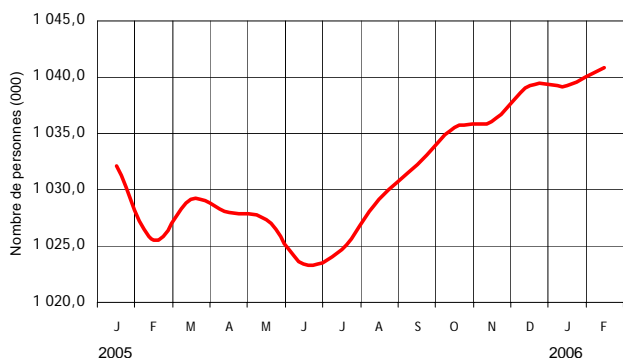
Évolution de l'emploi - Agglomération de Montréal, données mensuelles désaisonnalisées



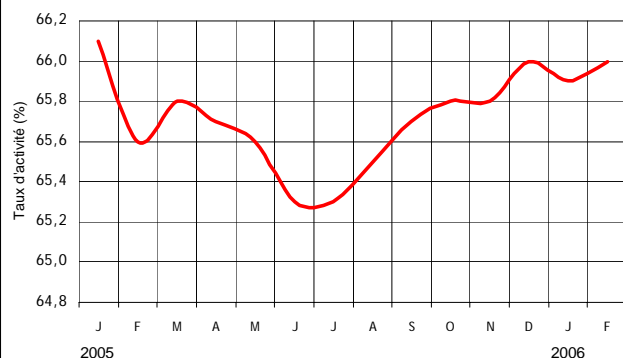
Évolution du taux d'emploi - Agglomération de Montréal, données mensuelles désaisonnalisées



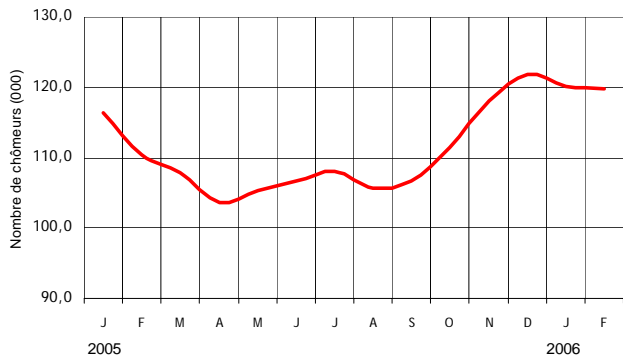
Évolution de la population active - Agglomération de Montréal, données mensuelles désaisonnalisées



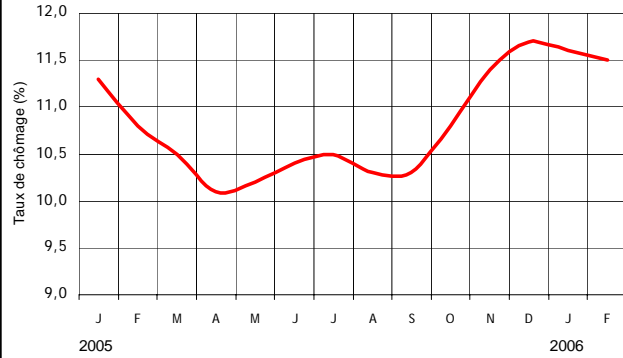
Évolution du taux d'activité - Agglomération de Montréal, données mensuelles désaisonnalisées



Évolution du nombre de chômeurs - Agglomération de Montréal, données mensuelles désaisonnalisées



Évolution du taux de chômage - Agglomération de Montréal, données mensuelles désaisonnalisées











Source : Institut de la statistique du Québec

Pour plus d'informations, veuillez contacter
 Wiston Guillaume
 (514) 872-7999
 courriel: wistonguillaume@ville.montreal.qc.ca

Enquête sur la population active Agglomération de Montréal mars 2006

Préparé par la Division de l'analyse et du marketing
Direction de la planification et des interventions stratégiques

Baisse de l'emploi et de l'activité à Montréal

	Variation Comparé à février 2006	Mars 2006
Emploi	 900 emplois*	920 000 emplois
<i>Temps plein</i>	 7 100 emplois	743 800 emplois
<i>Temps partiel</i>	 6 100 emplois	176 200 emplois
Taux d'emploi	 0,1 point	58,3 %
Population active	 600 personnes	1 040 200 personnes
Taux d'activité	 0,1 point	65,9 %
Nombre de chômeurs	 400 personnes	120 200 personnes
Taux de chômage	 0,1 point	11,6 %

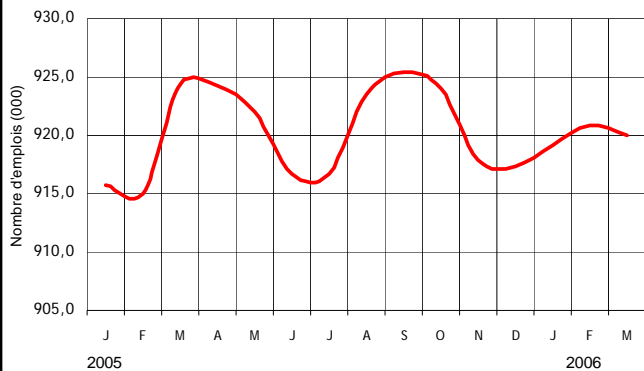
* Les données de l'emploi étant arrondies, la somme des éléments peut ne pas correspondre au total.

- L'emploi diminue en mars de 900, en baisse de 2 % par rapport au mois de février. Cette baisse est d'à peine -0,02 % dans l'ensemble du Québec et de -0,6 % dans la RMR de Montréal.
- Le taux d'emploi passe de 58,4 % en février à 58,3 % en mars, soit un écart de -0,1 point de pourcentage. Par rapport à l'ensemble du Québec et à la RMR de Montréal, l'écart est de -1,9 et -2,9 points de pourcentage respectivement.
- Le nombre de personnes actives diminue de 600, une variation mensuelle de -0,1 %. Elle est de 0,1 % dans l'ensemble du Québec et de -0,6 % dans la RMR de Montréal.
- Le taux d'activité décroît légèrement, passant de 66,0% en février à 65,9 % en mars. Il se situe entre celui de Québec (65,7 %) et celui de la RMR de Montréal (67,4 %).
- Le nombre de chômeurs augmente de 400, une variation mensuelle de 0,3 %. Elle est de 1,2 % et de -0,5 % dans l'ensemble du Québec et la RMR de Montréal respectivement.
- Le taux de chômage s'établit ainsi à 11,6 % en mars, comparativement à 11,5 % en février, une hausse de 0,1 point de pourcentage. Il demeure supérieur à l'ensemble du Québec (8,4 %) et de la RMR de Montréal (9,3 %).

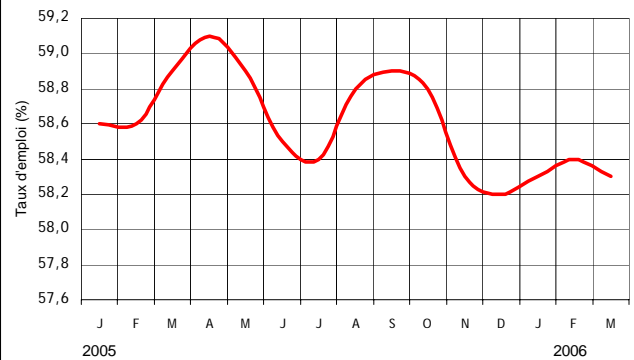
Enquête sur la population active - Agglomération de Montréal

Mars 2006

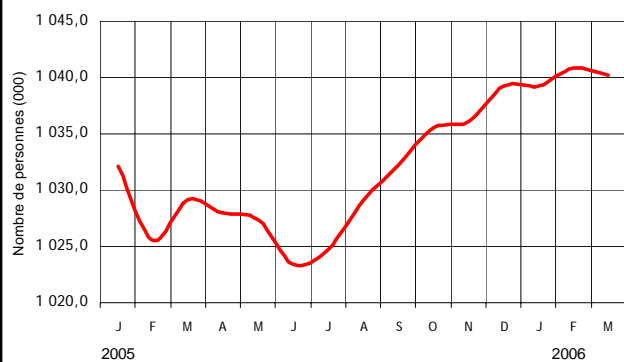
Évolution de l'emploi - Agglomération de Montréal, données mensuelles désaisonnalisées



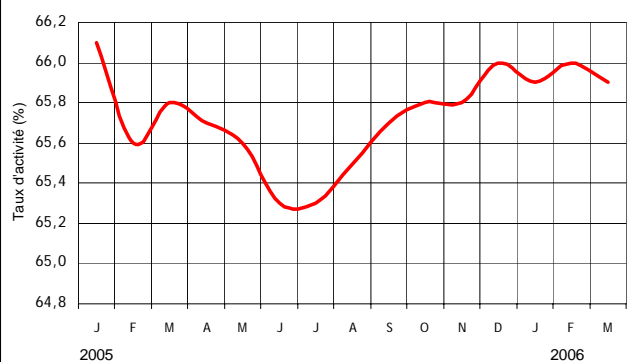
Évolution du taux d'emploi - Agglomération de Montréal, données mensuelles désaisonnalisées



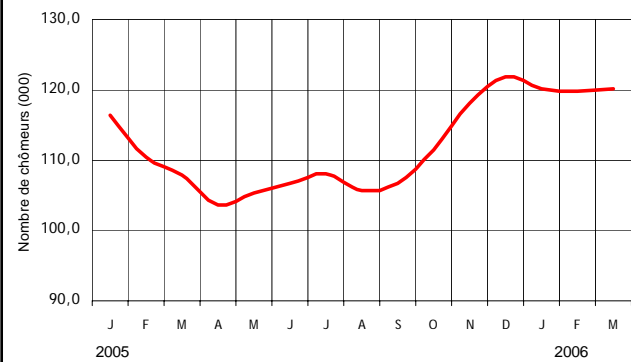
Évolution de la population active - Agglomération de Montréal, données mensuelles désaisonnalisées



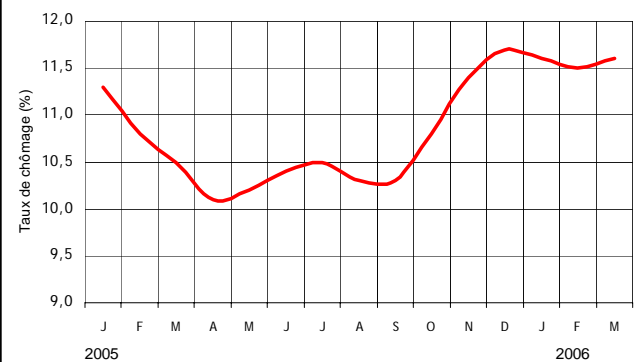
Évolution du taux d'activité - Agglomération de Montréal, données mensuelles désaisonnalisées



Évolution du nombre de chômeurs - Agglomération de Montréal, données mensuelles désaisonnalisées



Évolution du taux de chômage - Agglomération de Montréal, données mensuelles désaisonnalisées











Source : Institut de la statistique du Québec

Pour plus d'informations, veuillez contacter
 Wiston Guillaume
 (514) 872-7999
 courriel: wistonguillaume@ville.montreal.qc.ca

Enquête sur la population active Agglomération de Montréal avril 2006

Préparé par la Division de l'analyse et du marketing
Direction de la planification et des interventions stratégiques

Stabilité au niveau de l'activité et du chômage

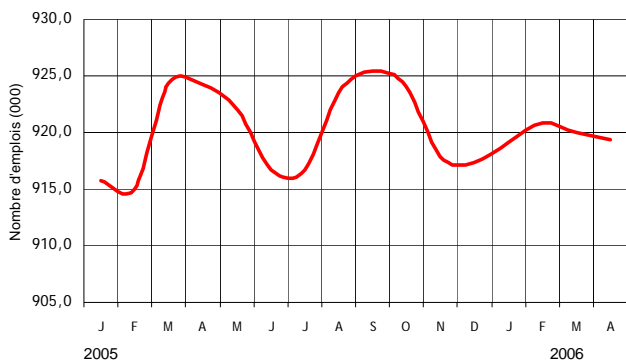
	Variation Comparé à mars 2006	Avril 2006
Emploi	 600 emplois	919 400 emplois
<i>Temps plein</i>	 2 500 emplois	741 300 emplois
<i>Temps partiel</i>	 1 900 emplois	178 100 emplois
Taux d'emploi	 0,1 point	58,2 %
Population active	 500 personnes	1 039 700 personnes
Taux d'activité	 0,0 point	65,9 %
Nombre de chômeurs	 100 personnes	120 300 personnes
Taux de chômage	 0,0 point	11,6 %

- L'emploi en avril est estimé à 919 400 ce qui représente une légère baisse de 0,06 % par rapport au mois de mars dernier. Cette baisse est de 0,16 % dans l'ensemble du Québec et de 0,54 % dans la RMR de Montréal.
- Le taux d'emploi affiche une baisse de 0,1 point de pourcentage, passant de 58,3 % en mars à 58,2 % en avril, soit un écart de -0,1 point de pourcentage. Comparativement à l'ensemble du Québec et à la RMR de Montréal, l'écart est de -1,9 et -2,6 points de pourcentage respectivement.
- Le nombre de personnes actives diminue de 150, une variation mensuelle de -0,05 %. Elle est de -0,21 % dans l'ensemble du Québec et de -0,50 % dans la RMR de Montréal.
- Le taux d'activité demeure stable à Montréal à 65,9 %. Il dépasse celui du Québec (65,6 %) de 0,3 point de pourcentage mais inférieur à celui de la RMR de Montréal (67,0 %) de -1,1 point de pourcentage.
- Le nombre de chômeurs augmente légèrement de 100, une variation mensuelle de 0,08 %. Cette variation est négative pour l'ensemble du Québec (-0,73 %) et pour la RMR de Montréal (-0,51 %).
- Le taux de chômage se maintient au même niveau que le mois précédent (11,6 %). Il demeure supérieur à l'ensemble du Québec (8,3 %) et de la RMR de Montréal (9,3 %).

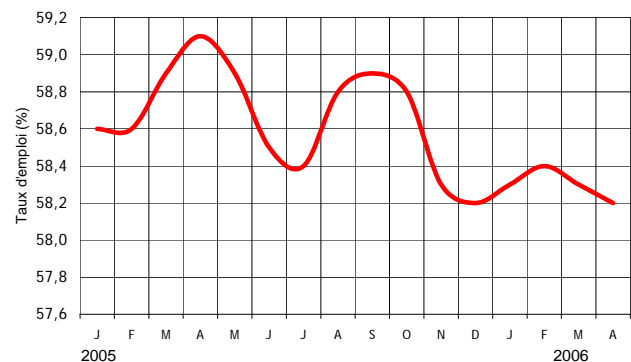
Enquête sur la population active - Agglomération de Montréal

Avril 2006

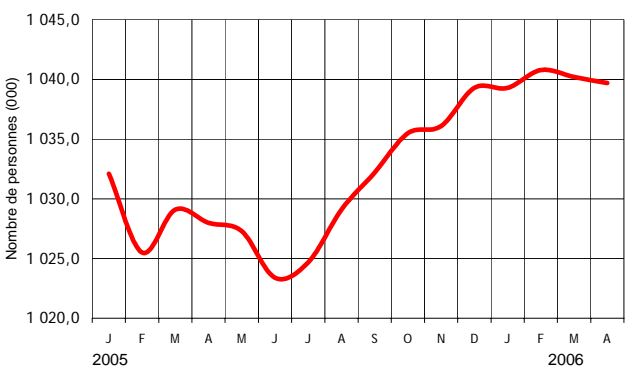
Évolution de l'emploi - Agglomération de Montréal, données mensuelles désaisonnalisées



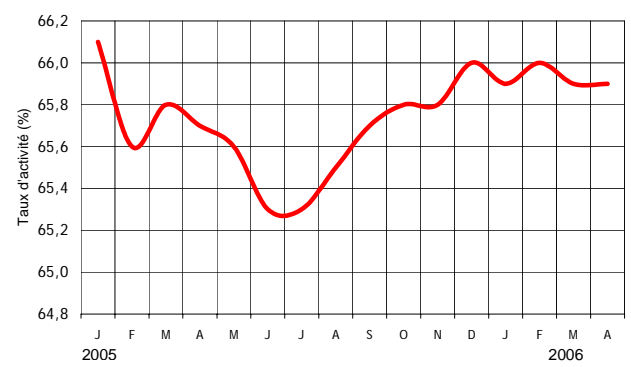
Évolution du taux d'emploi - Agglomération de Montréal, données mensuelles désaisonnalisées



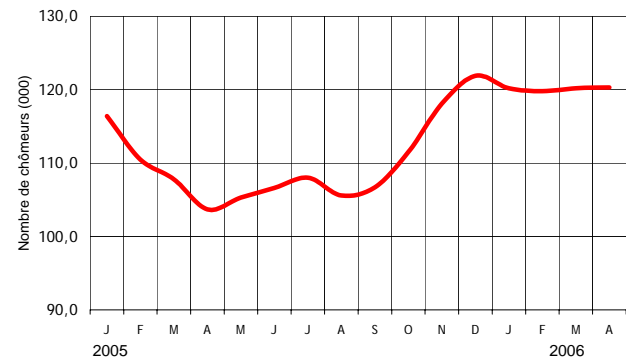
Évolution de la population active - Agglomération de Montréal, données mensuelles désaisonnalisées



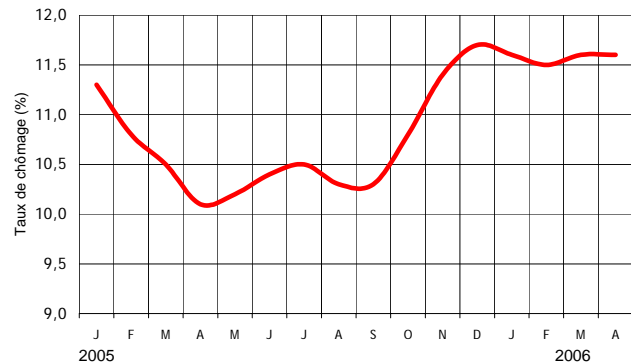
Évolution du taux d'activité - Agglomération de Montréal, données mensuelles désaisonnalisées



Évolution du nombre de chômeurs - Agglomération de Montréal, données mensuelles désaisonnalisées



Évolution du taux de chômage - Agglomération de Montréal, données mensuelles désaisonnalisées











Source : Institut de la statistique du Québec

Pour plus d'informations, veuillez contacter
 Wiston Guillaume
 (514) 872-7999
 courriel: wistonguillaume@ville.montreal.qc.ca

Enquête sur la population active Agglomération de Montréal mai 2006

Préparé par la Division de l'analyse et du marketing
Direction de la planification et des interventions stratégiques

Légère baisse du taux de chômage à Montréal

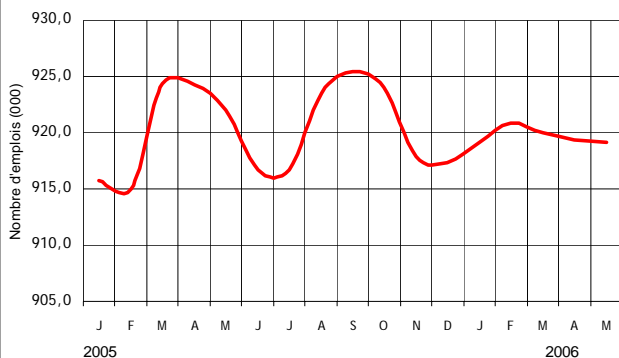
	Variation Comparé à avril 2006	Mai 2006
Emploi	 300 emplois	919 100 emplois
<i>Temps plein</i>	 6 400 emplois	734 900 emplois
<i>Temps partiel</i>	 6 100 emplois	184 200 emplois
Taux d'emploi	 0,0 point	58,2 %
Population active	 5 400 personnes	1 034 300 personnes
Taux d'activité	 0,4 point	65,5 %
Nombre de chômeurs	 5 100 personnes	115 200 personnes
Taux de chômage	 0,5 point	11,1 %

- Le niveau de l'emploi a diminué de 300 à Montréal, ce qui représente une légère baisse de 0,03 % par rapport au mois d'avril dernier. Cependant, il a augmenté de 1,05 % dans la grande région de Montréal et de 0,08 % dans l'ensemble du Québec.
- Le taux d'emploi demeure stable à Montréal à 58,2 %. Soit un écart de -3,1 points de pourcentage par rapport à la RMR de Montréal et de -1,9 par rapport à l'ensemble du Québec.
- Le nombre de personnes actives a diminué considérablement de 5 400 par rapport au mois d'avril dernier. C'est la troisième baisse consécutive et la plus importante depuis janvier 2005. Ceci représente une variation mensuelle de -0,52 %. Elle est de -0,58 % dans la RMR de Montréal et de -0,03 % dans l'ensemble du Québec.
- Le taux d'activité de 65,5 % à Montréal représente une baisse de 0,4 point de pourcentage par rapport à avril dernier. Il est identique à celui du Québec mais inférieur à celui de la RMR de Montréal (66,5 %) d'un point de pourcentage.
- Le nombre de chômeurs a chuté de 5 100, une variation mensuelle importante de -4,24 %. Cette variation est de -16,6 % pour la RMR de Montréal et de -1,38 % pour l'ensemble du Québec.
- Le taux de chômage a baissé d'un demi point passant de 11,6 % en avril à 11,1 % en mai. Il demeure supérieur à la RMR de Montréal (7,8 %) et à l'ensemble du Québec (8,2 %).

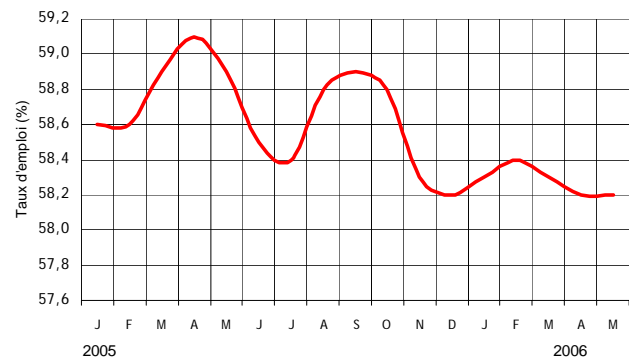
Enquête sur la population active - Agglomération de Montréal

Mai 2006

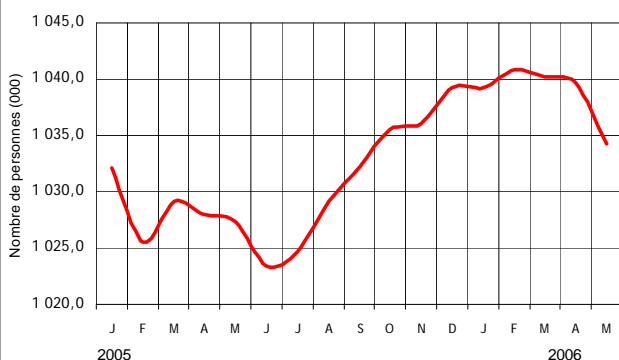
Évolution de l'emploi - Agglomération de Montréal, données mensuelles désaisonnalisées



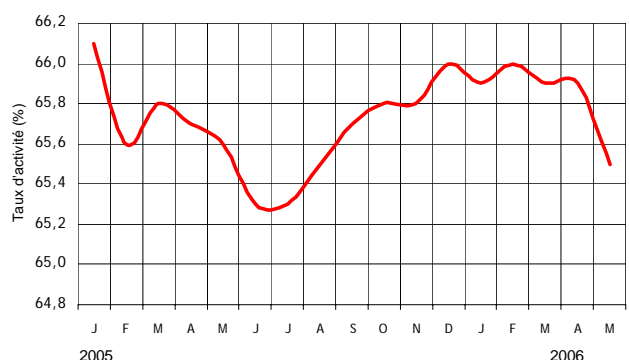
Évolution du taux d'emploi - Agglomération de Montréal, données mensuelles désaisonnalisées



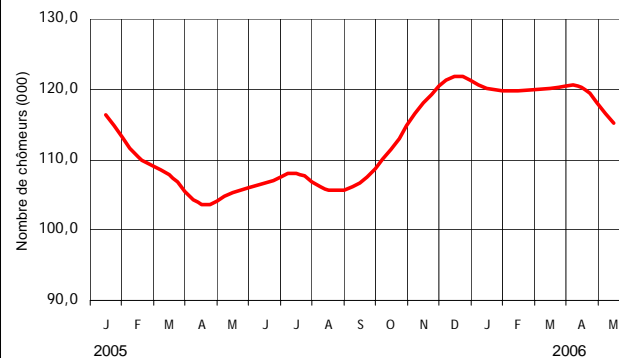
Évolution de la population active - Agglomération de Montréal, données mensuelles désaisonnalisées



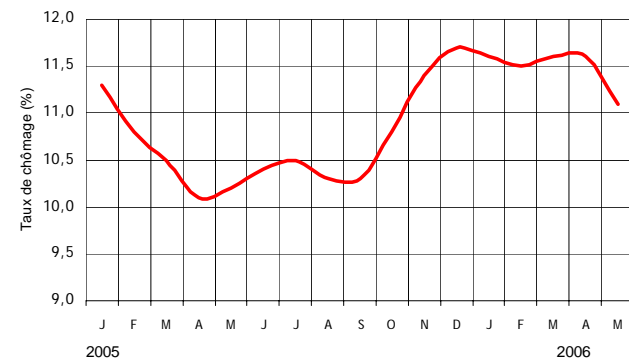
Évolution du taux d'activité - Agglomération de Montréal, données mensuelles désaisonnalisées



Évolution du nombre de chômeurs - Agglomération de Montréal, données mensuelles désaisonnalisées



Évolution du taux de chômage - Agglomération de Montréal, données mensuelles désaisonnalisées



Source : Institut de la statistique du Québec

Pour plus d'informations, veuillez contacter
 Wiston Guillaume
 (514) 872-7999
 courriel: wistonguillaume@ville.montreal.qc.ca









Enquête sur la population active

Agglomération de Montréal

juin 2006

Préparé par la Division de l'analyse et du marketing
Direction de la planification et des interventions stratégiques

7 000 nouveaux emplois en juin

	Variation Comparé à mai 2006	Juin 2006
Emploi	 7 000 emplois*	926 100 emplois
<i>Temps plein</i>	 3 700 emplois	738 600 emplois
<i>Temps partiel</i>	 3 200 emplois	187 400 emplois
Taux d'emploi	 0,4 point	58,6 %
Population active	 700 personnes	1 035 000 personnes
Taux d'activité	 0,0 point	65,5 %
Nombre de chômeurs	 6 200 personnes	109 000 personnes
Taux de chômage	 0,6 point	10,5 %

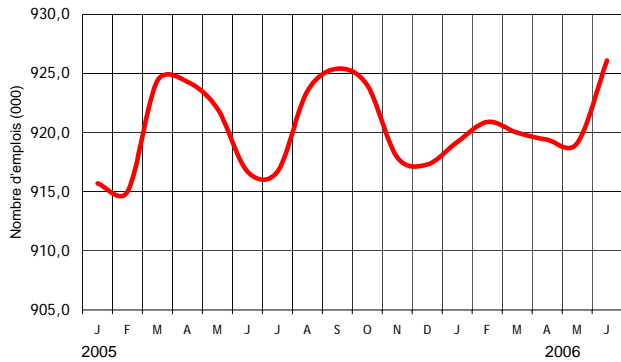
* Les données de l'emploi étant arrondies, la somme des éléments peut ne pas correspondre au total.

- L'emploi a augmenté à Montréal passant de 919 100 en mai 2006 à 926 100 en juin, soit une hausse de 0,8 %. Cette augmentation est de 1,2 % dans la grande région de Montréal et de 0,1 % dans l'ensemble du Québec.
- Le taux d'emploi a aussi augmenté de 0,4 point de pourcentage par rapport au mois de mai dernier. Il s'établit à 58,6 %. Soit un écart de -3,4 points de pourcentage par rapport à la RMR de Montréal et de -1,5 par rapport à l'ensemble du Québec.
- Le nombre de personnes actives a augmenté de 700 par rapport au mois de mai dernier. Ceci représente une variation mensuelle de 0,06 %. Elle est de 1,6 % dans la RMR de Montréal et de -0,04 % dans l'ensemble du Québec.
- Le taux d'activité demeure stable à Montréal à 65,5 %. Soit un écart de -2 points de pourcentage par rapport à la RMR de Montréal (67,5 %) et de 0,1 point de pourcentage par rapport à l'ensemble du Québec (65,4 %).
- Le nombre de chômeurs a connu une baisse considérable de 6 200 par rapport à mai 2006, une variation mensuelle importante de -5,4 %. Cette variation est de -7 % pour la RMR de Montréal et de -2,1 % pour l'ensemble du Québec.
- Le taux de chômage a baissé pour un deuxième mois consécutif passant de 11,1 % en mai à 10,5 % en juin. Il demeure supérieur à la RMR de Montréal (8,3 %) et à l'ensemble du Québec (8,1 %).

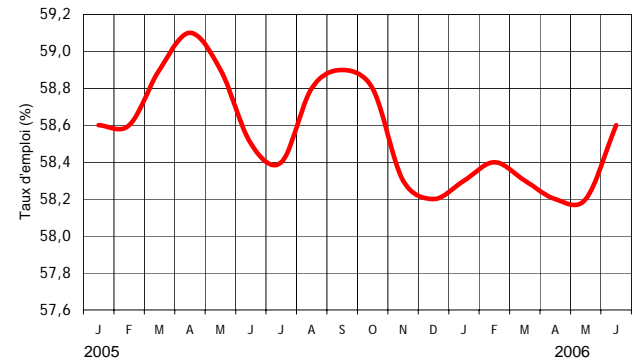
Enquête sur la population active - Agglomération de Montréal

Juin 2006

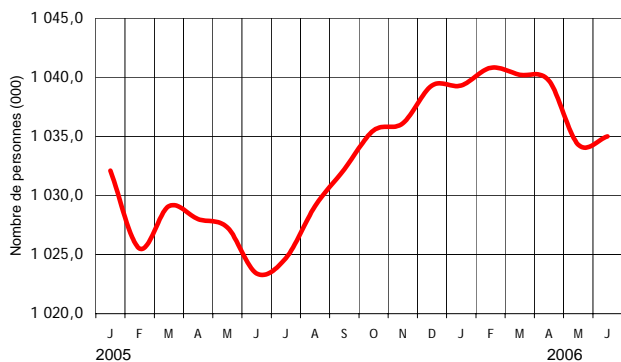
Évolution de l'emploi - Agglomération de Montréal, données mensuelles désaisonnalisées



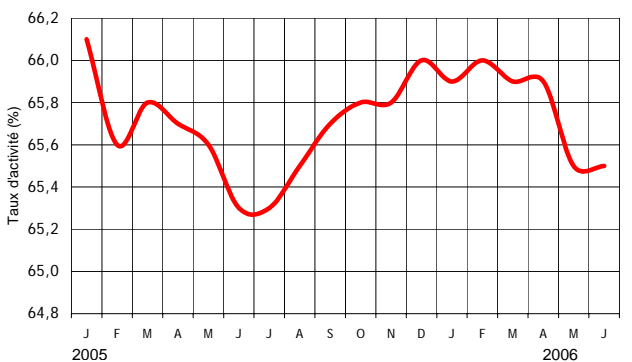
Évolution du taux d'emploi - Agglomération de Montréal, données mensuelles désaisonnalisées



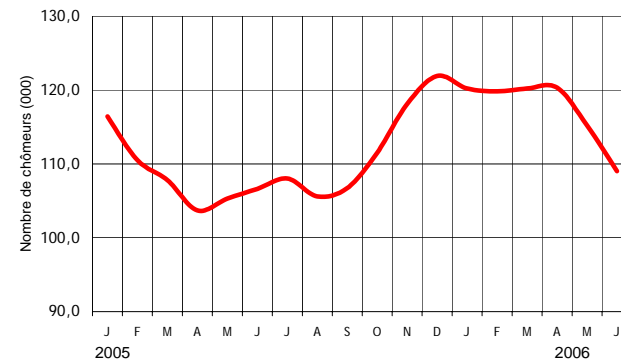
Évolution de la population active - Agglomération de Montréal, données mensuelles désaisonnalisées



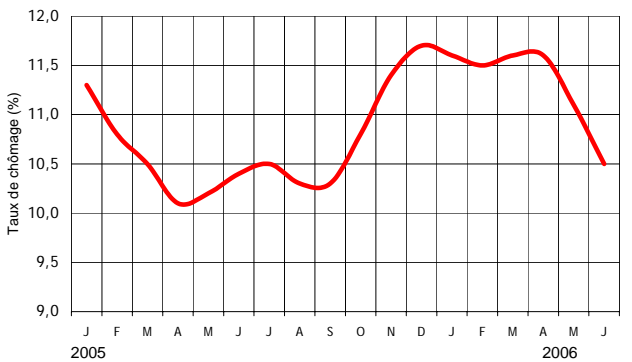
Évolution du taux d'activité - Agglomération de Montréal, données mensuelles désaisonnalisées



Évolution du nombre de chômeurs - Agglomération de Montréal, données mensuelles désaisonnalisées



Évolution du taux de chômage - Agglomération de Montréal, données mensuelles désaisonnalisées











Source : Institut de la statistique du Québec

Pour plus d'informations, veuillez contacter
 Wiston Guillaume
 (514) 872-7999
 courriel: wistonguillaume@ville.montreal.qc.ca

Enquête sur la population active Agglomération de Montréal juillet 2006

Préparé par la Division de l'analyse et du marketing
Direction de la planification et des interventions stratégiques

Troisième hausse consécutive de l'emploi à Montréal

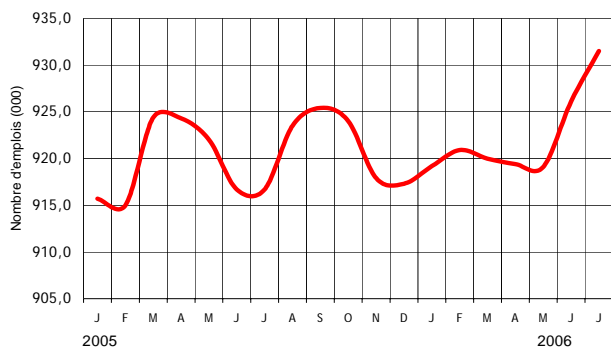
	Variation Comparé à juin 2006	Juillet 2006
Emploi	 5 400 emplois*	931 500 emplois
<i>Temps plein</i>	 600 emplois	738 000 emplois
<i>Temps partiel</i>	 6 000 emplois	193 400 emplois
Taux d'emploi	 0,3 point	58,9 %
Population active	 2 900 personnes	1 037 900 personnes
Taux d'activité	 0,1 point	65,6 %
Nombre de chômeurs	 2 600 personnes	106 400 personnes
Taux de chômage	 0,3 point	10,2 %

- L'emploi a augmenté à Montréal de 5 400 (0,6 %), ce qui marque une troisième hausse d'affilée. Cette augmentation est de 0,04 % dans la grande région de Montréal et de 0,4 % dans l'ensemble du Québec.
- Le taux d'emploi a connu une légère hausse de 0,3 point de pourcentage par rapport au mois de juin dernier. Il s'établit à 58,9 %. Soit un écart de -1,6 point de pourcentage par rapport à la RMR de Montréal et de -1,4 par rapport à l'ensemble du Québec.
- Le nombre de personnes actives a augmenté de 2 900 par rapport au mois de juin dernier. Ceci représente une variation mensuelle de 0,28 %. Elle est de 0,27% dans la RMR de Montréal et de 0,31 % dans l'ensemble du Québec.
- Le taux d'activité est à 65,6 % à Montréal, une légère hausse de 0,1 point de pourcentage. Il est inférieur (- 2,1) à celui de la RMR de Montréal (67,7 %) mais supérieur (+ 0,1) à l'ensemble du Québec (65,5 %).
- Le nombre de chômeurs a aussi baissé de 2 600 par rapport à juin 2006, soit une variation mensuelle de -2,4 %. Cette variation est positive (+ 2,8 %) dans la RMR de Montréal et négative (- 0,51 %) pour l'ensemble du Québec.
- Le taux de chômage a baissé pour un troisième mois consécutif passant de 10,5 % en juin à 10,2 % en juillet, une baisse de 0,3 point de pourcentage. Il demeure supérieur à la RMR de Montréal (8,5 %) et à l'ensemble du Québec (8 %).

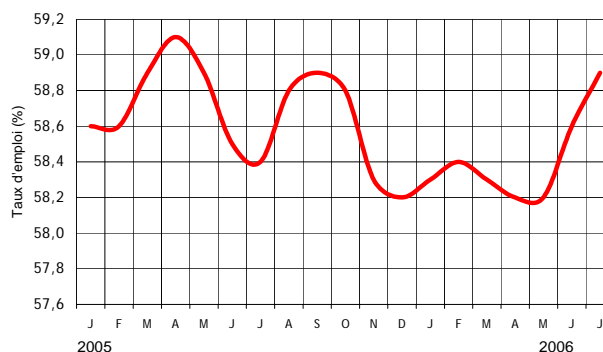
Enquête sur la population active – Agglomération de Montréal

Juillet 2006

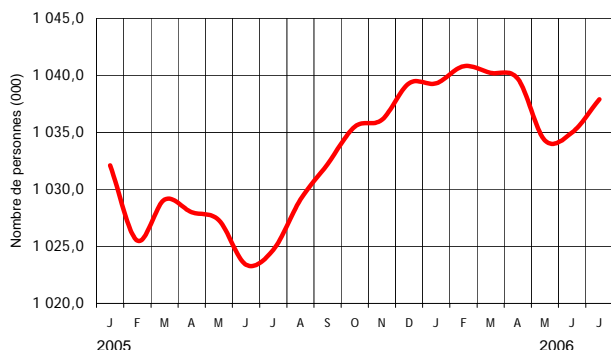
Évolution de l'emploi - Agglomération de Montréal, données mensuelles désaisonnalisées



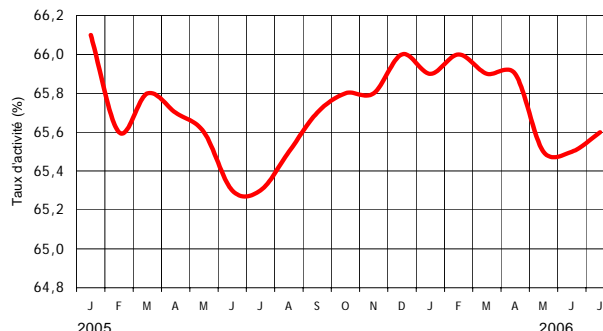
Évolution du taux d'emploi - Agglomération de Montréal, données mensuelles désaisonnalisées



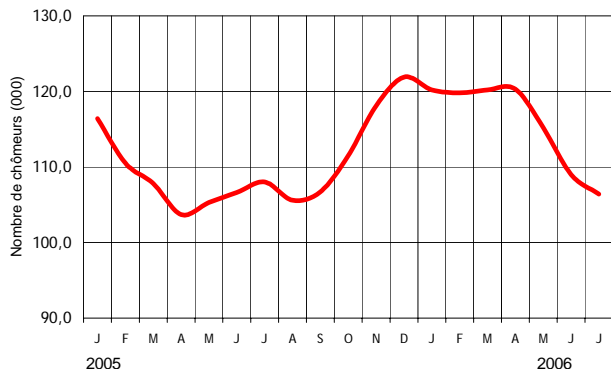
Évolution de la population active - Agglomération de Montréal, données mensuelles désaisonnalisées



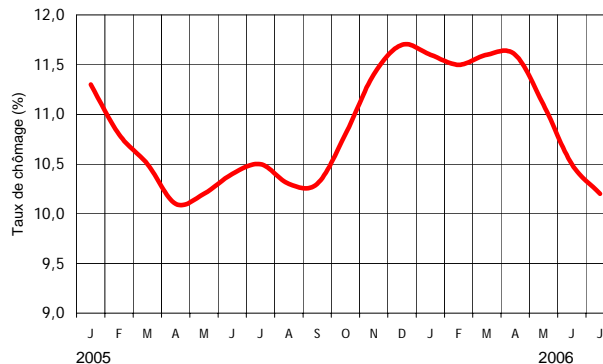
Évolution du taux d'activité - Agglomération de Montréal, données mensuelles désaisonnalisées



Évolution du nombre de chômeurs - Agglomération de Montréal, données mensuelles désaisonnalisées



Évolution du taux de chômage - Agglomération de Montréal, données mensuelles désaisonnalisées











Source : Institut de la statistique du Québec

Pour plus d'informations, veuillez contacter
 Wiston Guillaume
 (514) 872-7999
 courriel: wistonguillaume@ville.montreal.qc.ca

Enquête sur la population active Agglomération de Montréal août 2006

Préparé par la Division de l'analyse et du marketing
Direction de la planification et des interventions stratégiques

Près de 4 000 nouveaux postes à temps plein à Montréal

	Variation Comparé à juillet 2006	Août 2006
Emploi	 3 900 emplois*	935 400 emplois
<i>Temps plein</i>	 3 900 emplois	741 900 emplois
<i>Temps partiel</i>	 100 emplois	193 500 emplois
Taux d'emploi	 0,2 point	59,1 %
Population active	 4 200 personnes	1 042 100 personnes
Taux d'activité	 0,2 point	65,8 %
Nombre de chômeurs	 300 personnes	106 700 personnes
Taux de chômage	 0,0 point	10,2 %

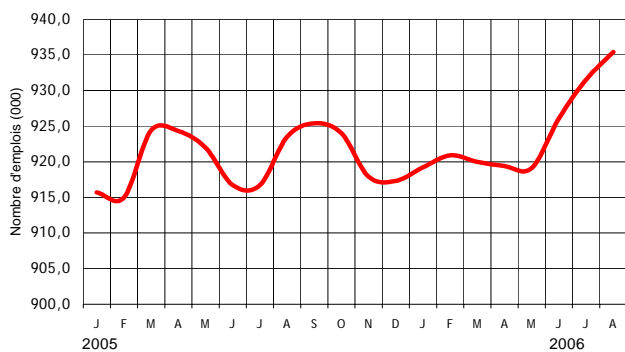
* Les données de l'emploi étant arrondies, la somme des éléments peut ne pas correspondre au total.

- Pour un quatrième mois consécutif, l'emploi a augmenté à Montréal de 0,4 %, soit 3 900 postes. Il a baissé dans la grande région de Montréal de 0,6 % alors que l'ensemble du Québec a connu une hausse de 0,06 %.
- Le taux d'emploi a aussi augmenté légèrement de 0,3 point de pourcentage par rapport au mois de juillet dernier. Il s'établit à 58,9 %. Soit un écart de -2,4 points de pourcentage par rapport à la RMR de Montréal et de -1,2 par rapport à l'ensemble du Québec.
- Le nombre de personnes actives a augmenté de 4 200 par rapport au mois de juillet dernier. Ceci représente une variation mensuelle de 0,4 %. Elle est de -1 % dans la RMR de Montréal et de 0,08 % dans l'ensemble du Québec.
- Le taux d'activité a légèrement augmenté de 0,2 point de pourcentage et se situe à 65,8 % à Montréal. Soit un écart de -1,1 point de pourcentage par rapport à la RMR de Montréal (66,9 %) et de 0,3 à l'ensemble du Québec (65,5 %).
- Le nombre de chômeurs a connu une légère hausse de 0,3 %, soit 300 par rapport à juillet 2006. Il a baissé de 5,5 % dans la RMR de Montréal alors que l'ensemble du Québec a enregistré une hausse de 0,3 %.
- Le taux de chômage demeure stable à Montréal (10,2 %). Il n'a pas bougé aussi dans l'ensemble du Québec (8,0 %) alors qu'il a baissé de 0,4 point de pourcentage dans la RMR de Montréal (8,1 %).

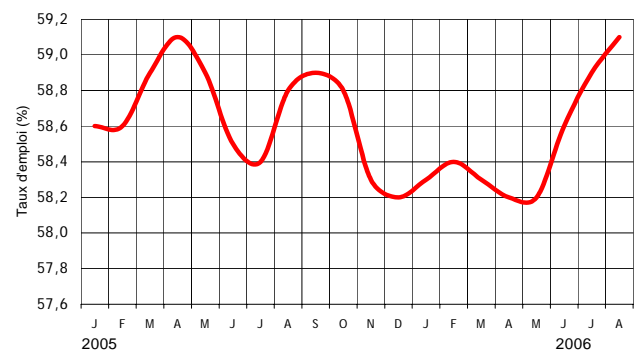
Enquête sur la population active - Agglomération de Montréal

Août 2006

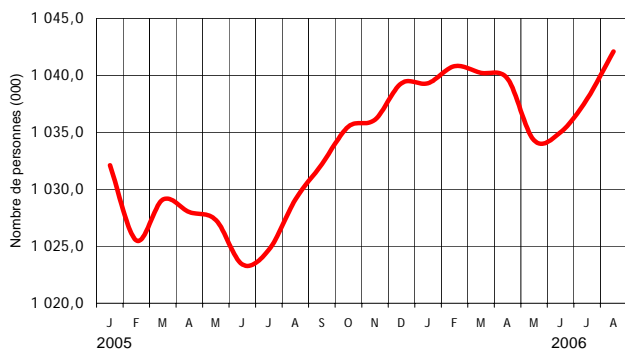
Évolution de l'emploi - Agglomération de Montréal, données mensuelles désaisonnalisées



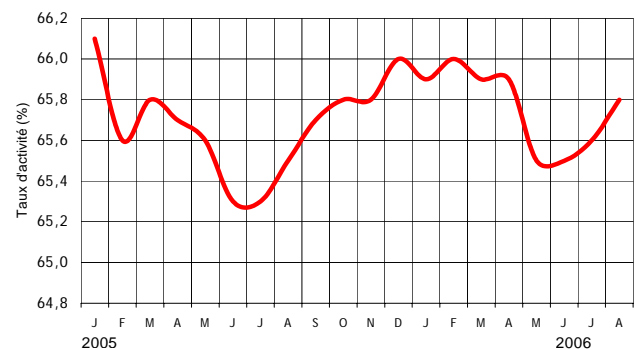
Évolution du taux d'emploi - Agglomération de Montréal, données mensuelles désaisonnalisées



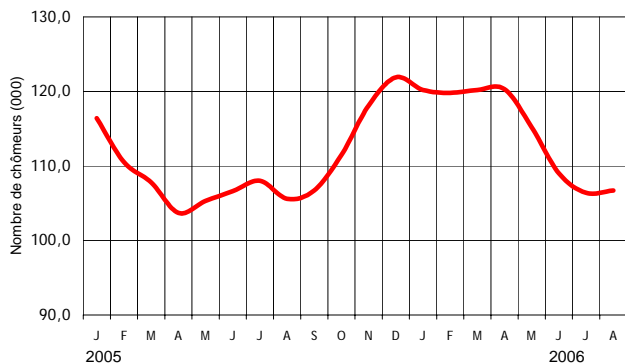
Évolution de la population active - Agglomération de Montréal, données mensuelles désaisonnalisées



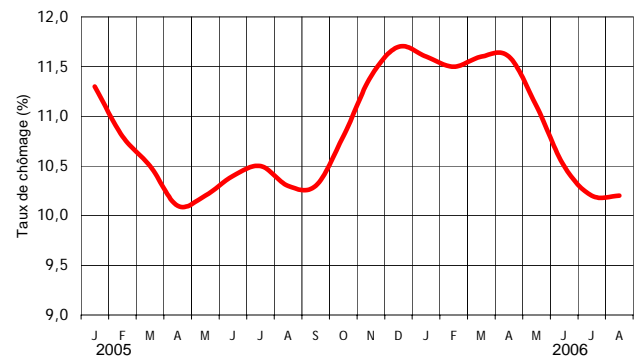
Évolution du taux d'activité - Agglomération de Montréal, données mensuelles désaisonnalisées



Évolution du nombre de chômeurs - Agglomération de Montréal, données mensuelles désaisonnalisées



Évolution du taux de chômage - Agglomération de Montréal, données mensuelles désaisonnalisées











Source : Institut de la statistique du Québec

Pour plus d'informations, veuillez contacter
 Wiston Guillaume
 (514) 872-7999
 courriel: wistonguillaume@ville.montreal.qc.ca

Enquête sur la population active Agglomération de Montréal Septembre 2006

Préparé par la Division de l'analyse et du marketing
Direction de la planification et des interventions stratégiques

11 500 Nouveaux emplois à Montréal et baisse du taux de chômage

	Variation Comparé à août 2006	Septembre 2006
Emploi	 11 500 emplois*	946 900 emplois
<i>Temps plein</i>	 7 300 emplois	749 200 emplois
<i>Temps partiel</i>	 4 200 emplois	197 700 emplois
Taux d'emploi	 0,6 point	59,7 %
Population active	 9 000 personnes	1 051 100 personnes
Taux d'activité	 0,5 point	66,3 %
Nombre de chômeurs	 2 500 personnes	104 200 personnes
Taux de chômage	 0,3 point	9,9 %

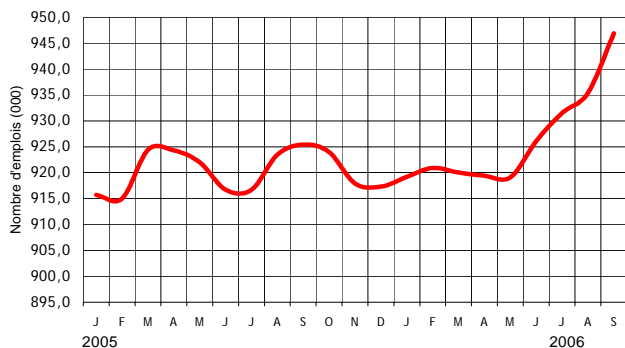
* Les données de l'emploi étant arrondies, la somme des éléments peut ne pas correspondre au total.

- L'emploi continue de progresser pour un cinquième mois d'affilée. Par rapport au mois d'août 2006, il s'est créé 11 500 nouveaux emplois, soit une hausse de 1,2 %. Cette hausse est de 2 % dans la grande région de Montréal et 0,08 % dans l'ensemble du Québec.
- Le taux d'emploi a aussi augmenté pour un quatrième mois consécutif. Il s'établit à 59,7 %, soit une hausse de 0,6 point de pourcentage par rapport au mois d'août dernier. Ceci représente un écart de -2,9 points de pourcentage par rapport à la RMR de Montréal et de -0,6 par rapport à l'ensemble du Québec.
- La population active a augmenté de 9 000 par rapport au mois d'août 2006, soit une variation mensuelle de 1 %. Cette variation est de 2 % dans la RMR de Montréal et de 0,11 % dans l'ensemble du Québec.
- Le taux d'activité est passé de 65,8 % en août à 66,3 % en septembre 2006 à Montréal. Soit un écart de -1,8 point de pourcentage par rapport à la RMR de Montréal (68,1 %) et de 0,8 à l'ensemble du Québec (65,5 %).
- Le nombre de chômeurs a diminué de 2,3 %, soit 2 500 par rapport à août 2006. Il a baissé de 1,5 % dans la RMR de Montréal et de 0,5 % dans l'ensemble du Québec.
- Le taux de chômage a chuté de 0,3 % point de pourcentage à Montréal (9,9 %). Il n'a pas bougé dans l'ensemble du Québec (8,0 %) alors qu'il a baissé de 0,1 point de pourcentage dans la RMR de Montréal (8,0 %).

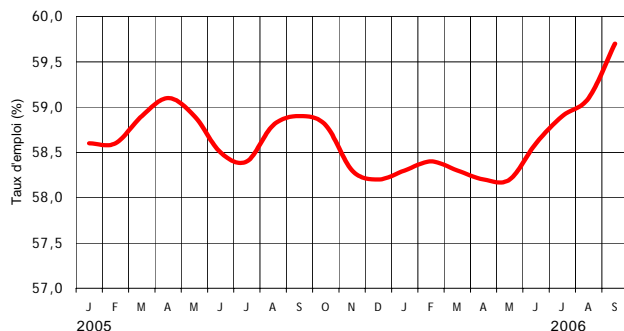
Enquête sur la population active – Agglomération de Montréal

Septembre 2006

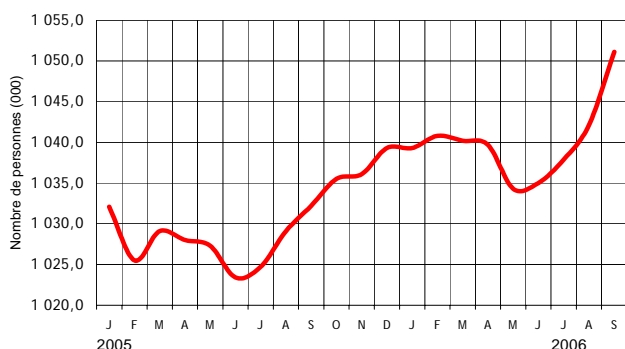
Évolution de l'emploi - Agglomération de Montréal, données mensuelles désaisonnalisées



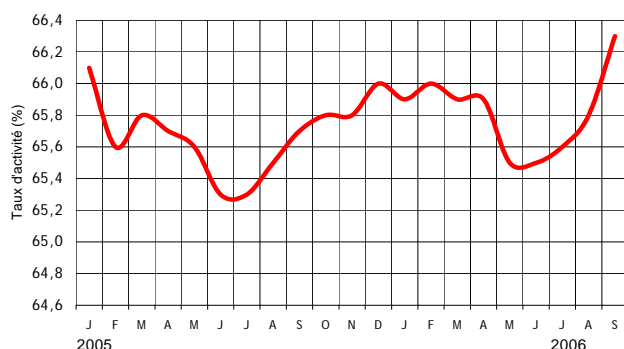
Évolution du taux d'emploi - Agglomération de Montréal, données mensuelles désaisonnalisées



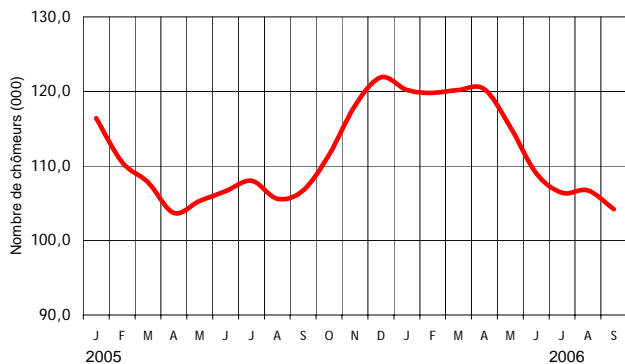
Évolution de la population active - Agglomération de Montréal, données mensuelles désaisonnalisées



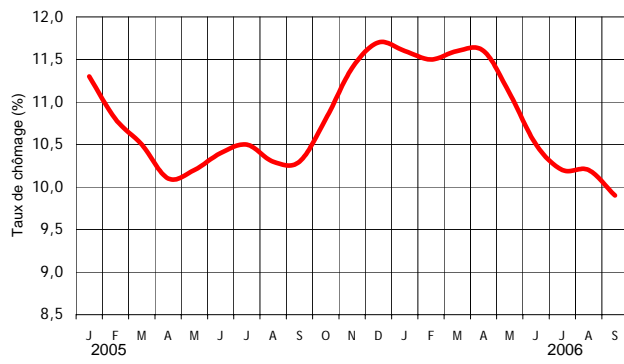
Évolution du taux d'activité - Agglomération de Montréal, données mensuelles désaisonnalisées



Évolution du nombre de chômeurs - Agglomération de Montréal, données mensuelles désaisonnalisées



Évolution du taux de chômage - Agglomération de Montréal, données mensuelles désaisonnalisées



Source : Institut de la statistique du Québec

Pour plus d'informations, veuillez contacter
Wiston Guillaume
(514) 872-7999
courriel: wistonguillaume@ville.montreal.qc.ca









Enquête sur la population active

Agglomération de Montréal

Octobre 2006

Préparé par la Division de l'analyse et du marketing
Direction de la planification et des interventions stratégiques

5 000 Nouveaux emplois à Montréal et 2ième baisse d'affilée du taux de chômage

	Variation Comparé à septembre 2006	Octobre 2006
Emploi	 5 000 emplois*	951 900 emplois
<i>Temps plein</i>	 10 500 emplois	759 700 emplois
<i>Temps partiel</i>	 5 400 emplois	192 300 emplois
Taux d'emploi	 0,3 point	60,0 %
Population active	 2 100 personnes	1 053 200 personnes
Taux d'activité	 0,1 point	66,4 %
Nombre de chômeurs	 3 000 personnes	101 200 personnes
Taux de chômage	 0,3 point	9,6 %

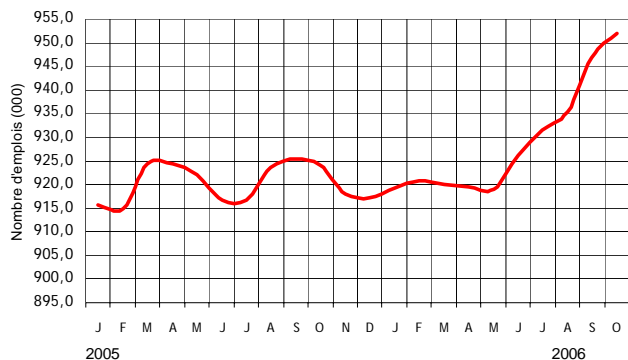
* Les données de l'emploi étant arrondies, la somme des éléments peut ne pas correspondre au total.

- L'**emploi** continue sa progression pour un sixième mois consécutif. Par rapport au mois de septembre 2006, il s'est créé 5 000 nouveaux emplois, soit une hausse de 0,5 %. Cette hausse est de 0,3 % dans la grande région de Montréal et 0,1 % dans l'ensemble du Québec.
- Le **taux d'emploi** a gagné trois dixièmes de point de pourcentage pour s'établir à 60,0 % en octobre 2006. Ceci représente un écart de -2,7 points de pourcentage par rapport à la RMR de Montréal et de -0,3 par rapport à l'ensemble du Québec.
- La **population active** a augmenté de 2 100 par rapport au mois de septembre 2006, soit une variation mensuelle de 0,2 %. Cette variation est de 0,01 % dans la RMR de Montréal et de -0,03 % dans l'ensemble du Québec.
- Le **taux d'activité** avec 66,4 %, à Montréal, a connu une hausse de 0,1 point de pourcentage. Soit un écart de -1,6 point de pourcentage par rapport à la RMR de Montréal et de 1,0 à l'ensemble du Québec.
- Le **nombre de chômeurs** a diminué de 3 000, une baisse de 2,9 % par rapport à septembre 2006. Cette baisse est de 3,5 % dans la RMR de Montréal et de 1,6 % dans l'ensemble du Québec.
- Le **taux de chômage** a chuté pour un deuxième mois de 0,3 point de pourcentage pour se situer à 9,6 %. Il a baissé de 0,1 point de pourcentage dans la RMR de Montréal (7,8%) et dans l'ensemble du Québec (7,9 %).

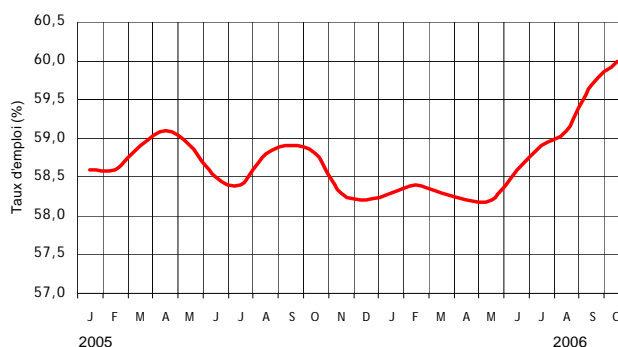
Enquête sur la population active – Agglomération de Montréal

Octobre 2006

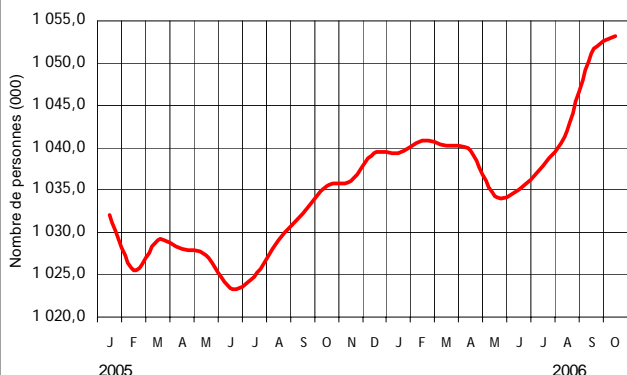
Évolution de l'emploi - Agglomération de Montréal, données mensuelles désaisonnalisées



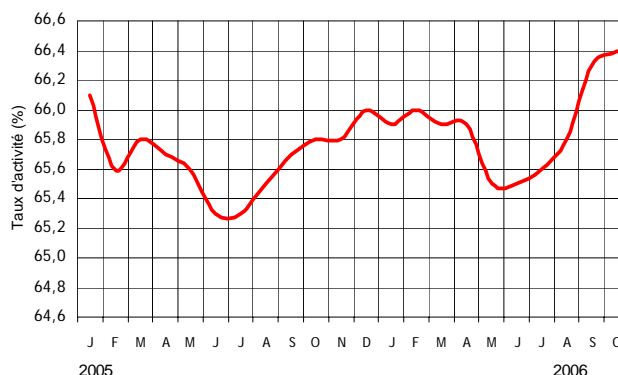
Évolution du taux d'emploi - Agglomération de Montréal, données mensuelles désaisonnalisées



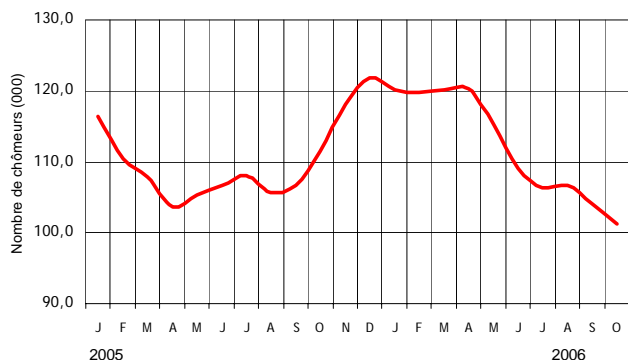
Évolution de la population active - Agglomération de Montréal, données mensuelles désaisonnalisées



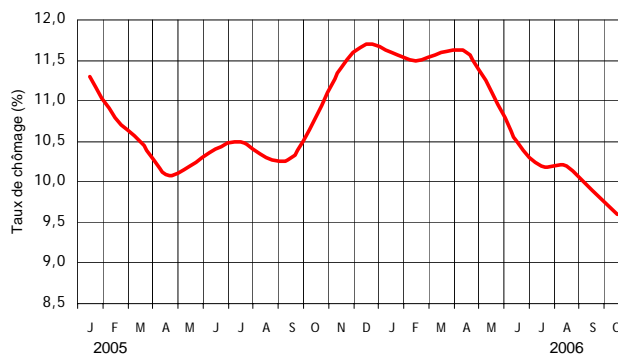
Évolution du taux d'activité - Agglomération de Montréal, données mensuelles désaisonnalisées



Évolution du nombre de chômeurs - Agglomération de Montréal, données mensuelles désaisonnalisées



Évolution du taux de chômage - Agglomération de Montréal, données mensuelles désaisonnalisées











Source : Institut de la statistique du Québec

Pour plus d'informations, veuillez contacter
 Wiston Guillaume
 (514) 872-7999
 courriel: wistonguillaume@ville.montreal.qc.ca

Enquête sur la population active Agglomération de Montréal Novembre 2006

Préparé par la Division de l'analyse et du marketing
Direction de la planification et des interventions stratégiques

Tendances positives: 11 900 nouveaux emplois à Montréal et 3^e baisse d'affilée du taux de chômage

	Variation Comparé à octobre 2006	Novembre 2006
Emploi	 11 900 emplois*	963 800 emplois
<i>Temps plein</i>	 11 700 emplois	771 400 emplois
<i>Temps partiel</i>	 0 emploi	192 300 emplois
Taux d'emploi	 0,7 point	60,7 %
Population active	 8 700 personnes	1 061 900 personnes
Taux d'activité	 0,5 point	66,9 %
Nombre de chômeurs	 3 100 personnes	98 100 personnes
Taux de chômage	 0,4 point	9,2 %

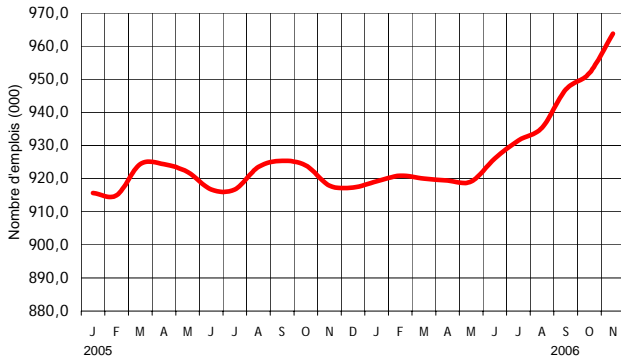
* Les données de l'emploi étant arrondies, la somme des éléments peut ne pas correspondre au total.

- L'*emploi* continue sa progression pour un septième mois consécutif. Au cours du mois de novembre 2006, il s'est créé 11 900 nouveaux emplois, soit 1,3 % par rapport à octobre dernier. Une baisse de 0,2 % est enregistrée dans la grande région de Montréal alors qu'il augmente de 0,1 % dans l'ensemble du Québec.
- Le *taux d'emploi* a gagné sept dixièmes de point de pourcentage pour s'établir à 60,7 % en novembre 2006. Ceci représente un écart de -1,9 point de pourcentage par rapport à la RMR de Montréal et de + 0,4 par rapport à l'ensemble du Québec.
- La *population active* a progressé de 8 700 par rapport au mois d'octobre 2006, soit une variation mensuelle de 0,8 %. Cette variation est de - 0,02 % dans la RMR de Montréal et de + 0,1 % dans l'ensemble du Québec.
- Le *taux d'activité* (60,7) a augmenté de cinq dixièmes de point de pourcentage. Soit un écart de - 1 point de pourcentage par rapport à la RMR de Montréal et de + 1,4 à l'ensemble du Québec.
- Le *nombre de chômeurs* a diminué de 3 100, une baisse de 3,1 % par rapport à octobre 2006. Cependant il a augmenté de 1,8 % dans la RMR de Montréal et de 0,4 % dans l'ensemble du Québec.
- Le *taux de chômage* a perdu quatre dixièmes de point de pourcentage pour se situer à 9,2 %. Il a augmenté de 0,1 point de pourcentage dans la RMR de Montréal (7,9%) et est demeuré stable dans l'ensemble du Québec à 7,9 %.

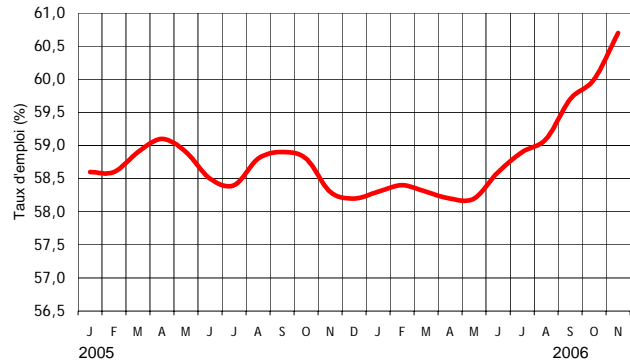
Enquête sur la population active - Agglomération de Montréal

Novembre 2006

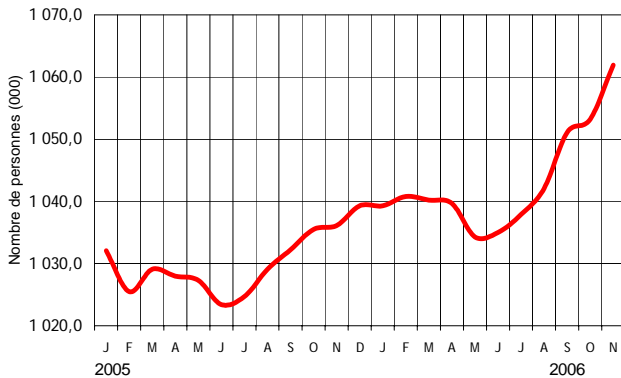
Évolution de l'emploi - Agglomération de Montréal, données mensuelles désaisonnalisées



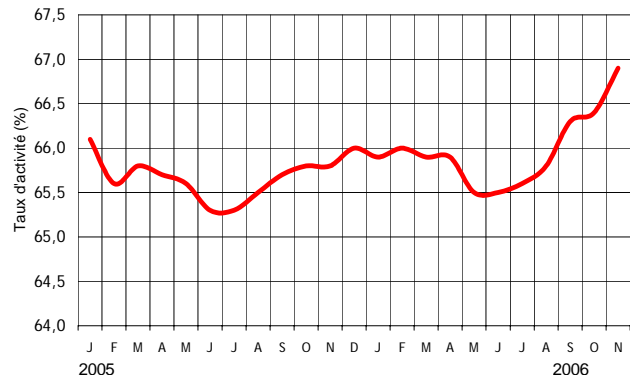
Évolution du taux d'emploi - Agglomération de Montréal, données mensuelles désaisonnalisées



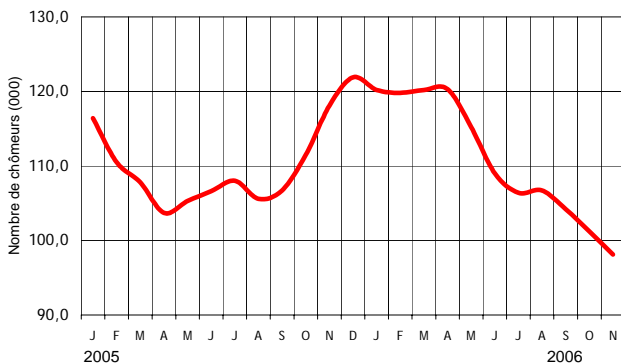
Évolution de la population active - Agglomération de Montréal, données mensuelles désaisonnalisées



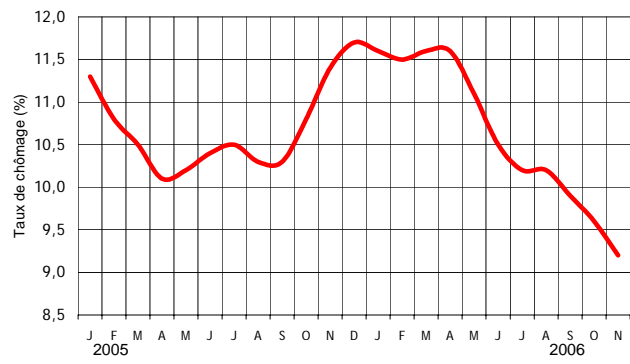
Évolution du taux d'activité - Agglomération de Montréal, données mensuelles désaisonnalisées



Évolution du nombre de chômeurs - Agglomération de Montréal, données mensuelles désaisonnalisées



Évolution du taux de chômage - Agglomération de Montréal, données mensuelles désaisonnalisées











Source : Institut de la statistique du Québec

Pour plus d'informations, veuillez contacter
Wiston Guillaume
(514) 872-7999
courriel: wistonguillaume@ville.montreal.qc.ca

Enquête sur la population active Agglomération de Montréal Décembre 2006

Préparé par GIST 2025
Direction de la planification du développement du territoire

Nouvelle baisse du taux de chômage dans l'Agglomération de Montréal

	Variation Comparé à novembre 2006	Décembre 2006
Emploi	 200 emplois*	963 600 emplois
<i>Temps plein</i>	 6 600 emplois	778 000 emplois
<i>Temps partiel</i>	 6 700 emplois	185 600 emplois
Taux d'emploi	 0,1 point	60,6 %
Population active	 6 600 personnes	1 055 300 personnes
Taux d'activité	 0,5 point	66,4 %
Nombre de chômeurs	 6 400 personnes	91 700 personnes
Taux de chômage	 0,5 point	8,7 %

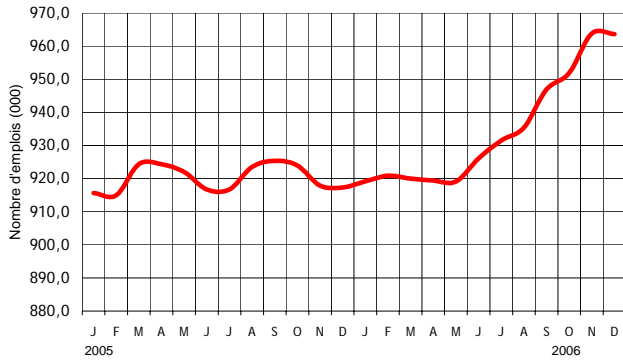
* Les données de l'emploi étant arrondies, la somme des éléments peut ne pas correspondre au total.

- L'*emploi* a diminué de 0,02%, une petite perte de 200 emplois par rapport à novembre dernier. Des gains ont été observés au niveau de l'emploi à temps plein, celui à temps partiel a baissé. Ceci clôt l'année 2006 à 940 200 emplois, soit 19 900 emplois de plus (+2,2%) par rapport à l'année 2005. Une baisse mensuelle de 0,5% est enregistrée dans la grande région de Montréal alors qu'il augmente de 0,1% dans l'ensemble du Québec.
- Le *taux d'emploi* s'est replié légèrement passant de 60,7% en novembre à 60,6% en décembre 2006. Ceci constitue un écart respectif de -1,6 et de +0,3 point de pourcentage par rapport à la RMR de Montréal et à l'ensemble du Québec.
- La *population active* a baissé de 6 600 en décembre, soit une variation mensuelle de 0,6% par rapport au mois de novembre. Cette variation est de -1,1% dans la RMR de Montréal et de -0,1% dans l'ensemble du Québec.
- Le *taux d'activité* de 66,4% constitue une baisse mensuelle de 0,5 point de pourcentage. Ceci représente un écart de -0,7 point de pourcentage par rapport à la RMR de Montréal et de +1,0 par rapport à l'ensemble du Québec.
- Le *nombre de chômeurs* a chuté de 6 400 au cours du mois de décembre, une baisse de 6,5% par rapport à novembre 2006. Il a aussi diminué de 9,0% dans la RMR de Montréal et de 2,5% dans l'ensemble du Québec.
- Le *taux de chômage* a reculé à 8,7%, une baisse de 0,5 point de pourcentage par rapport à novembre 2006. Ceci permet de clôturer l'année 2006 à 10,1%, soit une baisse de 0,7 point par rapport à 2005. Le taux le plus bas enregistré au cours de la dernière décennie est de 9,6% en 2000. Une baisse mensuelle de 0,6 point de pourcentage a été observée dans la RMR de Montréal (7,3%) et de 0,2 dans l'ensemble du Québec (7,7%).

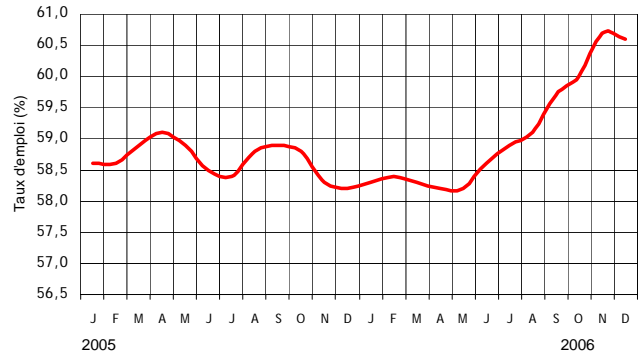
Enquête sur la population active - Agglomération de Montréal

Décembre 2006

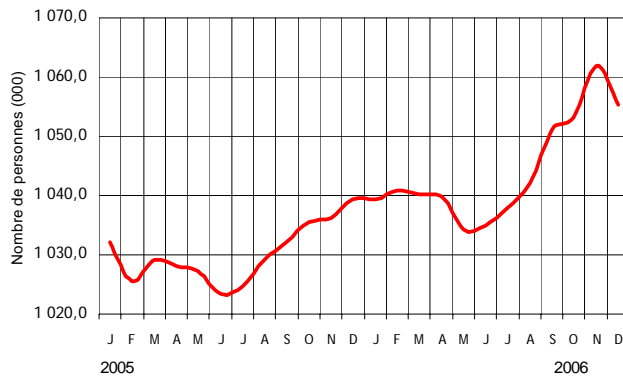
Évolution de l'emploi - Agglomération de Montréal, données mensuelles désaisonnalisées



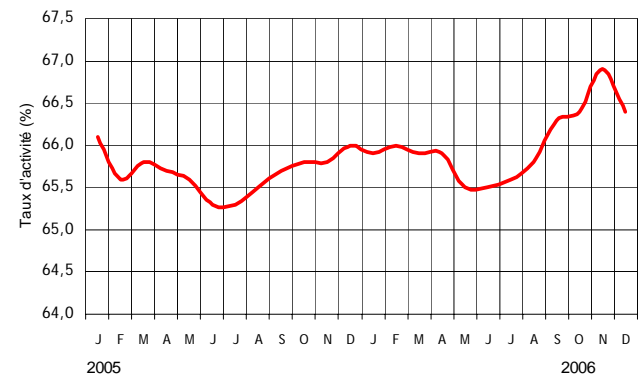
Évolution du taux d'emploi - Agglomération de Montréal, données mensuelles désaisonnalisées



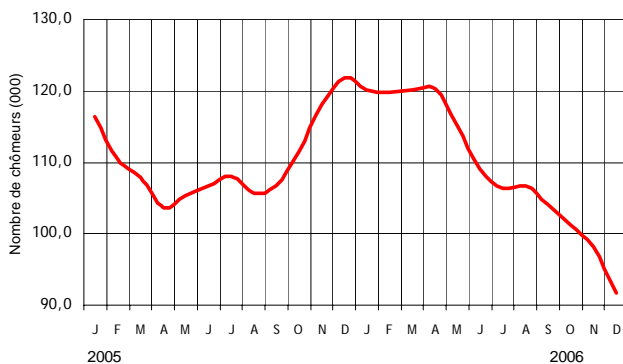
Évolution de la population active - Agglomération de Montréal, données mensuelles désaisonnalisées



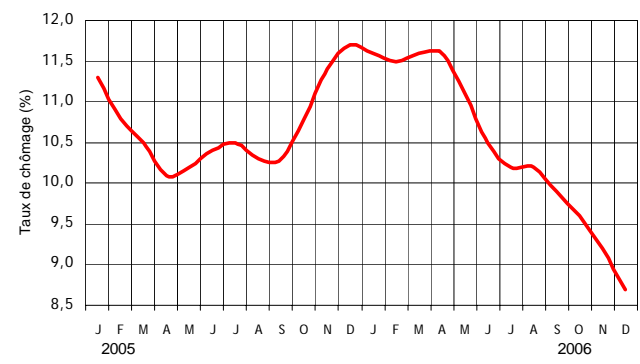
Évolution du taux d'activité - Agglomération de Montréal, données mensuelles désaisonnalisées



Évolution du nombre de chômeurs - Agglomération de Montréal, données mensuelles désaisonnalisées



Évolution du taux de chômage - Agglomération de Montréal, données mensuelles désaisonnalisées



Source : Institut de la statistique du Québec

Pour plus d'informations, veuillez contacter
 Wiston Guillaume
 (514) 872-7999
 courriel: wistonguillaume@ville.montreal.qc.ca