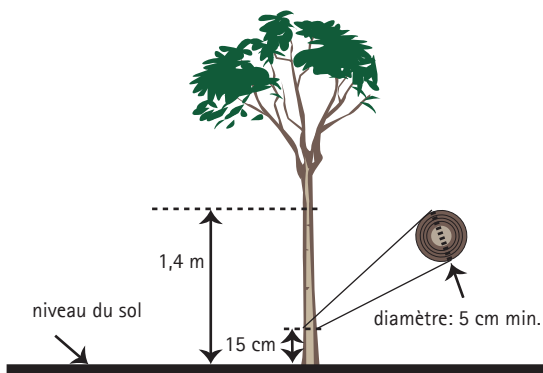


Dans le cadre de son Plan fraîcheur, l'arrondissement de Saint-Laurent a adopté une réglementation encadrant la plantation, la protection et l'abattage des arbres privés, permettant ainsi de préserver son patrimoine arboricole estimé à 112 000 arbres, d'augmenter le verdissement à travers son territoire et de lutter contre les îlots de chaleur.

Il est nécessaire d'obtenir un certificat d'autorisation auprès de l'arrondissement avant l'abattage de tout arbre situé sur un terrain privé et ayant un tronc d'un diamètre de 5 cm ou plus mesuré à une hauteur de 15 cm du sol ou à une hauteur de 1,4 m à partir du sol (*Illustration 1*).

Illustration 1 : Dimensions lors de l'abattage d'un arbre



ATTENTION

Les situations suivantes sont considérées comme une opération d'abattage d'un arbre :

- L'enlèvement de plus de 50 % de la ramure vivante.
- Le sectionnement, par arrachage ou coupe, de plus de 40 % du système racinaire.
- Le recouvrement du système racinaire par un remblai de 20 cm ou plus.
- Toute autre action entraînant l'élimination de l'arbre (utilisation d'un produit toxique, pratique d'incisions autour du tronc, etc.).

Démarche

Pour présenter une demande de certificat d'autorisation, le formulaire « Demande de certificat d'autorisation pour l'abattage d'arbre(s) » doit être rempli et joint aux documents requis. Ces documents doivent être soumis à la Division des permis et des inspections, située au 777, boulevard Marcel-Laurin.

Tarification

Aucun frais n'est exigé pour le traitement de la demande.

Arbre dangereux

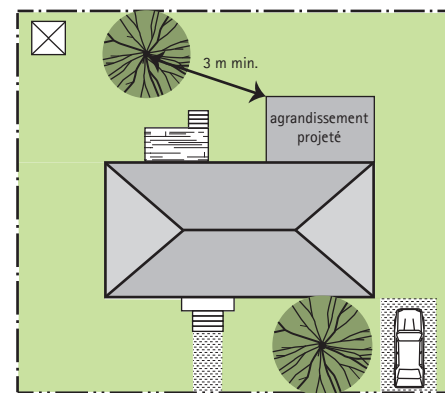
L'arrondissement peut obliger tout propriétaire à élaguer, à tailler ou à abattre son arbre, si ce dernier met en danger la sécurité publique, s'il nuit à l'utilisation ou à l'entretien de la voie publique ou s'il nuit à la santé des arbres environnants.

Cas d'autorisation d'abattage

Un arbre situé sur un terrain privé ne peut être abattu que dans l'une des situations suivantes :

- L'arbre est mort ou dans un état de dépérissement irréversible, soit le fait que plus de 50 % de son houppier est constitué de bois mort.
- L'arbre est situé dans l'aire d'implantation ou à moins de 3 m de l'aire d'implantation d'une construction ou d'un mur de soutènement projeté. Une enseigne n'est pas considérée comme une construction (*Illustration 2*).
- L'arbre est situé dans l'aire d'implantation d'une piscine, d'un espace de stationnement accessoire, d'un bâtiment accessoire, d'un accès et d'une voie véhiculaire ou d'une aire d'excavation à des fins d'utilité publique. Ceci est applicable seulement si aucun autre espace n'est disponible ailleurs sur le terrain.
- L'arbre risque de propager une maladie ou une espèce exotique envahissante (agrile du frêne, etc.).
- L'arbre est atteint d'une maladie (situation irréversible), a une déficience structurale affectant sa solidité ou cause des dommages sérieux à un bien. Ceci doit être confirmé avec l'expertise d'une autorité compétente spécialisée en arboriculture ou sur la base de l'étude d'un expert en arboriculture.

Illustration 2 : Distance par rapport à une construction



Ne sont pas considérées comme une nuisance liée à la présence d'un arbre et ne constituent pas un préjudice sérieux :

- la chute de ramilles, de feuilles, de fleurs ou de fruits;
- la présence de racines à la surface du sol;
- la présence d'insectes ou d'animaux;
- l'ombre;
- les mauvaises odeurs;
- l'exsudat de sève ou de miellat;
- la libération de pollen.



Remplacement d'un arbre abattu (Illustration 3)

Tout arbre abattu doit être remplacé par le propriétaire par la plantation d'un nouvel arbre. Dans ce cas, les conditions suivantes doivent être respectées :

- Au moment de la plantation, l'arbre doit avoir les caractéristiques suivantes :

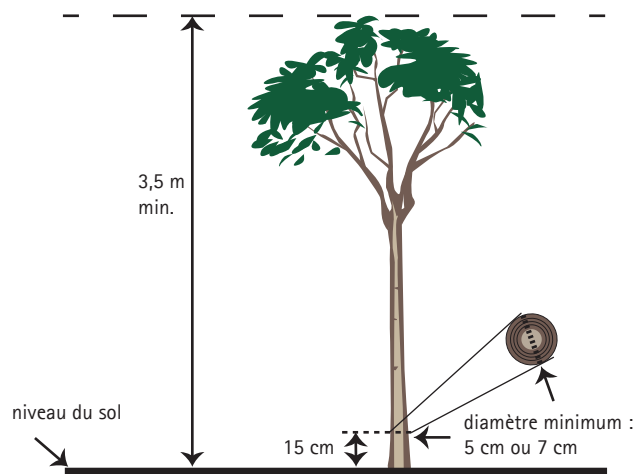
Arbre de type feuillu

- Avoir une hauteur minimale de 3,5 m mesurée à partir de sa base jusqu'à son niveau le plus élevé.
- Avoir un tronc d'un diamètre minimal de 5 cm mesuré à une hauteur de 15 cm du sol pour les terrains ayant un bâtiment résidentiel de la classe d'usage h1 (1 logement), h2 (2 logements) ou h3 (3 ou 4 logements).
- Avoir un tronc d'un diamètre minimal de 7 cm mesuré à une hauteur de 15 cm du sol pour les terrains ayant un bâtiment de la classe d'usage h4 (habitation de 5 logements ou plus) ou du groupe d'usage « Commerce de détail », « Service » ou « Industrie ».

Arbre de type conifère

- Avoir une hauteur minimale de 1,75 m mesurée à partir de sa base jusqu'à son niveau le plus élevé.
- L'arbre doit être planté dans un délai de **6 mois** à partir de l'octroi du certificat d'autorisation d'abattage d'arbre.
- Le nouvel arbre doit atteindre, à maturité, une canopée égale ou supérieure à celle de l'arbre abattu. Dans le cas où le terrain ne permet pas la plantation d'un arbre de même canopée, l'arrondissement peut autoriser la plantation de plusieurs arbres de canopée moindre en guise de remplacement.


Illustration 3 : Dimensions minimales d'un arbre lors de sa plantation



Renseignements : 311 - ville.montreal.qc.ca/saint-laurent/infofiches

Cadre légal : Règlement sur le zonage n° RCA08-08-0001

Avertissement : Certaines dispositions spécifiques non citées dans ce document peuvent s'appliquer. Cette fiche a été préparée pour la commodité du lecteur et n'a aucune valeur officielle. Aucune garantie n'est offerte quant à l'exactitude du texte. Pour toutes fins légales, le lecteur devra consulter la version officielle du règlement et de chacun de ses amendements.



**DEMANDE DE CERTIFICAT D'AUTORISATION
POUR L'ABATTAGE D'ARBRE(S)**

- ▶ **Tous les champs doivent être complétés et les documents requis doivent être fournis.**
▶ **Toute demande incomplète ne sera pas considérée.**

DOCUMENTS REQUIS

- 2 copies** du certificat de localisation de la propriété sur lequel le requérant a identifié l'emplacement de l'arbre ou des arbres à abattre et l'emplacement de l'arbre ou des nouveaux arbres qui seront plantés. (*À défaut du certificat de localisation, un plan à l'échelle pourrait être soumis.*)
 2 photos de l'arbre ou des arbres à abattre.
 La résolution du conseil d'administration de la copropriété autorisant la demande d'abattage de l'arbre ou des arbres, le cas échéant.

1. NUMÉRO CIVIQUE – EMPLACEMENT DE L'ARBRE OU DES ARBRES À ABATTRE

Adresse	
Essence(s) de l'arbre ou des arbres à abattre	Coût de l'abattage
Essence(s) de l'arbre ou des arbres qui seront plantés dans les 6 mois	

2. MOTIF(S) JUSTIFIANT L'ABATTAGE DE L'ARBRE ET DES ARBRES

- L'arbre doit être abattu en raison d'une situation irréversible causé par une maladie, une déficience structurale affectant sa solidité ou l'arbre cause des dommages sérieux à un bien, et ce, sur la base de l'expertise d'une autorité compétente spécialisée en arboriculture.
 L'arbre est mort ou est dans un état de dépérissement irréversible par le fait que plus de 50 % du houppier est constitué de bois mort.
 L'arbre est situé dans l'aire d'implantation ou à moins de 3 mètres de l'implantation d'une construction ou d'un mur de soutènement projeté. (Une enseigne n'est pas considérée comme une construction.)
 L'arbre est situé dans l'aire d'implantation d'une piscine, d'un espace de stationnement, d'un bâtiment accessoire, d'un accès et d'une voie véhiculaire, d'une aire excavation à des fins d'utilité publique ou d'un équipement de rétention de surface, et si aucun autre espace est disponible sur le terrain pour la construction.
 L'arbre risque de propager une maladie ou est une espèce exotique envahissante.

Justification

3. NOM DU PROPRIÉTAIRE OU DU GESTIONNAIRE

Prénom et nom du propriétaire ou du gestionnaire	Responsable	
Adresse complète	Code postal	
Téléphone	Courriel	

4. SIGNATURE

Je certifie que les renseignements fournis sont exacts.
Je reconnais que toute erreur ou omission pourrait entraîner l'annulation de la présente demande et du certificat.

Prénom et nom du propriétaire ou du gestionnaire	
Signature	Date

À L'USAGE DU BUREAU SEULEMENT

Nombre d'arbre(s) à abattre	N° de permis de construction (si applicable)		N° du certificat d'autorisation
Arbre(s) remplacé(s) dans les 6 mois	Approuvé par	Refusé par	Date
<input type="checkbox"/> Oui <input type="checkbox"/> Non			
Date(s) de la visite	Notes		