

BUDGET 2009

Arrondissement de Mercier-Hochelaga-Maisonneuve

UN BUDGET DE PLUS DE 65 MILLIONS DE DOLLARS POUR UNE POPULATION DE 129 110 PERSONNES

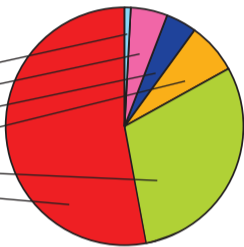
Voici une synthèse du prochain budget de fonctionnement de votre arrondissement, ainsi que les investissements prévus en 2009. Ce budget a été préparé en ayant les préoccupations d'améliorer votre qualité de vie et d'assurer à l'arrondissement un développement harmonieux.

Une équipe dynamique à votre service

Nos employés contribuent quotidiennement à l'amélioration de votre qualité de vie!

Ressources humaines à votre service
Total : 506 personnes/année

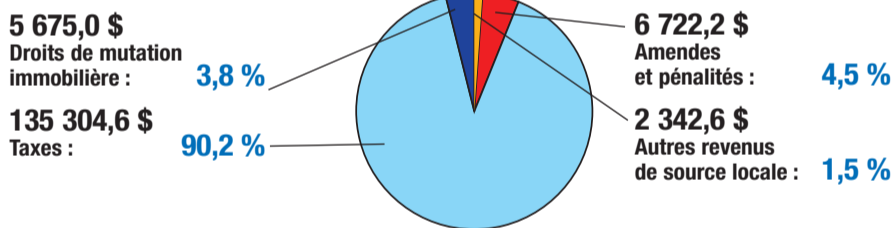
5 cadres de direction :	1 %
28 cadres administratifs :	6 %
20 contremaîtres :	4 %
39 professionnels :	8 %
156 cols blancs :	30 %
258 cols bleus :	51 %



Principaux revenus générés par l'arrondissement

L'arrondissement de Mercier-Hochelaga-Maisonneuve génère à la Ville centre 150 044 400 \$. De ce montant, 90 % provient des taxes sur la valeur foncière.

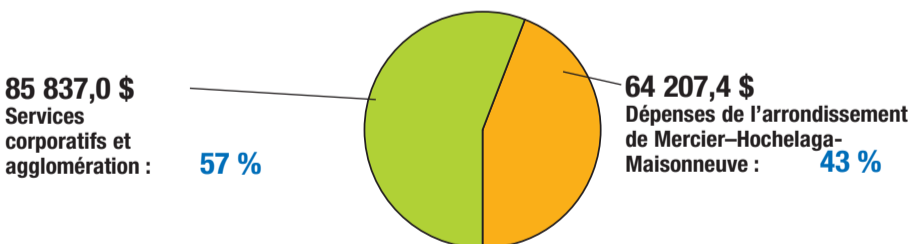
Total : 150 044,4 \$ (en M \$)



Répartition des revenus générés par l'arrondissement

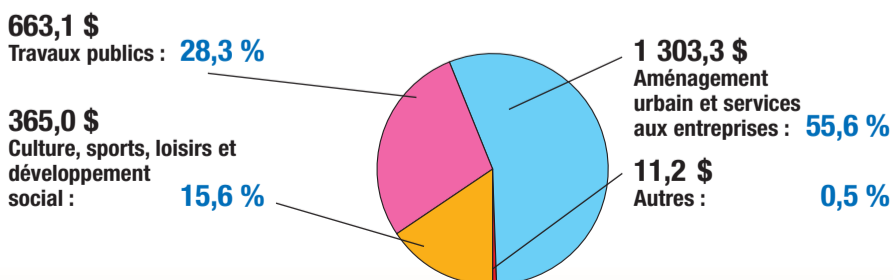
De tous les revenus générés par l'arrondissement, (43 %) sont remis à l'arrondissement pour sa prestation de services, alors que le reste (57 %) demeure entre les mains des services corporatifs de la Ville centre et de l'agglomération de l'Île de Montréal.

Total : 150 044,4 \$ (en M \$)



Recettes locales

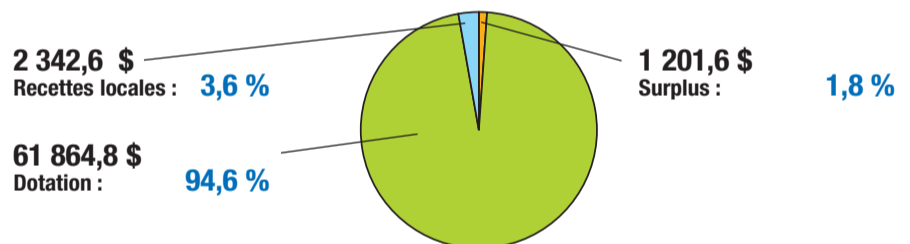
Total : 2 342,6 \$ (en M \$)



Dotation et autres revenus au budget de fonctionnement

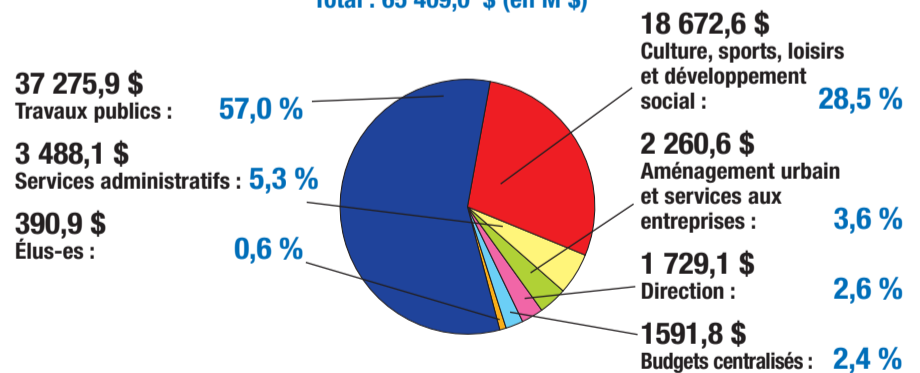
L'administration municipale de Montréal a octroyé une dotation de 61 864 800 \$ à l'arrondissement, laquelle constitue près de 95 % de son budget de fonctionnement. Le reste du budget provient de recettes locales et du surplus économisé depuis 2002.

Total : 65 409,0 \$ (en M \$)



Dépenses au budget de fonctionnement

Total : 65 409,0 \$ (en M \$)



Programme triennal d'immobilisations - Protection

Total : 10 722 \$ (en M \$)

