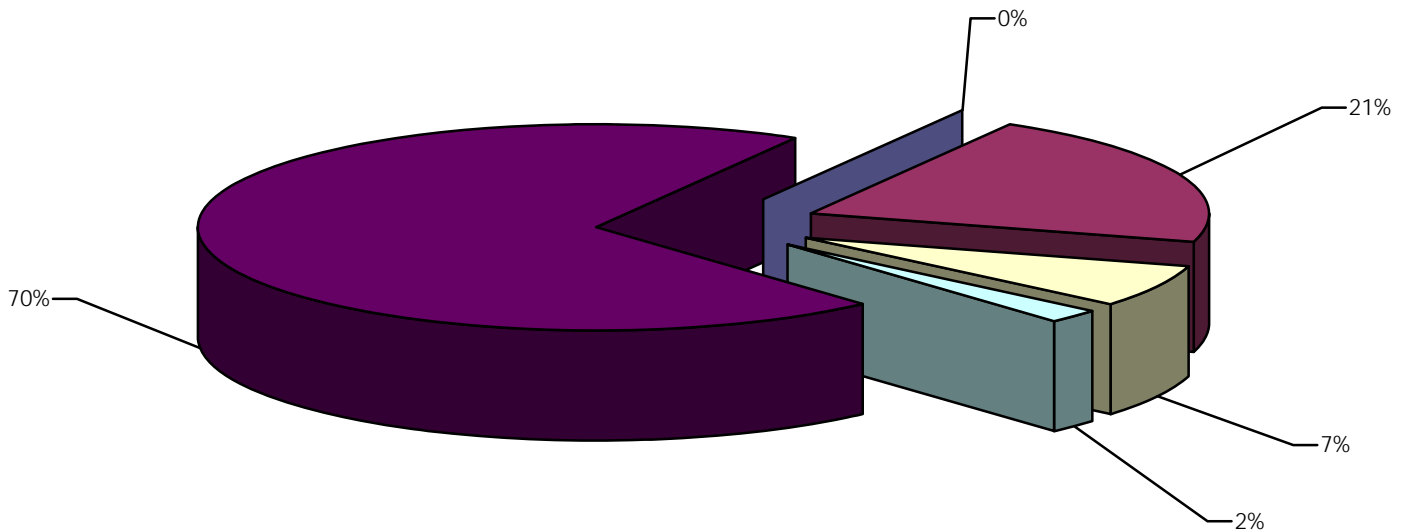


d'histoire et d'avenir



BUDGET 2009 – SOMMAIRE REVENUS PAR DIRECTION



■ Direction d'arrondissement	■ Aménagement urbain	■ Travaux publics et ingénierie
■ Services administratifs	■ Sports, loisirs, culture et développement social	

Direction d'arrondissement	0	0
Aménagement urbain	(192 100 \$)	21%
Travaux publics et ingénierie	(60 000 \$)	7%
Services administratifs	(21 000 \$)	2%
Sports, loisirs, culture et développement social	(635 200 \$)	70%

TOTAL

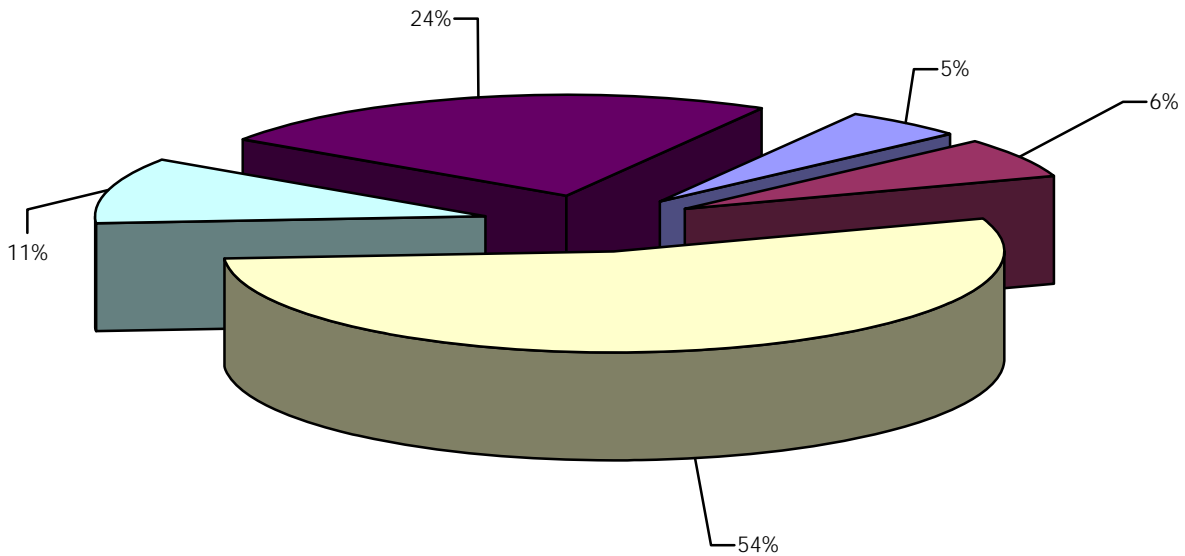
(908 300 \$)

100%

d'histoire et d'avenir



BUDGET 2009 – SOMMAIRE DÉPENSES PAR DIRECTION



■ Direction d'arrondissement	■ Aménagement urbain	■ Travaux publics et ingénierie
■ Services administratifs	■ Sports, loisirs, culture et dév.social	

Direction d'arrondissement	570 400 \$	5%
Aménagement urbain	702 200 \$	6%
Travaux publics et ingénierie	5 999 200 \$	54%
Services administratifs	1 182 500 \$	11%
Sports, loisirs, culture et développement social	2 661 000 \$	24%

TOTAL

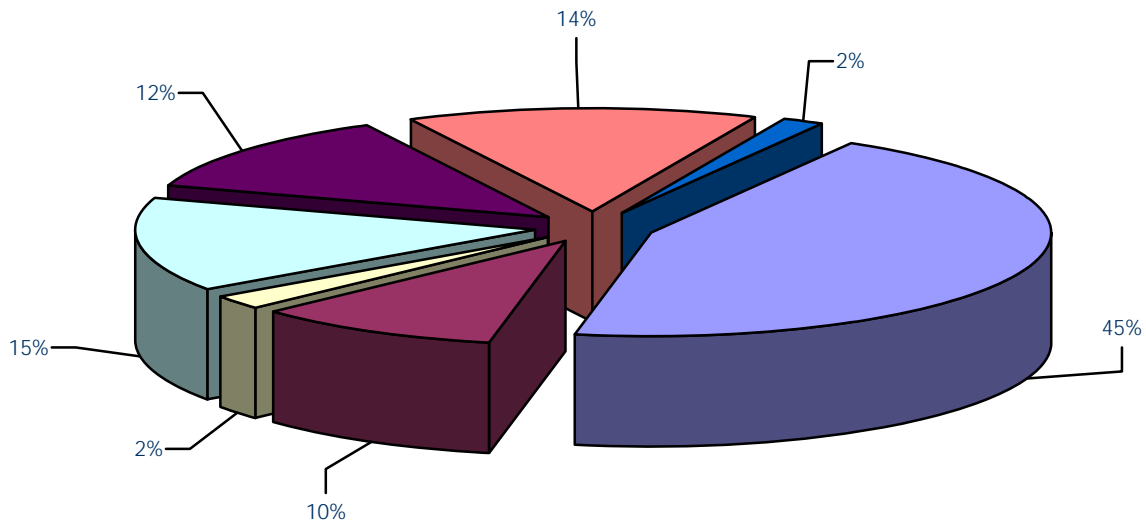
(11 115 300 \$)

100%

d'histoire et d'avenir



BUDGET 2009 – SOMMAIRE DÉPENSES PAR OBJET



■ Rémunération	■ Contributions de l'employeur	■ Transport et communication
■ Services techniques et professionnels	■ Location - Entretien	■ Biens non-durables
■ Contributions		

Rémunération	4 960 800 \$	45%
Contributions de l'employeur	1 116 200 \$	10%
Transport et communication	248 900 \$	2%
Services techniques et professionnels	1 652 900 \$	15%
Location et entretien	1 378 300 \$	12%
Biens non-durables	1 580 500 \$	14%
Contributions	177 700 \$	2%

TOTAL

(11 115 300 \$)

100%