

Population et démographie

5 juin 2012

Une publication de *Montréal en statistiques*
Direction du développement économique et urbain

Plus de jeunes proportionnellement sur l'île de Montréal que dans le reste de la RMR...

Selon les données du Recensement de 2011 publiées par Statistique Canada, les jeunes enfants de 0 à 14 ans comptent pour 15 % de la population totale de l'agglomération. Dans le reste de la RMR, cette proportion s'élève à 18 %. À noter que la part des 0 à 4 ans dans la population totale de l'agglomération est identique à celle observée dans le reste de la RMR et s'élève à 6 %.

Dans la population de l'agglomération on recense également 13 % de jeunes âgés de 15 à 24 ans et 16 % de Montréalais de 25 à 34 ans. Ces derniers forment le groupe de population le plus important sur l'île tandis que dans le reste de la RMR, le premier groupe en importance est formé par les 45-54 ans.

Les jeunes de 15 à 24 ans ajoutés à ceux de 25 à 34 ans comptent pour 29 % de la population de l'agglomération de Montréal et pour 25 % de la population des autres régions de la RMR.

... et plus d'âinés aussi

En 2011, on dénombrait 203 765 personnes de 65 à 79 ans sur l'île et presque autant dans le reste de la RMR (203 625). Les différences les plus marquées ont été enregistrées dans la population de 80 ans ou plus qui comptait 91 600 personnes à Montréal, soit 5 % de la population totale de l'agglomération et un peu moins de 61 000 personnes dans les autres régions de la RMR, soit 3 % de l'ensemble. Tant sur l'île que dans le reste de la RMR, les femmes de 80 ans et plus sont deux fois plus nombreuses que les hommes.

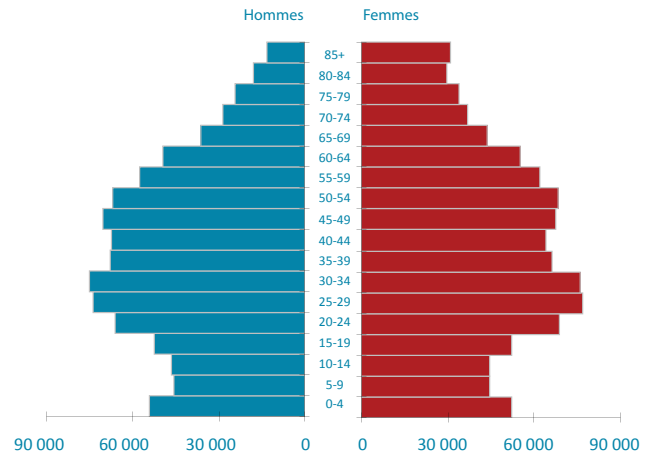
Les personnes de 65 ans et plus comptent pour 16 % de la population de l'agglomération. Dans le reste de la RMR, cette proportion s'élève à 14 %.

La population du reste de la RMR vieillit plus rapidement que celle de l'agglomération

Dans la population de l'agglomération, on compte 75 personnes de 65 ans et plus pour 100 jeunes de moins de 19 ans. En 2006, ce ratio s'élevait à 74 %.

Toutefois, le ratio personnes âgées-jeunes a connu une augmentation nettement plus marquée dans le reste de la RMR en cinq ans: il est passé de 45 % en 2006 à 55 % en 2011.

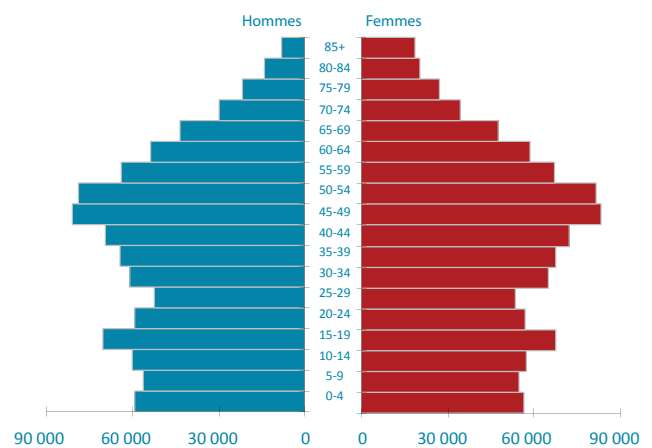
Pyramide des âges, Agglomération de Montréal, 2011



Source: Statistique Canada, Recensements de la population 2006 et 2011

■ Hommes 2011 ■ Femmes 2011

Pyramide des âges, Autres régions de la RMR, 2011



Source: Statistique Canada, Recensements de la population 2006 et 2011

Évolution de la population par groupes d'âges de 2006 à 2011 : des différences notables entre l'agglomération de Montréal et le reste de la RMR

- **Les enfants de 0 à 14 ans**

Entre 2006 et 2011, la population de 0 à 14 ans a augmenté de moins de 1 % sur le territoire de l'agglomération de Montréal. Les pertes de population enregistrées dans le groupe de 10 à 14 ans sont venues réduire considérablement le gain de 13 % enregistré parmi les 0 à 4 ans. Au cours de cette même période, la population de 0 à 14 ans a affiché une augmentation de 3 % dans les autres régions de la RMR, malgré des pertes enregistrées parmi les jeunes de 10 à 14 ans.

- **Les jeunes de 15 à 34 ans**

On recensait, en 2011, près de 30 000 Montréalais de 15 à 34 ans de plus qu'en 2006. Il s'agit d'une augmentation de 5 % par rapport au recensement précédent, tandis que dans le reste de la RMR, la population de ce même groupe d'âge a augmenté de 10 %.

- **La population de 35 à 64 ans**

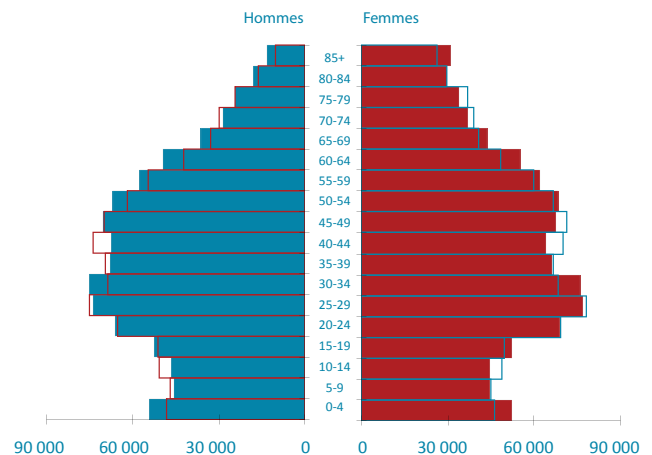
Le taux de croissance des 35 à 64 ans s'élève à 1 % sur le territoire de l'agglomération et atteint 6 % dans le reste de la RMR. À Montréal, les gains les plus élevés ont été enregistrés dans le groupe des 60-64 ans (16 %). Dans le reste de la RMR, les plus fortes augmentations ont été enregistrées dans la population de 50 à 54 ans (19 %) et dans le groupe des 60-64 ans (18 %).

- **Les aînés**

Il n'y a pas eu de changements notables dans le groupe des 65-79 ans au cours des cinq dernières années à Montréal. En effet, entre 2006 et 2011, le nombre de Montréalais de 65 à 69 ans a augmenté de 6 245 personnes et ceux de 70 à 79 ans a diminué de près de 6 300 personnes. Ce qui se traduit par une perte d'effectifs de 50 personnes. À l'inverse, la population de 65 à 79 ans résidant dans le reste de la RMR a augmenté de 24 % entre 2006 et 2011. Il s'agit du groupe de population qui a connu la plus forte croissance en cinq ans.

L'augmentation du nombre de personnes de 80 ans et plus est quant à elle trois fois plus élevée dans le reste de la RMR que sur l'île de Montréal. Elle s'élève en effet à 11 % sur l'île et atteint 34 % dans les autres régions de la RMR.

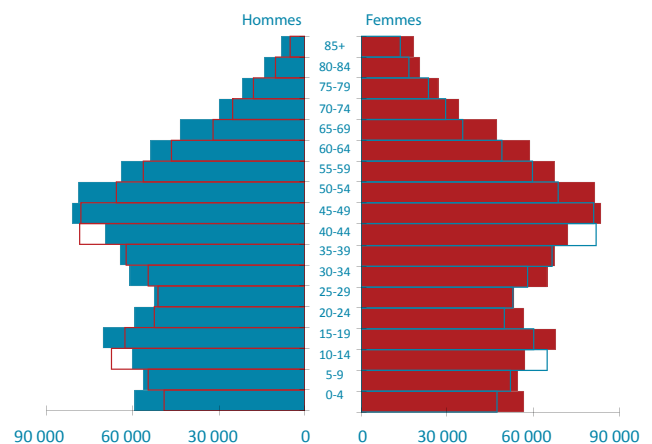
Pyramide des âges, Agglomération de Montréal, 2006-2011



Source: Statistique Canada, Recensements de la population 2006 et 2011



Pyramide des âges, Autres régions de la RMR, 2006-2011



Source: Statistique Canada, Recensements de la population 2006 et 2011