




Agglomération de Montréal

SCIAN 21

Extraction minière et extraction de pétrole et de gaz



Ce profil sectoriel est une publication de
Montréal en statistiques
Division de l'intelligence économique
Service de développement économique
Ville de Montréal
Décembre 2019



UN BREF PORTRAIT DU SECTEUR

En 2016, lors du Recensement de la population de Statistique Canada, 845 emplois étaient dénombrés dans le secteur de l'extraction minière et extraction de pétrole et de gaz, dont près de 62 % étaient reliés à l'extraction minière et exploitation en carrière. La plus importante concentration de l'emploi est observée dans l'arrondissement de Ville-Marie où 415 emplois étaient recensés, soit l'équivalent de 49 % des emplois dénombrés sur l'île de Montréal dans ce secteur. Les estimations récentes effectuées par la Communauté métropolitaine de Montréal évaluent à 989 le nombre d'emplois liés à l'extraction minière et extraction de pétrole et de gaz dans l'agglomération de Montréal en 2018.

L'activité économique du secteur est regroupée au sein de 52 établissements d'affaires sur l'île de Montréal. Une part de 40 % de ces établissements emploient moins de cinq employés, alors que ceux de 200 employés ou plus représentent 1,9 % des établissements.

En 2018, les investissements dans ce secteur ont été évalués à plus de 2,1 millions de dollars, dont 1,6 million qui a été affecté à l'achat de matériel et outillage.



La définition du secteur selon le Système de classification des industries de l'Amérique du Nord (SCIAN)

- 21 Extraction minière, exploitation en carrière, et extraction de pétrole et de gaz
 - 211 Extraction de pétrole et de gaz
 - 2111 Extraction de pétrole et de gaz
 - 21111 Extraction de pétrole et de gaz
 - 211113 Extraction de pétrole et de gaz par des méthodes classiques CAN
 - 211114 Extraction de pétrole par des méthodes non classiques CAN
 - 212 Extraction minière et exploitation en carrière (sauf l'extraction de pétrole et de gaz)
 - 2121 Extraction de charbon
 - 21211 Extraction de charbon
 - 212114 Extraction de charbon bitumineux CAN
 - 212115 Extraction de charbon subbitumineux CAN
 - 212116 Extraction de charbon de lignite CAN
 - 2122 Extraction de minerais métalliques
 - 21221 Extraction de minerais de fer
 - 21222 Extraction de minerais d'or et d'argent
 - 21223 Extraction de minerais de cuivre, de nickel, de plomb et de zinc
 - 212231 Extraction de minerais de plomb-zinc ÉU
 - 212232 Extraction de minerais de nickel-cuivre CAN
 - 212233 Extraction de minerais de cuivre-zinc CAN
 - 21229 Extraction d'autres minerais métalliques
 - 212291 Extraction de minerais d'uranium ÉU
 - 212299 Extraction de tous les autres minerais métalliques ÉU
 - 2123 Extraction de minerais non métalliques
 - 21231 Extraction de pierre
 - 212314 Extraction de granite CAN
 - 212315 Extraction de calcaire CAN
 - 212316 Extraction de marbre CAN
 - 212317 Extraction de grès CAN
 - 21232 Extraction de sable, de gravier, d'argile, de céramique et de minerais réfractaires
 - 212323 Extraction de sable et de gravier CAN
 - 212326 Extraction de schiste, d'argile et de minerais réfractaires CAN
 - 21239 Extraction d'autres minerais non métalliques
 - 212392 Extraction de diamant CAN
 - 212393 Extraction de sel CAN
 - 212394 Extraction d'amiante CAN
 - 212395 Extraction de gypse CAN
 - 212396 Extraction de potasse CAN
 - 212397 Extraction de tourbe CAN
 - 212398 Extraction de tous les autres minerais non métalliques CAN
 - 213 Activités de soutien à l'extraction minière, pétrolière et gazière
 - 2131 Activités de soutien à l'extraction minière, pétrolière et gazière
 - 21311 Activités de soutien à l'extraction minière, pétrolière et gazière
 - 213111 Forage à forfait de puits de pétrole et de gaz
 - 213117 Forage à forfait (sauf de puits de pétrole et de gaz) CAN
 - 213118 Services relatifs à l'extraction de pétrole et de gaz CAN
 - 213119 Autres activités de soutien à l'extraction minière CAN




**L'ACTIVITÉ ÉCONOMIQUE DU
SECTEUR DE LA CONSTRUCTION**



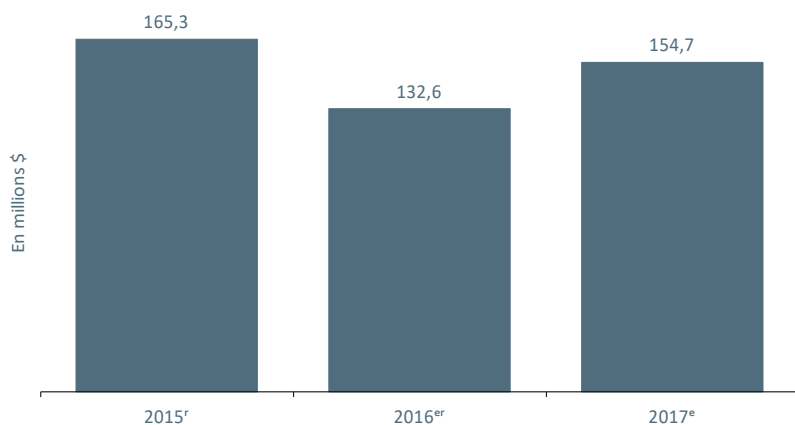
EXTRACTION MINIÈRE ET EXTRACTION DE PÉTROLE ET DE GAZ

Le produit intérieur brut du secteur de l'extraction minière et extraction de pétrole et de gaz, région métropolitaine de Montréal et ensemble du Québec, 2017



Source : Institut de la statistique du Québec, Statistique Canada, Ministère des Affaires municipales et de l'Habitation, Pêches et Océans Canada, Revenu Québec.

Le produit intérieur brut du secteur de l'extraction minière et extraction de pétrole et de gaz, région métropolitaine de Montréal, 2015 à 2017



Le PIB du secteur est estimé à près de 155 milliards de dollars pour l'année 2017, à l'échelle de la région métropolitaine de Montréal, en hausse de 16,7 % par rapport à 2016.

r : révisé; e : estimation.

Source : Institut de la statistique du Québec, Statistique Canada, Ministère des Affaires municipales et de l'Habitation, Pêches et Océans Canada, Revenu Québec.

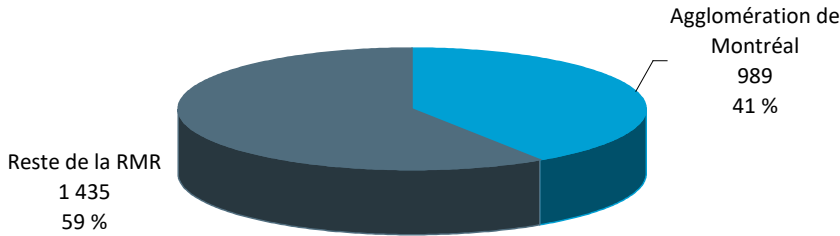


**L'EMPLOI DANS LE SECTEUR DE L'EXTRACTION MINIÈRE
ET EXTRACTION DE PÉTROLE ET DE GAZ**



EXTRACTION MINIÈRE ET EXTRACTION DE PÉTROLE ET DE GAZ

Répartition de l'emploi dans le secteur de l'extraction minière et extraction de pétrole et de gaz, agglomération de Montréal et reste de la RMR, 2018

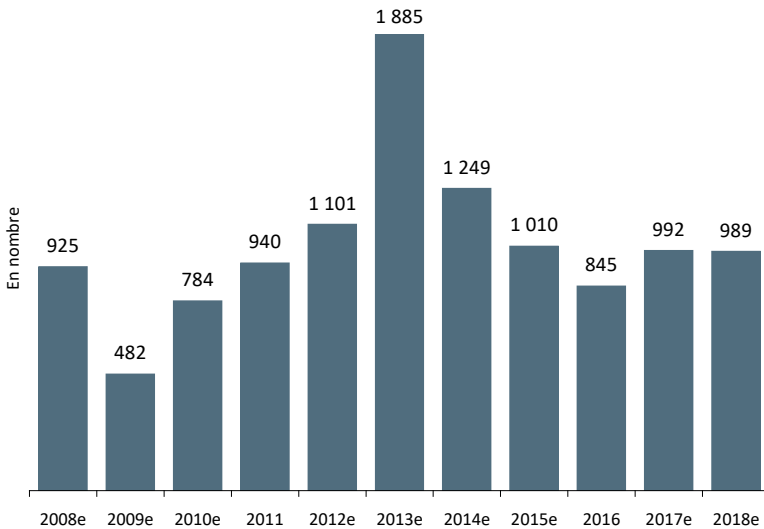


Le secteur de l'extraction minière et extraction de pétrole et de gaz comptait 989 emplois dans l'agglomération de Montréal en 2018, soit 41 % des 2 423 emplois de la région métropolitaine de recensement de Montréal pour ce secteur.

La part résiduelle de 59 % regroupe 1 435 emplois répartis dans le reste de la région métropolitaine.

Source : Statistique Canada, Registre des entreprises.
Estimation : Consortium de la CMM.

L'emploi dans le secteur de l'extraction minière et extraction de pétrole et de gaz, agglomération de Montréal, 2008-2018



**Croissance
2008-2018
6,9 %**

Selon les estimations, le secteur de l'extraction minière et extraction de pétrole et de gaz comptait 989 emplois en 2018, en progression de 6,9 % par rapport à 2008 où l'on comptait 925 emplois.

e : estimation.
Source : Statistique Canada, Registre des entreprises.
Estimation : Consortium de la CMM.



L'emploi dans le secteur de l'extraction minière et extraction de pétrole et de gaz, agglomération de Montréal, 2016

	SCIAN	Nombre d'emplois	Part en %
Total - Extraction minière et extraction de pétrole et de gaz	21	845	100,0
Extraction de pétrole et de gaz	211	105	12,4
Extraction minière et exploitation en carrière (sauf l'extraction de pétrole et de gaz)	212	525	62,1
Activités de soutien à l'extraction minière et à l'extraction de pétrole et de gaz	213	215	25,4

Source : Statistique Canada, Recensement de la population 2016, produit personnalisé sur le lieu de travail.

En 2016, 62 % des emplois du secteur de l'extraction minière et extraction de pétrole et de gaz de l'agglomération de Montréal faisaient partie du sous-secteur de l'extraction minière et exploitation en carrière, et 25 % étaient reliés aux activités de soutien.



EXTRACTION MINIÈRE ET EXTRACTION DE PÉTROLE ET DE GAZ

L'emploi dans le secteur de l'extraction minière et extraction de pétrole et de gaz et part dans l'emploi total, selon le territoire, 2016

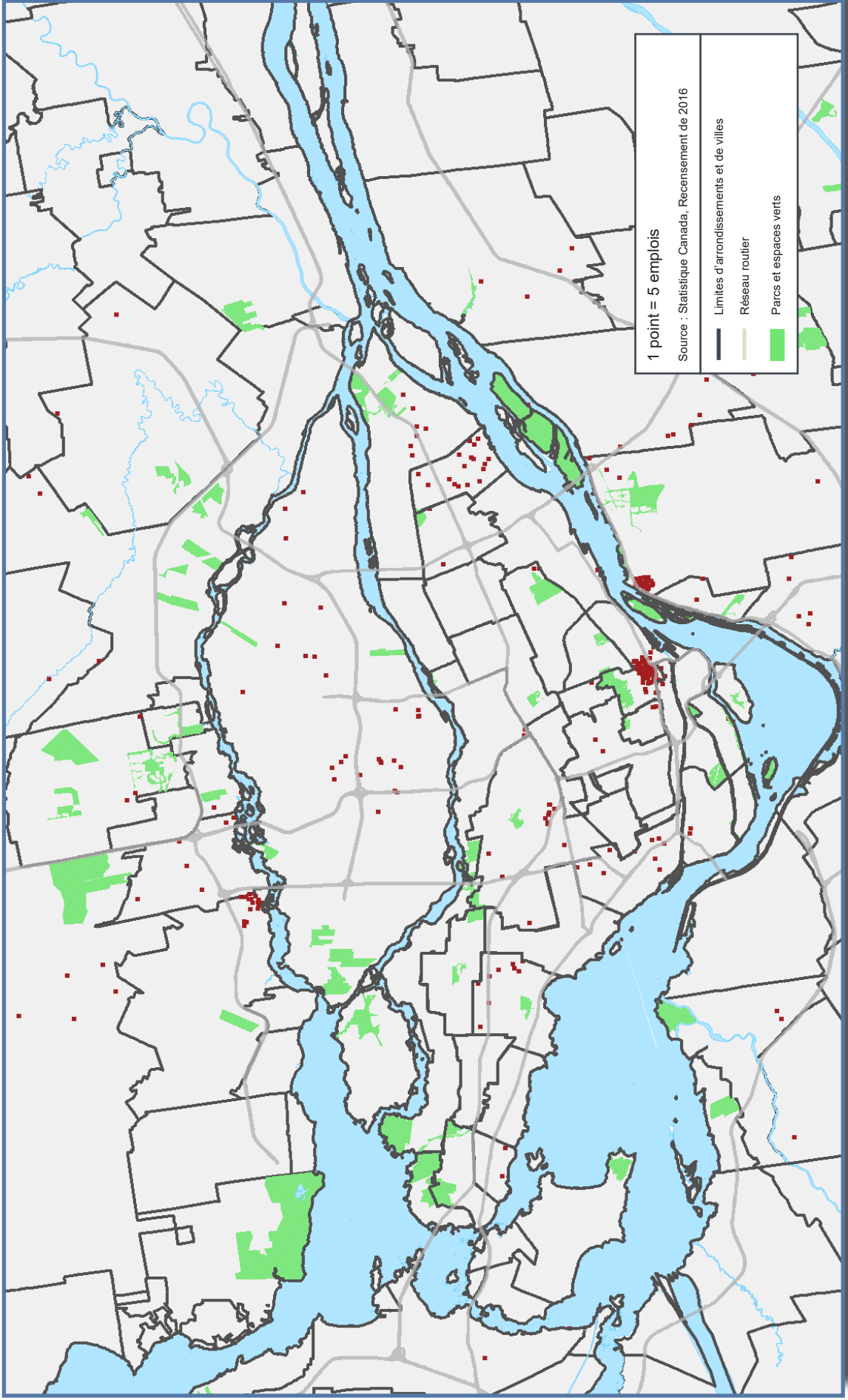
	Extraction minière et extraction de pétrole et de gaz	Part dans l'agglomération en %	Emploi total sur le territoire	Part de l'industrie dans l'emploi total %
Agglomération de Montréal	845	100,0	1 163 330	0,1
Ville de Montréal	665	78,7	1 006 250	0,1
Arrondissement d'Ahuntsic-Cartierville	10	1,2	58 620	-
Arrondissement d'Anjou	15	1,8	30 710	-
Arrondissement de Côte-des-Neiges-Notre-Dame-de-Grâce	15	1,8	79 290	-
Arrondissement de Lachine	40	4,7	24 035	0,2
Arrondissement de LaSalle	10	1,2	25 710	-
Arrondissement Le Plateau-Mont-Royal	10	1,2	60 240	-
Arrondissement Le Sud-Ouest	10	1,2	34 995	-
Arrondissement de L'Île-Bizard-Sainte-Geneviève	10	1,2	3 490	0,3
Arrondissement de Mercier-Hochelaga-Maisonneuve	10	1,2	51 500	-
Arrondissement de Montréal-Nord	10	1,2	18 980	0,1
Arrondissement d'Outremont	10	1,2	8 250	0,1
Arrondissement de Pierrefonds-Roxboro	-	-	10 300	-
Arrondissement de Rivière-des-Prairies-Pointe-aux-Trembles	40	4,7	32 165	0,1
Arrondissement de Rosemont-La Petite-Patrie	10	1,2	56 350	-
Arrondissement de Saint-Laurent	70	8,3	109 420	0,1
Arrondissement de Saint-Léonard	-	-	27 815	-
Arrondissement de Verdun	10	1,2	21 985	-
Arrondissement de Ville-Marie	415	49,1	305 745	0,1
Arrondissement de Villeray-Saint-Michel-Parc-Extension	10	1,2	46 640	-
Ville de Baie-D'Urfé	10	1,2	4 500	0,2
Ville de Beaconsfield	-	-	3 735	-
Ville de Côte-Saint-Luc	-	-	7 415	-
Ville de Dollard-Des Ormeaux	10	1,2	11 200	0,1
Ville de Dorval	-	-	42 520	-
Ville de Hampstead	-	-	1 130	-
Ville de Kirkland	-	-	9 685	-
Ville de Montréal-Est	80	9,5	5 170	1,5
Ville de Montréal-Ouest	-	-	1 485	-
Ville de Mont-Royal	10	1,2	19 010	0,1
Ville de Pointe-Claire	45	5,3	29 340	0,2
Ville de Sainte-Anne-de-Bellevue	-	-	4 410	-
Ville de Senneville	-	-	1 655	-
Ville de Westmount	15	1,8	15 815	0,1

Source : Statistique Canada, Recensement de la population 2016, produit personnalisé sur le lieu de travail.
Compilation : Ville de Montréal, Montréal en statistiques.



EXTRACTION MINIÈRE ET EXTRACTION DE PÉTROLE ET DE GAZ

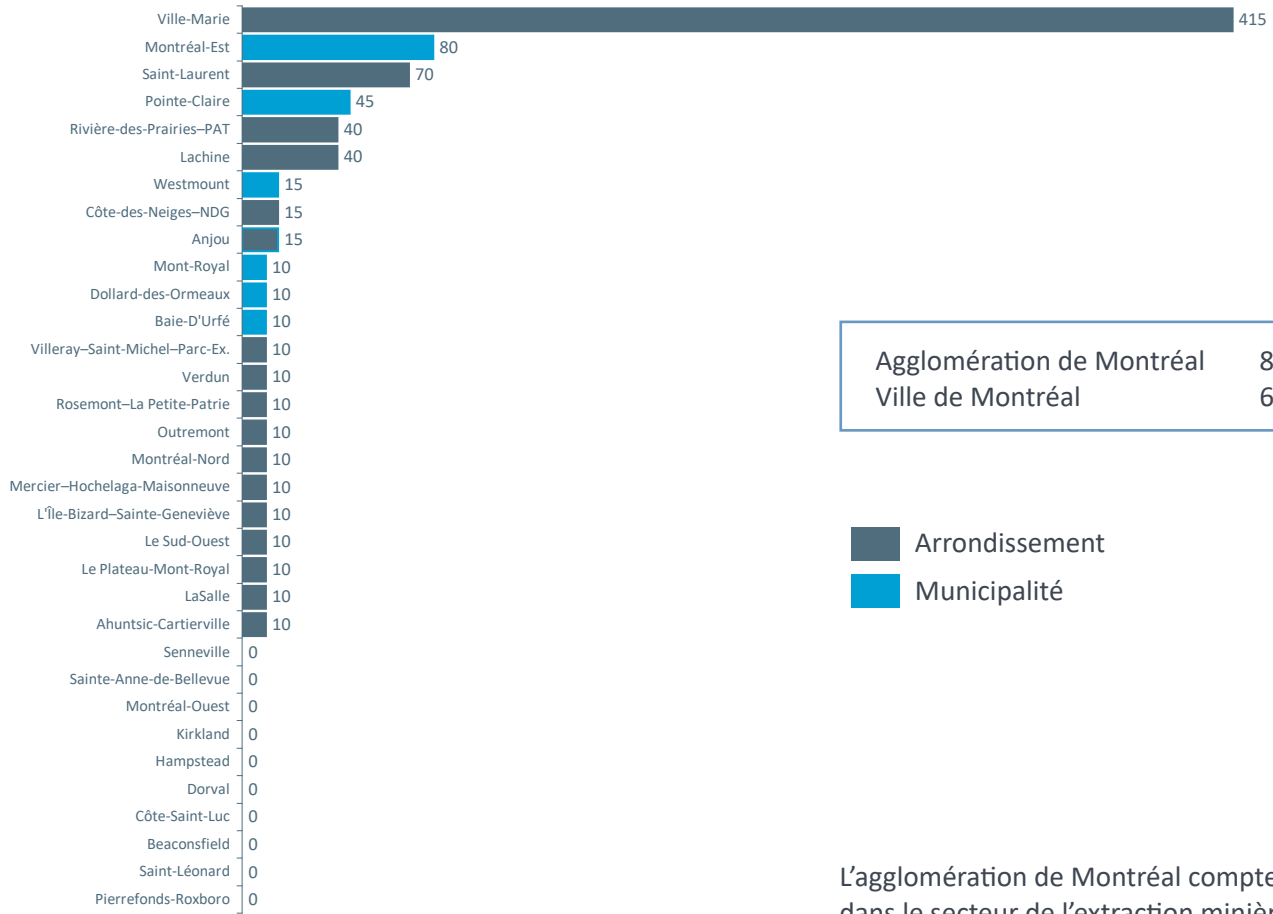
Localisation des emplois dans le secteur de l'extraction minière et extraction de pétrole et de gaz, 2016





EXTRACTION MINIÈRE ET EXTRACTION DE PÉTROLE ET DE GAZ

L'emploi dans le secteur de l'extraction minière et extraction de pétrole et de gaz, selon le territoire, 2016



Source : Statistique Canada, Recensement de la population 2016, produit personnalisé sur le lieu de travail. Compilation : Ville de Montréal, Montréal en statistiques.

L'agglomération de Montréal compte 845 emplois dans le secteur de l'extraction minière et extraction de pétrole et de gaz en 2016, soit 0,1 % des 1 163 330 emplois recensés sur le territoire.

Près de 79 % de ces 845 emplois sont localisés dans la ville de Montréal, soit 665 emplois.

Un total de 415 emplois sont dénombrés dans l'arrondissement de Ville-Marie. Ceux-ci représentent 49 % des 845 emplois recensés dans le secteur.

Quelques 180 emplois (21 %) sont répartis dans les autres municipalités de l'île de Montréal.



EXTRACTION MINIÈRE ET EXTRACTION DE PÉTROLE ET DE GAZ

Le nombre d'emplois du secteur de l'extraction minière et extraction de pétrole et de gaz dans l'agglomération de Montréal est passé de 940 en 2011 à 845 en 2016, soit un recul de 95 emplois ou 10,1 % en cinq ans. La ville de Montréal a gagné 80 emplois dans ce secteur entre 2011 et 2016, ce qui représente une hausse de 13,7 %.

Variation de l'emploi dans le secteur de l'extraction minière et extraction de pétrole et de gaz, 2011-2016

	Emploi 2016	Emploi 2011	Variation 2011-2016 en %	Variation 2011-2016 en nombre
Agglomération de Montréal	845	940	-10,1	-95
Ville de Montréal	665	585	13,7	80
Arrondissement d'Ahuntsic-Cartierville	10	-	-	10
Arrondissement d'Anjou	15	-	-	15
Arrondissement de Côte-des-Neiges–Notre-Dame-de-Grâce	15	40	-62,5	-25
Arrondissement de Lachine	40	-	-	40
Arrondissement de LaSalle	10	-	-	10
Arrondissement Le Plateau-Mont-Royal	10	25	-60,0	-15
Arrondissement Le Sud-Ouest	10	-	-	10
Arrondissement de L'Île-Bizard–Sainte-Geneviève	10	-	-	10
Arrondissement de Mercier–Hochelega-Maisonneuve	10	-	-	10
Arrondissement de Montréal-Nord	10	-	-	10
Arrondissement d'Outremont	10	-	-	10
Arrondissement de Pierrefonds-Roxboro	-	-	-	-
Arrondissement de Rivière-des-Prairies–Pointe-aux-Trembles	40	20	100,0	20
Arrondissement de Rosemont–La Petite-Patrie	10	-	-	10
Arrondissement de Saint-Laurent	70	40	75,0	30
Arrondissement de Saint-Léonard	-	-	-	-
Arrondissement de Verdun	10	-	-	10
Arrondissement de Ville-Marie	415	360	15,3	55
Arrondissement de Villeray–Saint-Michel–Parc-Extension	10	-	-	10
Ville de Baie-D'Urfé	10	-	-	10
Ville de Beaconsfield	-	-	-	-
Ville de Côte-Saint-Luc	-	-	-	-
Ville de Dollard-Des Ormeaux	10	-	-	10
Ville de Dorval	-	-	-	-
Ville de Hampstead	-	-	-	-
Ville de Kirkland	-	-	-	-
Ville de Montréal-Est	80	200	-60,0	-120
Ville de Montréal-Ouest	-	-	-	-
Ville de Mont-Royal	10	-	-	10
Ville de Pointe-Claire	45	60	-25,0	-15
Ville de Sainte-Anne-de-Bellevue	-	-	-	-
Ville de Senneville	-	-	-	-
Ville de Westmount	50	50	-70,0	-35

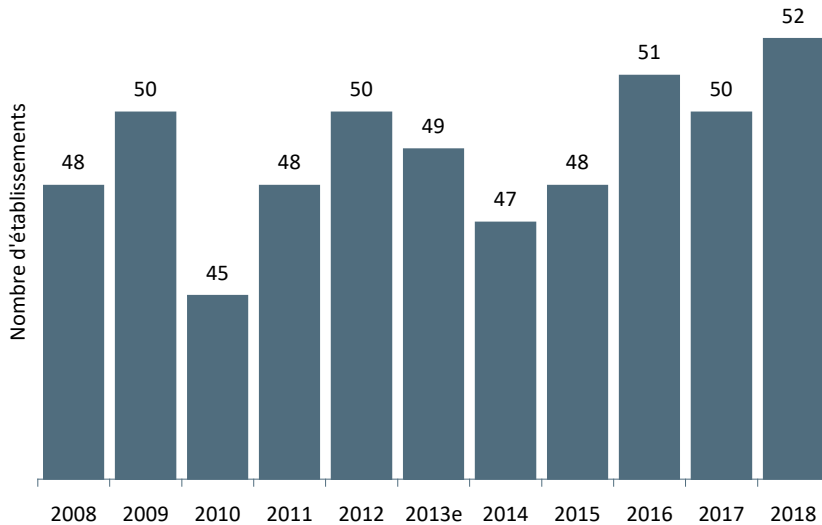
Source : Statistique Canada, Recensement de la population 2016, produit personnalisé sur le lieu de travail.
Compilation : Ville de Montréal, Montréal en statistiques.



**LES ÉTABLISSEMENTS D'AFFAIRES DANS LE SECTEUR
DE L'EXTRACTION MINIÈRE ET EXTRACTION DE PÉTROLE
ET DE GAZ**



Les établissements du secteur de l'extraction minière et extraction de pétrole et de gaz, agglomération de Montréal, 2008-2018



Le secteur de l'extraction minière et extraction de pétrole et de gaz compte 52 établissements sur le territoire de l'agglomération de Montréal en 2018, selon le Registre des entreprises de Statistique Canada.

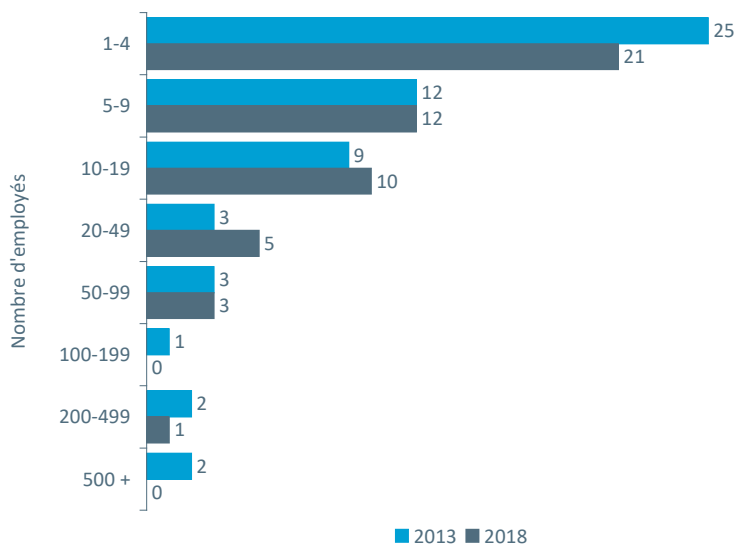
Le nombre d'établissements de ce secteur est passé de 48 à 52 établissements entre 2008 et 2018, soit un total de 4 établissements de plus qu'il y a dix ans.

e : estimation.

Source : Statistique Canada, Registre des entreprises.

Compilation : Ville de Montréal, Montréal en statistiques.

Taille moyenne des établissements du secteur de l'extraction minière et extraction de pétrole et de gaz, agglomération de Montréal, 2013-2018



Un total de 21 établissements du secteur de l'extraction minière et extraction de pétrole et de gaz emploient entre un et quatre employés en 2018. Ainsi, 40 % des établissements de ce secteur comptent moins de cinq employés.

Un seul établissement emploie 200 employés ou plus et représente 1,9 % des 52 établissements du secteur.

Source : Statistique Canada, Registre des entreprises.

Compilation : Ville de Montréal, Montréal en statistiques.



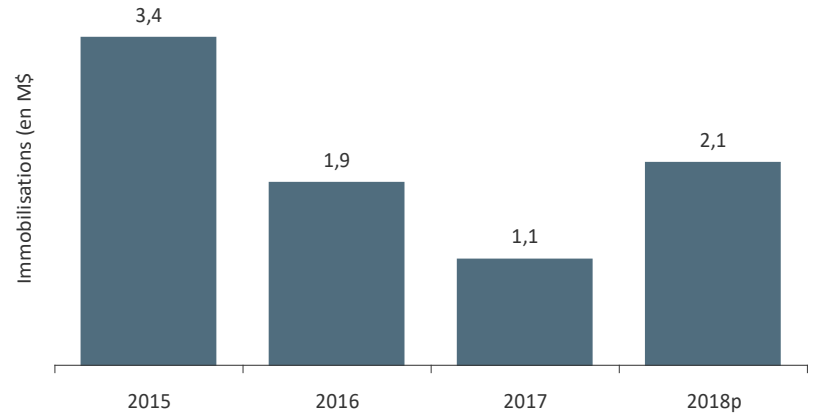
**LES INVESTISSEMENTS DANS LE SECTEUR
DE L'EXTRACTION MINIÈRE ET EXTRACTION
DE PÉTROLE ET DE GAZ**



Les dépenses en immobilisation et réparation dans le secteur de l'extraction minière et extraction de pétrole et de gaz sont évaluées à plus de 2,1 millions de dollars en 2018 sur le territoire de l'agglomération de Montréal, en hausse de près de 91 % par rapport à 2017.

De cette somme, 500 000 \$ sont affectés à des projets de construction, tandis que 1,6 million de dollars sont investis dans l'achat de matériel et outillage.

Dépenses en immobilisation et réparation dans le secteur de l'extraction minière et extraction de pétrole et de gaz, agglomération de Montréal, 2015-2018



p : dépenses provisoires.
Source : Statistique Canada, Enquête sur les dépenses en immobilisation et réparation, adapté par l'Institut de la statistique du Québec.

Détail des dépenses en immobilisation et réparation dans le secteur de l'extraction minière et extraction de pétrole et de gaz, agglomération de Montréal, 2015-2018

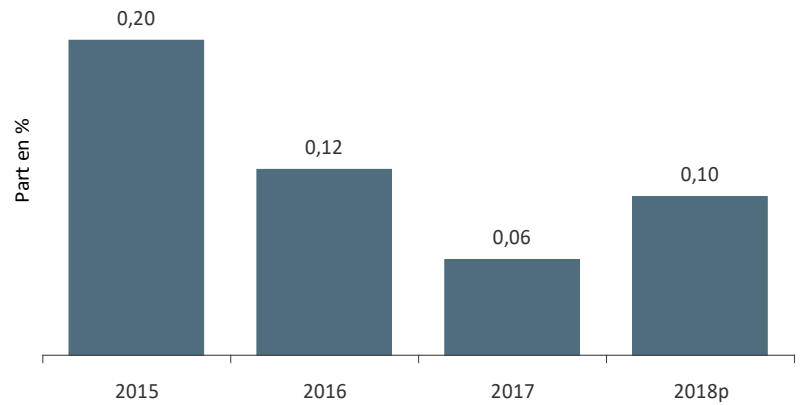
Année	Construction (M \$)	Matériel et outillage (M \$)	Total (M \$)
2015	0,7	2,6	3,4
2016	0,2	1,7	1,9
2017	0,2	0,9	1,1
2018p	0,5	1,6	2,1

p : dépenses provisoires.
Source : Statistique Canada, Enquête sur les dépenses en immobilisation et réparation, adapté par l'Institut de la statistique du Québec.



Part des dépenses en immobilisation de l'agglomération de Montréal dans l'ensemble du Québec, secteur de l'extraction minière et extraction de pétrole et de gaz, 2015-2018

L'agglomération de Montréal a reçu 0,1 % des investissements effectués au Québec dans le secteur de l'extraction minière et extraction de pétrole et de gaz en 2018. En effet, des 1,98 milliards qui ont été investis au Québec dans ce secteur, 2,1 millions ont été dépensés sur l'île de Montréal.



p : dépenses provisoires.

Source : Statistique Canada, Enquête sur les dépenses en immobilisation et réparation, adapté par l'Institut de la statistique du Québec.

Compilation : Ville de Montréal, Montréal en statistiques.

 @StatistiquesMtl

ville.montreal.qc.ca/montrealenstatistiques