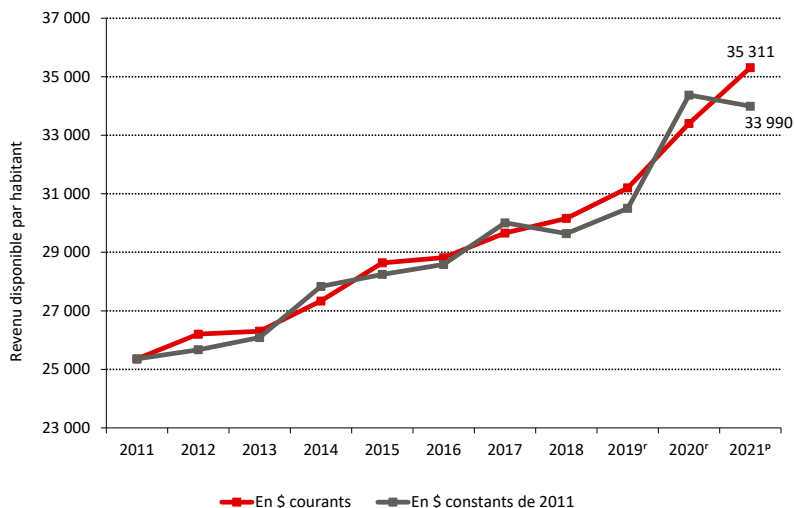


Coup d'oeil sur LE REVENU DISPONIBLE PAR HABITANT

Agglomération de Montréal
Octobre 2023

Une publication de Montréal en statistiques
Division de l'intelligence économique
Service du développement économique

Revenu disponible par habitant, agglomération de Montréal, 2011-2021



r : révisée; p : provisoire.

Source : Institut de la statistique du Québec.

UN SOMMET ATTEINT POUR LE REVENU DISPONIBLE EN 2021 MAIS RÉDUIT PAR L'INFLATION

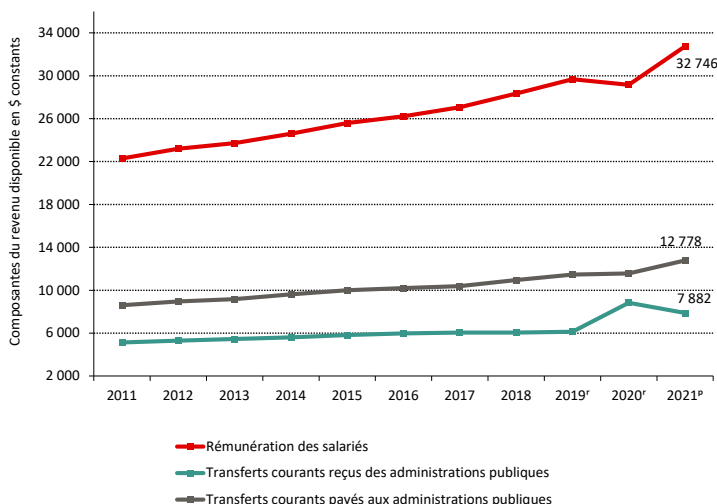
En 2021, le revenu disponible par habitant, en dollars courants, des Montréalais a continué de croître, mais de façon moins prononcée qu'en 2020. Il a augmenté de 5,7 % en 2021, par rapport à 2020, pour atteindre 35 311 \$ courants, soit un sommet en dix ans. Il s'agit, toutefois, d'une croissance moins élevée que celle enregistrée au cours de l'année précédente, soit de 7,1 % en 2020.

Après avoir éliminé la variation causée par l'inflation, on constate que le revenu disponible par habitant des Montréalais a considérablement augmenté au cours des dix dernières années. Il s'est établi à 33 990 \$ constants en 2021, la base étant présentée en dollars de 2011. Il s'agit d'une baisse de 1,1 % par rapport au revenu disponible par habitant enregistré en 2020.

Le saviez-vous ?

Entre 2020 et 2021, les transferts courants reçus des administrations publiques par les Montréalais ont baissé de 20,3 %, après avoir presque doublés entre 2019 et 2020. Cette baisse s'explique principalement par la fin de certaines mesures de soutien au revenu liée à la COVID-19 (exemples : prestations d'assurance-emploi, prestations d'urgence et de la relance économique).

Composantes du revenu disponible par habitant en \$ courants, agglomération de Montréal, 2011-2021



r : révisée; p : provisoire.

Source : Institut de la statistique du Québec. Calculs : Montréal en statistiques, Ville de Montréal.

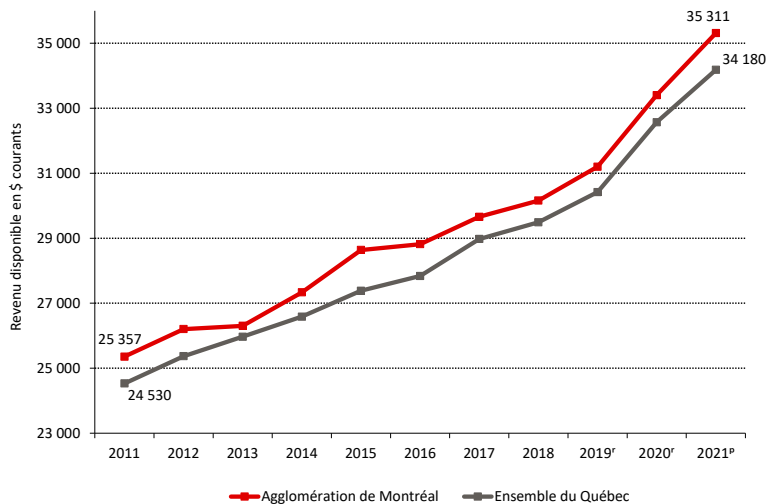
HAUSSE MARQUÉE DE LA RÉMUNÉRATION DES SALARIÉS MONTRÉALAIS

La croissance du revenu disponible par habitant des Montréalais en 2021 s'explique principalement par l'augmentation de la rémunération des salariés. Celle-ci a progressé de 12,8 % en 2021 après avoir chuté de 1,7 % en 2020. La hausse de la rémunération des salariés en 2021 a permis de contrebalancer la baisse des transferts courants reçus des administrations publiques (- 10,8 %).

À noter, par ailleurs, que les transferts courants payés par les particuliers Montréalais aux administrations publiques ont crû de 10,4 % en 2021.

Coup d'œil sur LE REVENU DISPONIBLE PAR HABITANT

Revenu disponible par habitant en \$ courants, agglomération de Montréal et ensemble du Québec, 2011-2021



r : révisée; p : provisoire.
Source : Institut de la statistique du Québec.

L'ÉCART AUGMENTE ENTRE L'AGGLOMÉRATION DE MONTRÉAL ET LE QUÉBEC

Le revenu disponible par habitant de la région administrative de Montréal, qui correspond au territoire de l'agglomération de Montréal, se compare avantageusement à celui de l'ensemble des Québécois. En 2021, il a crû de façon plus importante dans l'agglomération de Montréal (+ 5,7 %) que dans l'ensemble du Québec (+ 4,9 %).

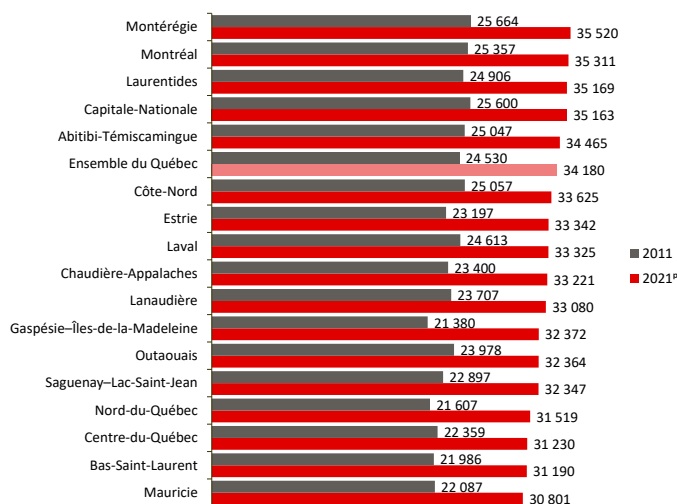
De plus, bien que l'écart en valeur du revenu disponible par habitant de l'agglomération de Montréal et celui de l'ensemble du Québec se soit élargi (827 \$ en 2011 et 1 131 \$ courants en 2021), la proportion du revenu disponible par habitant de l'agglomération de Montréal en 2021 dans le Québec (103,3 %) est similaire à celle enregistrée en 2011 (103,4 %).

Le saviez-vous ?

En 2021, de toutes les régions administratives du Québec, Montréal est celle dont la croissance de la rémunération des salariés (+ 12,8 %) a été la plus forte. Elle est suivie par les régions du Saguenay-Lac-Saint-Jean (+ 10,7 %) et de l'Estrie (+ 10,5 %). Au cours de la même année, le Nord-du-Québec (+ 6,4 %) et le Côte-Nord (+ 7,1 %) ont

enregistré les augmentations de rémunération de salariés les plus faibles.

Revenu disponible par habitant en \$ courants, régions administratives et ensemble du Québec, 2011 et 2021



p : provisoire.
Source : Institut de la statistique du Québec.

MONTRÉAL ENREGISTRE LE 2^E REVENU PAR HABITANT LE PLUS ÉLEVÉ AU QUÉBEC

L'agglomération de Montréal se positionne au 2^e rang, parmi les 17 régions administratives du Québec, quant au revenu disponible par habitant en 2021. Il s'agit d'une amélioration pour Montréal qui occupait le 3^e rang en 2020.

Outre Montréal, les autres régions affichant un revenu disponible par habitant supérieur à la moyenne du Québec en 2021 sont la Montérégie, les Laurentides, la Capitale-Nationale et l'Abitibi-Témiscamingue.