ANNEXES

A PLANS

ANNEXE

A-1 *PLAN D'IMPLANTATION DU PROJET*

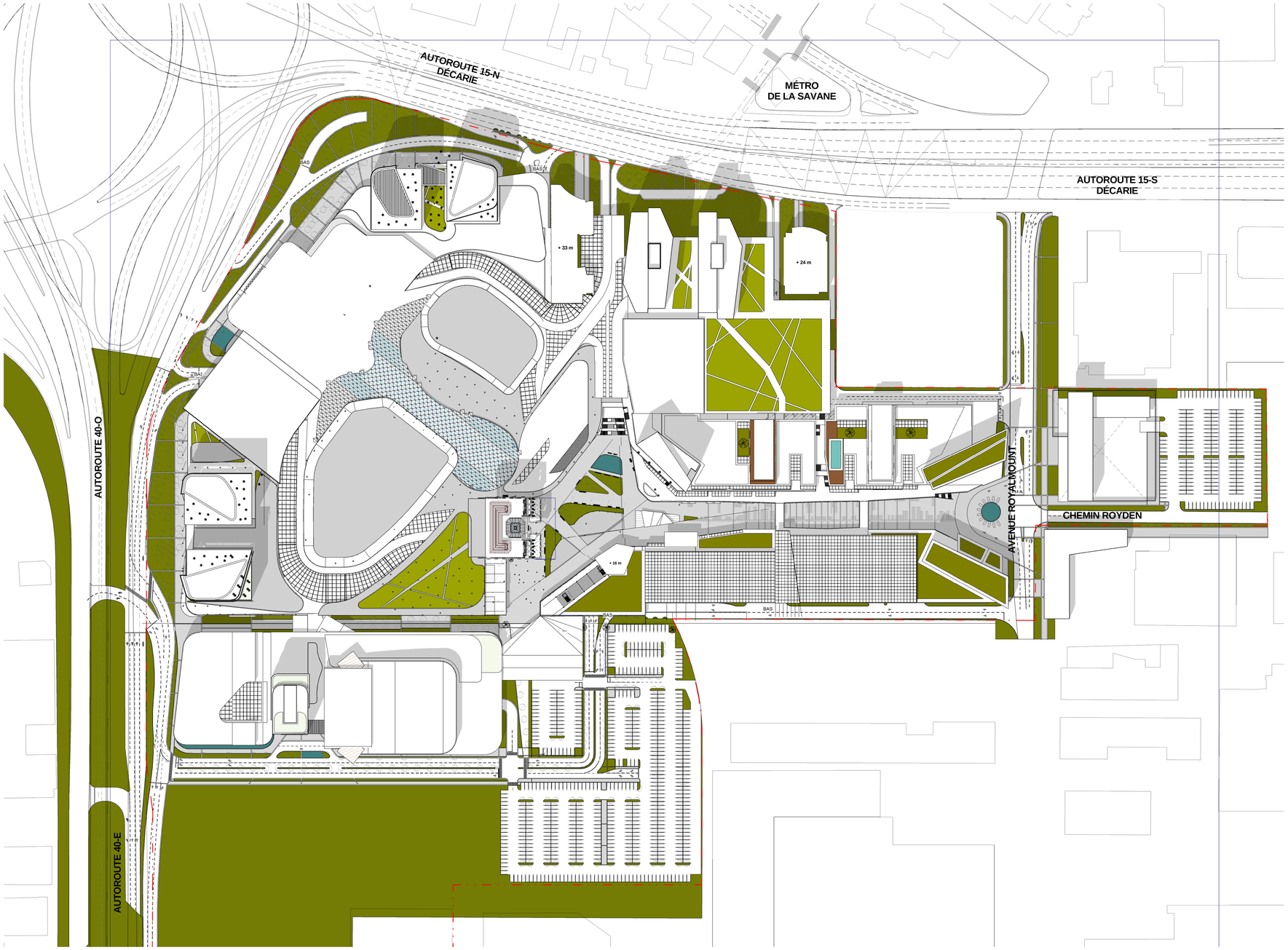

Plan clé | Key plan

Client | Client

Concepteur | Creative lead

lemay®

services intégrés lemay et associés inc.

780, av. Ignatius, 4e étage
Montréal (Québec) H4B 2K1
t. 514 932-0101 f. 514 935-8107
www.lemayONLINE.com

CANADA
Montréal-Québec-Saguenay-Toronto
ALGÉRIE | CARAÏBES | CHINE

780 Ignatius Ave, 4th floor
Montreal (Quebec) H4B 2K1
t. 514 932-0101 f. 514 935-8107
www.lemayONLINE.com

CANADA
Montréal-Québec-Saguenay-Toronto
ALGERIA | CARIBBEAN | CHINA

Consultants | Consultants

Ingénieur Structure:

Coordonnées du professionnel:

NOTES :
L'ENTREPRENEUR EST TENU DE PRENDRE ET DE VÉRIFIER TOUTES LES DIMENSIONS SUR PLACE AVANT L'EXECUTION DES TRAVAUX.

Émission | Issuance

DATE	DESCRIPTION	REV.

Sceau | Seal

CE DOCUMENT NE DOIT PAS ÊTRE UTILISÉ À DES FINS DE CONSTRUCTION

Projet | Project

ROYALMOUNT

TITRE DU DESSIN

PLAN D'IMPLANTATION

Directeur de projet | Project director

ANNIE DANIEL

Concepteur technique | Technical designer

MARC LABRÈQUE

Date | Date

17/07/16

dossier | file

15-0344

Échelle | Scale

1 : 1000

Dessin | Drawing

0050

C:\Users\brian.lacan\Documents\15034_RV_MasterPlan_Brian.dwg

Format paper - Arch E | Date impression: 2017-07-17 13:57:08

ANNEXE

A-2 PLAN DE RÉAMÉNAGEMENT DU CHEMIN DE LA CÔTE-DE-LIESSE

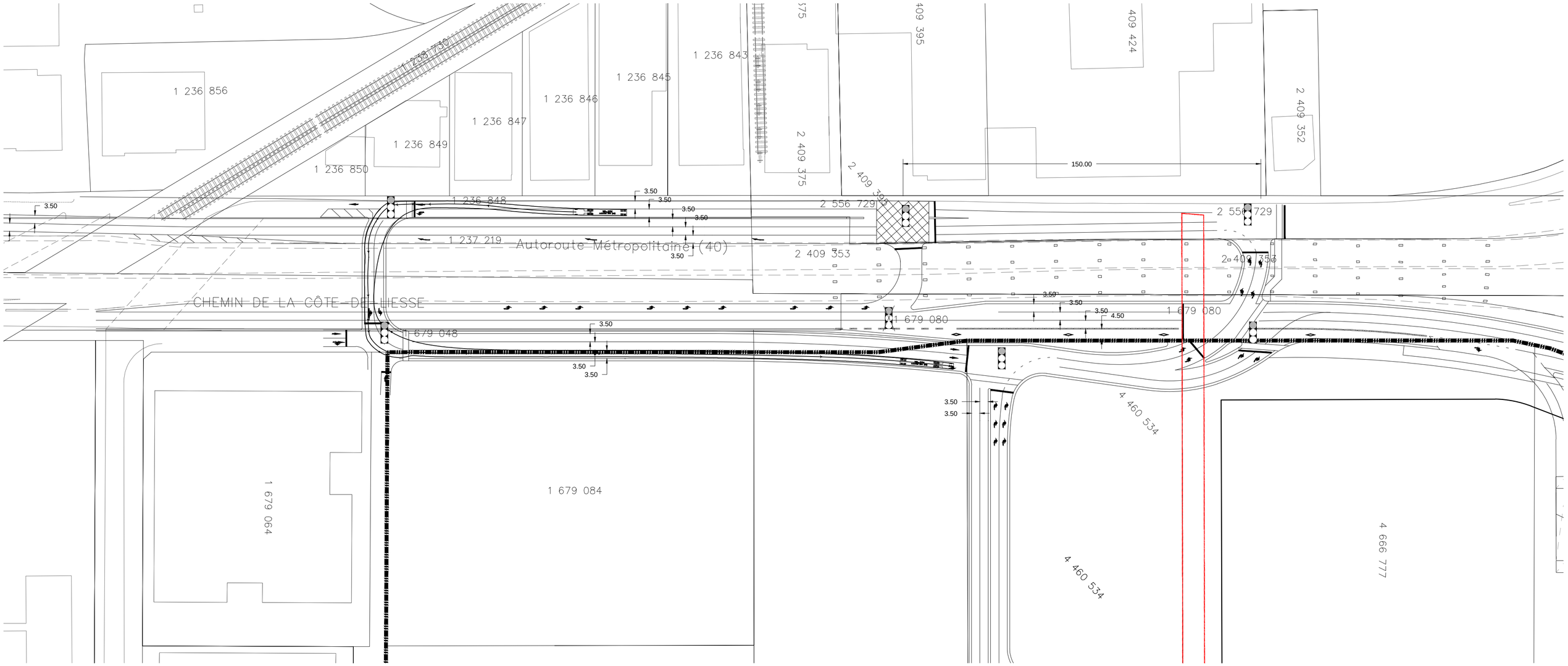
1 236 856
1 236 850
1 236 849
1 236 847
1 236 846
1 236 845
1 236 843
2 409 375
2 409 395
409 395
409 424
2 409 352
150.00
1 236 848
1 237 219
Autoroute Métropolitaine (40)
2 556 729
2 409 353
2 409 350
CHEMIN DE LA CÔTE-DE-LIESSE
1 679 048
1 679 080
1 679 084
1 679 064
4 460 534
4 666 777
3.50
4.50

ANNEXE

A-3 PLAN DE RÉAMÉNAGEMENT DE LA STRUCTURE ENJAMBANT LA VOIE FERRÉE DE L'AMT

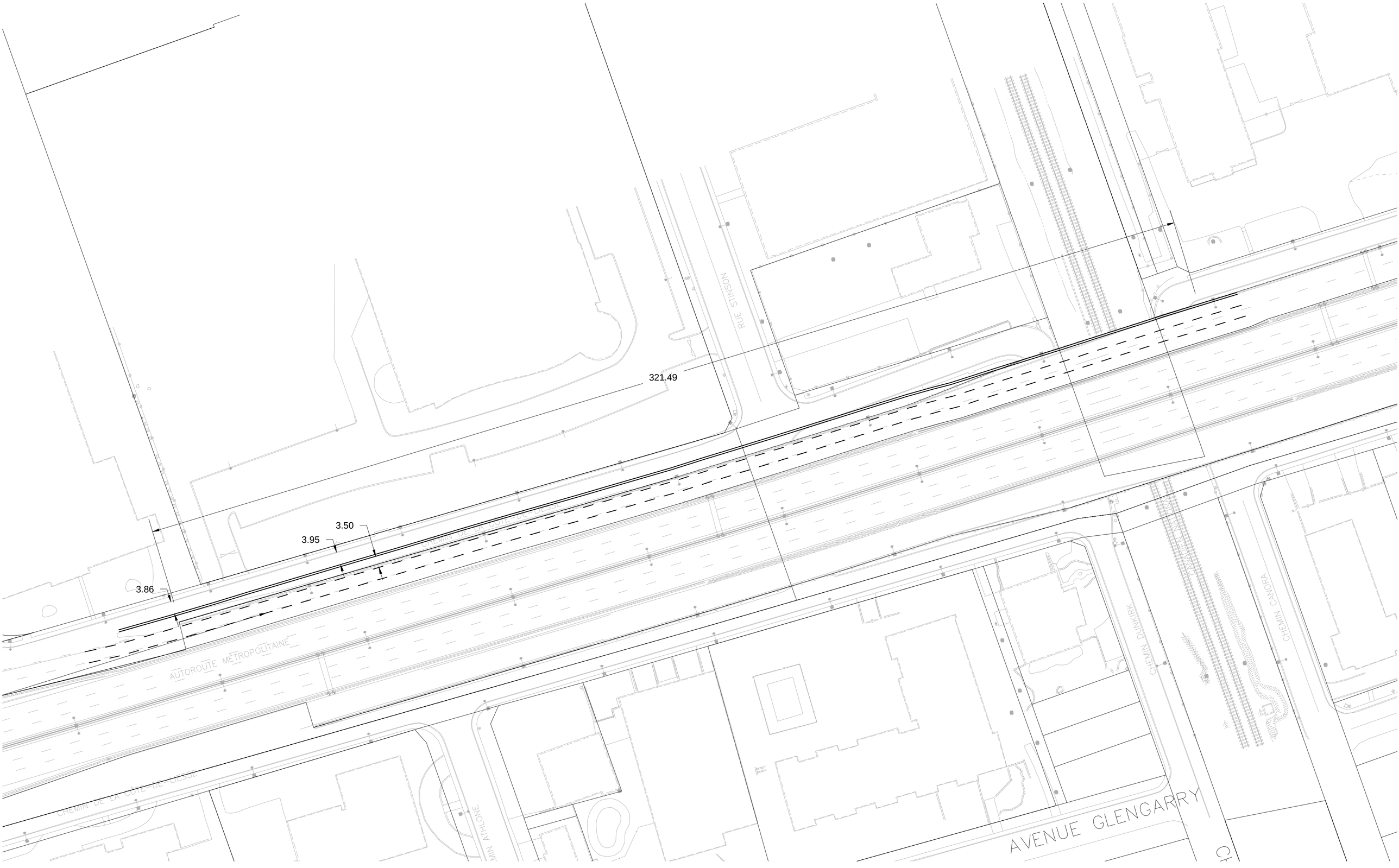
321.49
3.50
3.95
3.86
AUTOROUTE METROPOLITAINE
CHEMIN DE LA CÔTE-DE-LISSE
RUE SIMSON
CHEMIN DUNKIRK
CHEMIN CANORA
AVENUE GLENGARRY

ANNEXE

A-4 PLAN DE RÉAMÉNAGEMENT DE LA RUE ROYALMOUNT

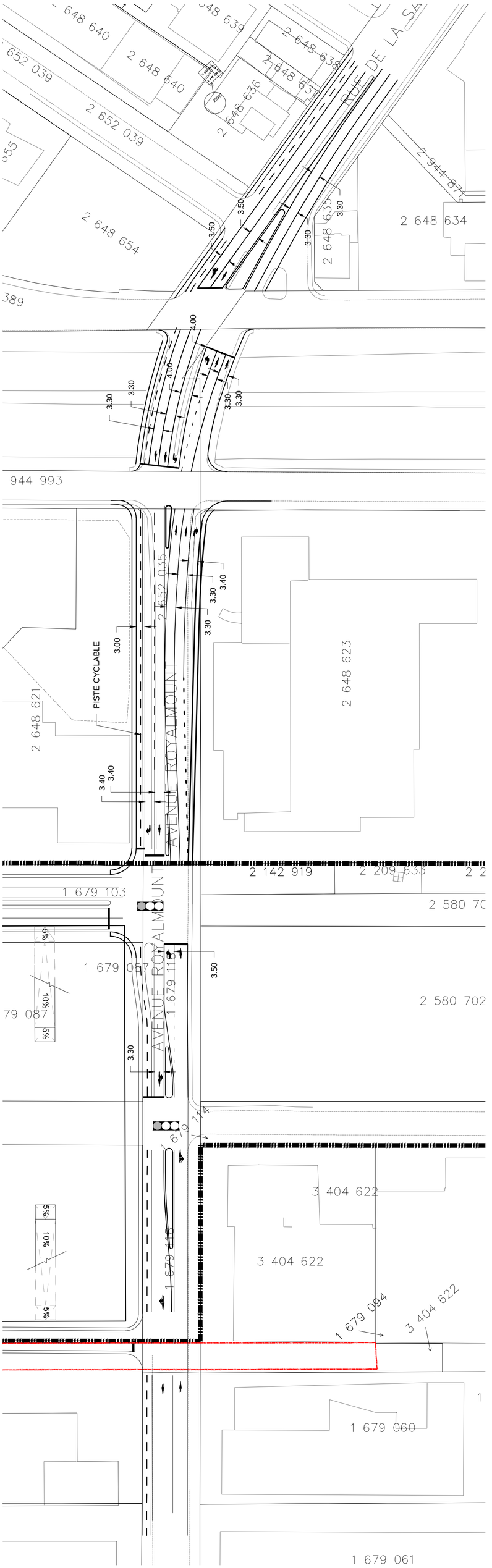
2 648 640
2 648 639
2 648 638
2 648 636
2 652 039
2 648 654
2 648 635
2 648 634
2 944 871
3.50
3.30
4.00
944 993
2 652 035
3.40
3.00
PISTE CYCLABLE
2 648 621
2 648 623
AVENUE ROYALMOUNT
2 142 919
2 209 635
1 679 103
2 580 702
1 679 087
1 679 114
5%
10%
3 404 622
1 679 094
1 679 060
1 679 061

ANNEXE

A-5 *PLAN DE LA PASSERELLE*

PROJET

PASSERELLE ROYALMOUNT

PLAN CLÉ

MAÎTRE D'OUVRAGE - CLIENT

CARBONLEO

9160, boulevard Leduc, bureau 510

ARCHITECTE

SID LEE ARCHITECTURE

PELLAND LEBLANC ARCHITECTES SENC
75 QUEEN, #1400, MONTRÉAL, QC H3C 2N6
T 514 282 6834 f 514 284 5593
SID LEE ARCHITECTURE.com

SCEAUX

STRUCTURE

SMi

MÉCANIQUE

BEAUDOIN HURENS

wsp

DESSIN À TITRE INDICATIF
NE PAS UTILISER POUR CONSTRUIRE

REVISIONS ET EMISSIONS - REVISIONS AND ISSUE

NO.	RÉVISION - REVISION	DATE
2	PC-0 MTQ	2017.05.31
1	EXERCISE DE BUDGÉTISATION	2017.04.18

TITRE - TITLE - NOTES - REMARKS

A. Vérifier toutes les dimensions apparaissant au dessin de même que les coditions sur l'emplacement
B. Faire rapport immédiatement à l'architecte ou à l'ingénieur de toute inexactitude.
C. Ne pas prendre de mesure à l'échelle sure les dessins.

PLAN D'IMPLANTATION

DONNÉES - INFORMATION

PROJET NO. : 150203453
DATE DE CRÉATION :
DESSINÉ PAR : YF / JB
VÉRIFIÉ PAR : MB / AM

ÉCHELLE: 1 : 500

RÉV# - REV#

FEUILLE-SHEET

RÉVISION : **A000**

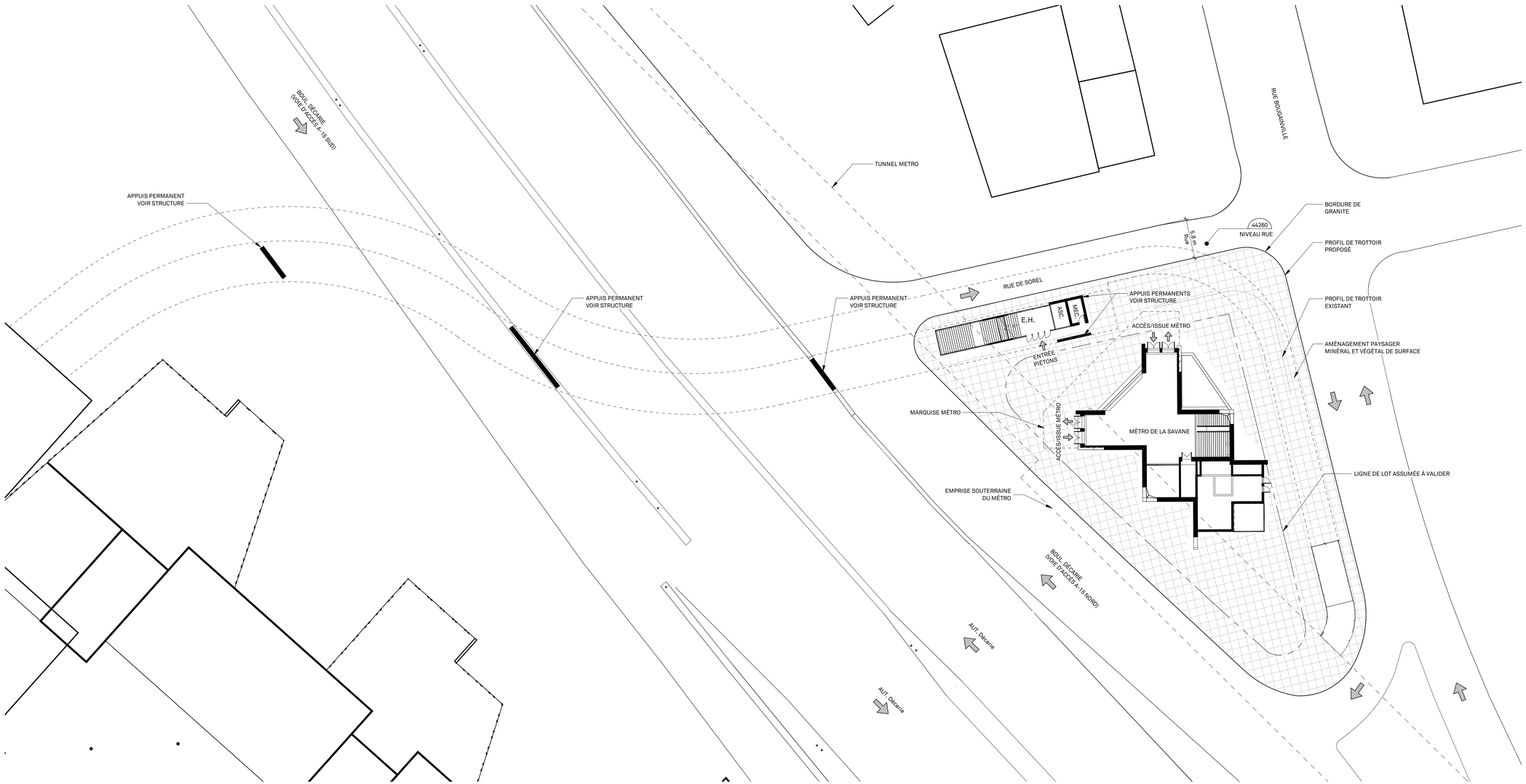

PROJET

PASSERELLE ROYALMOUNT

PLAN CLÉ

MAÎTRE D'OUVRAGE - CLIENT

CARBONLEO

9160, boulevard Leduc, bureau 510

ARCHITECTE

SID LEE ARCHITECTURE

PELLAND LEBLANC ARCHITECTES SENC
75 QUEEN, #1400, MONTRÉAL, QC H3C 2N6
T 514 282 6834 f 514 284 5593
SID LEE ARCHITECTURE.com

SCEAUX

STRUCTURE

SMi

MÉCANIQUE

BEAUDOIN HURENS

wsp

REVISIONS ET ÉMISSIONS - REVISIONS AND ISSUE

DESSIN À TITRE INDICATIF
NE PAS UTILISER POUR CONSTRUIRE

NO.	RÉVISION - REVISION	DATE
2	PC-0 MTQ	2017.05.31
1	EXERCISE DE BUDGÉTISATION	2017.04.18

TITRE - TITLE - NOTES - REMARKS

A. Vérifier toutes les dimensions apparaissant au dessin de même que les coditions sur l'emplacement
B. Faire rapport immédiatement à l'architecte ou à l'ingénieur de toute inexactitude.
C. Ne pas prendre de mesure à l'échelle sure les dessins.

NIVEAU RUE DE SOREL (RDC)

DONNÉES - INFORMATION

PROJET NO. : 150203453
DATE DE CRÉATION :
DESSINÉ PAR : YF / JB
VÉRIFIÉ PAR : MB / AM

ÉCHELLE: 1 : 300

RÉVI - REVI

FEUILLE-SHEET

RÉVISION : **A101**

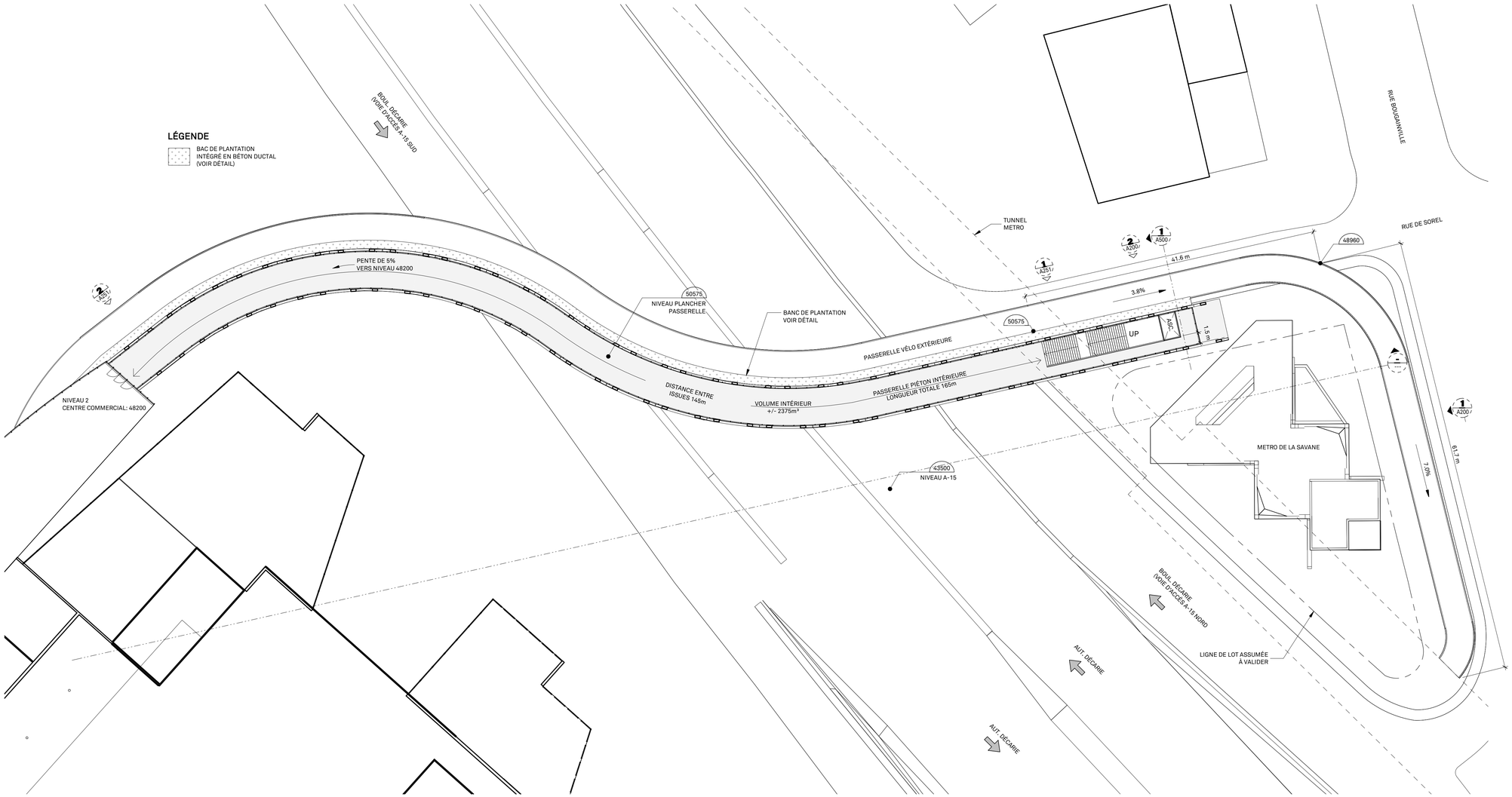

PROJET

PASSERELLE ROYALMOUNT

PLAN CLÉ

MAÎTRE D'OUVRAGE - CLIENT

CARBON**LEO**

9160, boulevard Leduc, bureau 510

ARCHITECTE

SID LEE ARCHITECTURE

PELLAND LEBLANC ARCHITECTES SENC
75 QUEEN, #1400, MONTRÉAL, QC H3C 2N6
T 514 282 6834 f 514 284 5593
SID LEE ARCHITECTURE.com

SCEAUX

STRUCTURE

SMi

MÉCANIQUE

BEAUDOIN HURENS

wsp

DESSIN À TITRE INDICATIF
NE PAS UTILISER POUR CONSTRUIRE

REVISIONS ET EMISSIONS - REVISIONS AND ISSUE

NO.	RÉVISION - REVISION	DATE
2	PC-0 MTQ	2017.05.31
1	EXERCISE DE BUDGÉTISATION	2017.04.18

TITRE - TITLE- NOTES - REMARKS

A. Vérifier toutes les dimensions apparaissant au dessin de même que les coditions sur l'emplacement
B. Faire rapport immédiatement à l'architecte ou à l'ingénieur de toute inexactitude.
C. Ne pas prendre de mesure à l'échelle sure les dessins.

NIVEAU PASSERELLE

DONNÉES - INFORMATION

PROJET NO. : 150203453
DATE DE CRÉATION :
DESSINÉ PAR : YF / JB
VÉRIFIÉ PAR : MB / AM

ÉCHELLE: 1 : 300

RÉV# - REV#

FEUILLE-SHEET

RÉVISION : **A102**

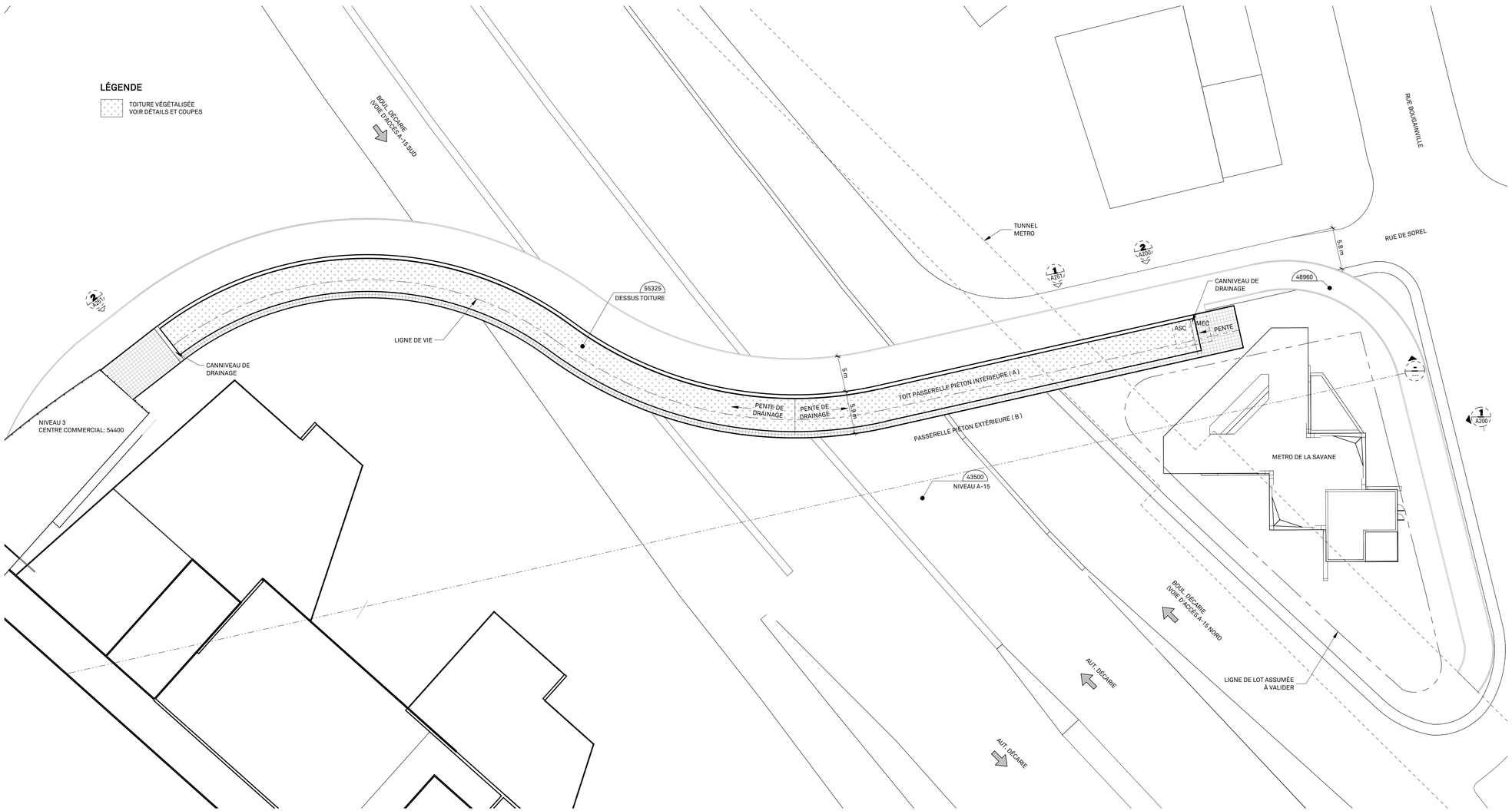

PROJET

PASSERELLE ROYALMOUNT

PLAN CLÉ

MAÎTRE D'OUVRAGE - CLIENT

CARBONLEO

9160, boulevard Leduc, bureau 510

ARCHITECTE

SID LEE ARCHITECTURE

PELLAND LEBLANC ARCHITECTES SENC
75 QUEEN, #1400, MONTRÉAL, QC H3C 2N6
T 514 282 6834 f 514 284 5593
SID LEE ARCHITECTURE.com

SCEAUX

STRUCTURE

SMi

MÉCANIQUE

BEAUDOIN HURENS

wsp

DESSIN À TITRE INDICATIF
NE PAS UTILISER POUR CONSTRUIRE

REVISIONS ET ÉMISSIONS • REVISIONS AND ISSUE

NO.	RÉVISION • REVISION	DATE
2	PC-0 MTQ	2017.05.31
1	EXERCISE DE BUDGÉTISATION	2017.04.18

TITRE • TITLE• NOTES • REMARKS

A. Vérifier toutes les dimensions apparaissant au dessin de même que les coditions sur l'emplacement
B. Faire rapport immédiatement à l'architecte ou à l'ingénieur de toute inexactitude.
C. Ne pas prendre de mesure à l'échelle sure les dessins.

NIVEAU TOITURE

DONNÉES • INFORMATION

PROJET NO. : 150203453
DATE DE CRÉATION :
DESSINÉ PAR : YF / JB
VÉRIFIÉ PAR : MB / AM

ÉCHELLE: 1 : 300

RÉV# • REV#

FEUILLE•SHEET

RÉVISION :

A103

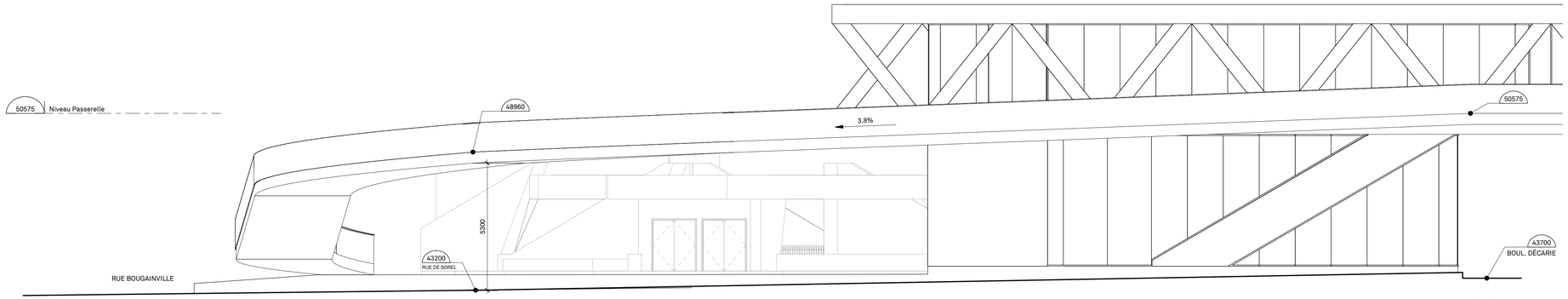

ÉLÉVATION NORD RAMPE VÉLO **2**
ÉCHELLE : 1 : 100 A200

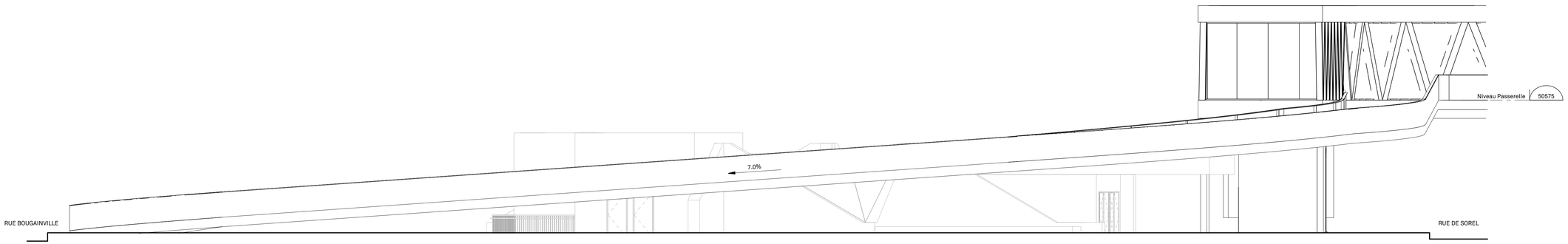

ÉLÉVATION EST RAMPE VÉLO **1**
ÉCHELLE : 1 : 100 A200

PROJET

PASSERELLE ROYALMOUNT

PLAN CLÉ

MAÎTRE D'OUVRAGE - CLIENT

CARBON**LEO**

9160, boulevard Leduc, bureau 510

ARCHITECTE

SID LEE ARCHITECTURE

PELLAND LEBLANC ARCHITECTES SENC
75 QUEEN, #1400, MONTRÉAL, QC H3C 2N6
T 514 282 6834 f 514 284 5593
SID LEE ARCHITECTURE.com

SCEAUX

SMi

STRUCTURE

BEAUDOIN HURENS

MÉCANIQUE

wsp

REVISIONS ET ÉMISSIONS - REVISIONS AND ISSUE

DESSIN À TITRE INDICATIF
NE PAS UTILISER POUR CONSTRUIRE

NO.	RÉVISION • REVISION	DATE
1	PC-0 MTQ	2017.05.31

TITRE - TITLE/ NOTES - REMARKS

A. Vérifier toutes les dimensions apparaissant au dessin de même que les coditions sur l'emplacement
B. Faire rapport immédiatement à l'architecte ou à l'ingénieur de toute inexactitude.
C. Ne pas prendre de mesure à l'échelle sure les dessins.

ÉLÉVATIONS

DONNÉES / INFORMATION

PROJET NO. : 150203453
DATE DE CRÉATION :
DESSINÉ PAR : Author
VÉRIFIÉ PAR : Approver

ÉCHELLE: INDIQUÉE

RÉV# • REV# FEUILLE•SHEET

RÉVISION : **A200**

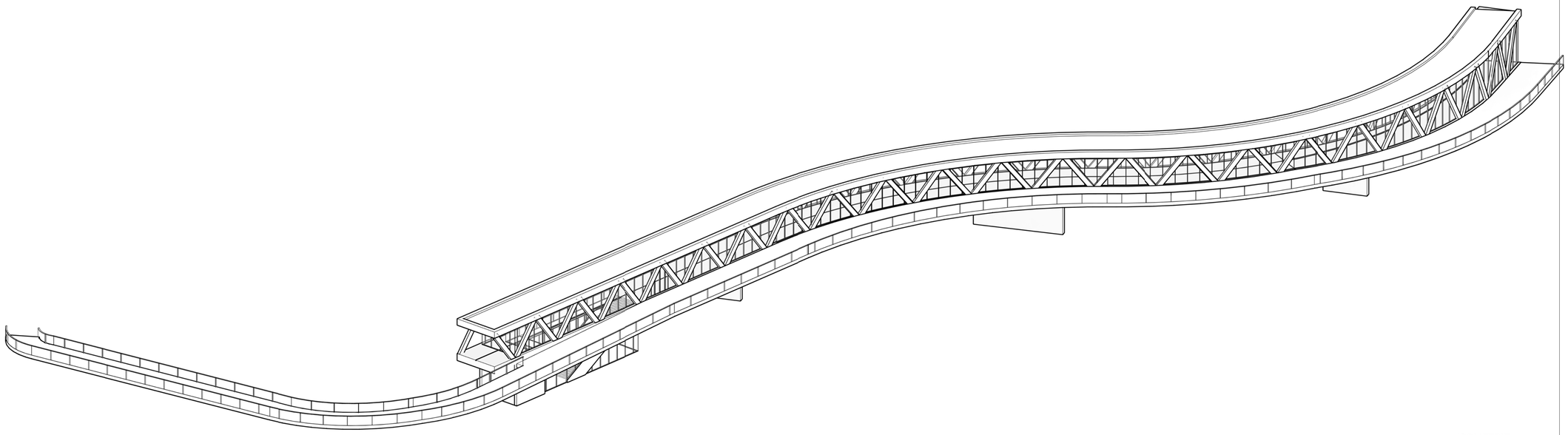

ISOMETRIE
ÉCHELLE :

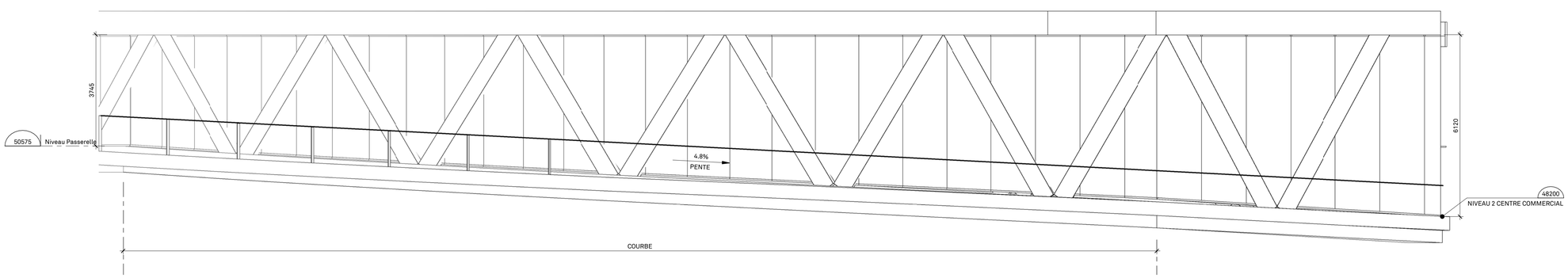

ÉLÉVATION MUR RIDEAU / CONNECTION CENTRE COMMERCIAL 2
ÉCHELLE : 1 : 75 A251

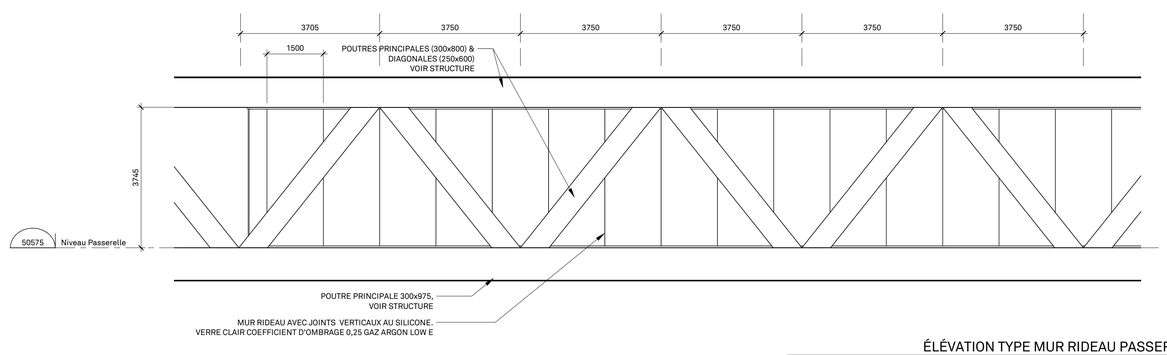

ÉLÉVATION TYPE MUR RIDEAU PASSERELLE 1
ÉCHELLE : 1 : 75 A251

TITRE + TITLE + NOTES + REMARKS

PASSERELLE ROYALMOUNT

PLAN CLÉ

MAÎTRE D'OUVRAGE + CLIENT

CARBONLEO

9160, boulevard Leduc, bureau 510

ARCHITECTE

SID LEE ARCHITECTURE

PELLAND LEBLANC ARCHITECTES SENC
75 QUEEN, #1400, MONTRÉAL, QC H3C 2N6
T 514 282 6834 f 514 284 5593
SID LEE ARCHITECTURE.com

SCEAUX

STRUCTURE

SMi

MÉCANIQUE

BEAUDOIN HURENS

wsp

REVISIONS ET ÉMISSIONS + REVISIONS AND ISSUE

DESSIN À TITRE INDICATIF
NE PAS UTILISER POUR CONSTRUIRE

NO.	RÉVISION + REVISION	DATE
2	PC-0 MTQ	2017.05.31
1	EXERCISE DE BUDGÉTISATION	2017.04.18

A. Vérifier toutes les dimensions apparaissant au dessin de même que les coditions sur l'emplacement
B. Faire rapport immédiatement à l'architecte ou à l'ingénieur de toute inexactitude.
C. Ne pas prendre de mesure à l'échelle sure les dessins.

ÉLÉVATION AGRANDI

DONNÉES + INFORMATION

PROJET NO. : 150203453
DATE DE CRÉATION :
DESSINÉ PAR : YF / JB
VÉRIFIÉ PAR : MB / AM

ÉCHELLE: INDIQUÉE

RÉVI + REVI FEUILLE+SHEET

RÉVISION : **A251**

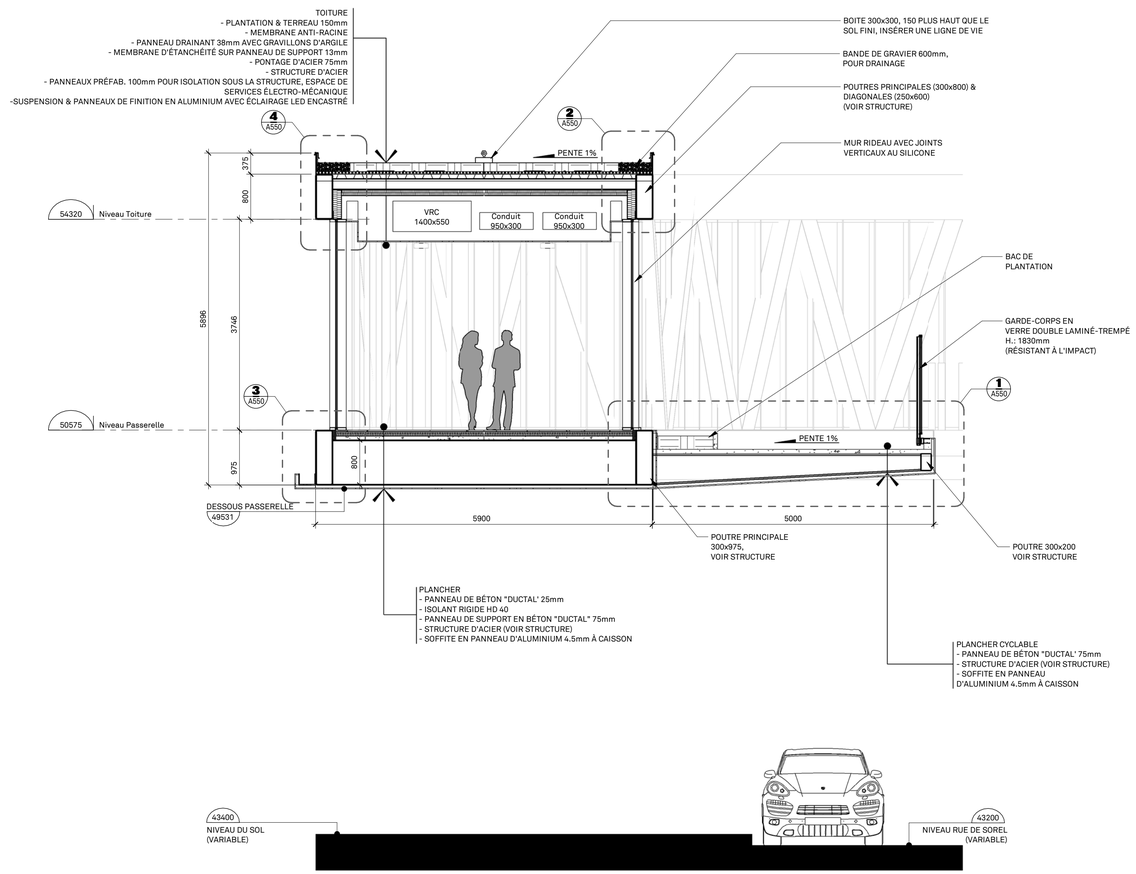

COUPE PASSERELLE 1
ÉCHELLE : 1 : 50 A500

PROJET

PASSERELLE ROYALMOUNT

PLAN CLÉ

MAÎTRE D'OUVRAGE - CLIENT

CARBON**LEO**

9160, boulevard Leduc, bureau 510

ARCHITECTE

SID LEE ARCHITECTURE

PELLAND LEBLANC ARCHITECTES SENC
75 QUEEN, #1400, MONTRÉAL, QC H3C 2N6
T 514 282 6834 f 514 284 5593
SID LEE ARCHITECTURE.com

SCEAUX

STRUCTURE

SMi

MÉCANIQUE

BEAUDOIN HURENS

wsp

DESSIN À TITRE INDICATIF
NE PAS UTILISER POUR CONSTRUIRE

REVISIONS ET ÉMISSIONS - REVISIONS AND ISSUE

NO.	RÉVISION + REVISION	DATE
2	PC-0 MTQ	2017.05.31
1	EXERCISE DE BUDGÉTISATION	2017.04.18

TITRE - TITLE - NOTES - REMARKS

A. Vérifier toutes les dimensions apparaissant au dessin de même que les coditions sur l'emplacement
B. Faire rapport immédiatement à l'architecte ou à l'ingénieur de toute inexactitude.
C. Ne pas prendre de mesure à l'échelle sure les dessins.

COUPE PASSERELLE

DONNÉES - INFORMATION

PROJET NO. : 150203453
DATE DE CRÉATION :
DESSINÉ PAR : YF / JB
VÉRIFIÉ PAR : MB / AM

ÉCHELLE: 1 : 50

RÉV# - REV# FEUILLE-SHEET

RÉVISION : **A500**

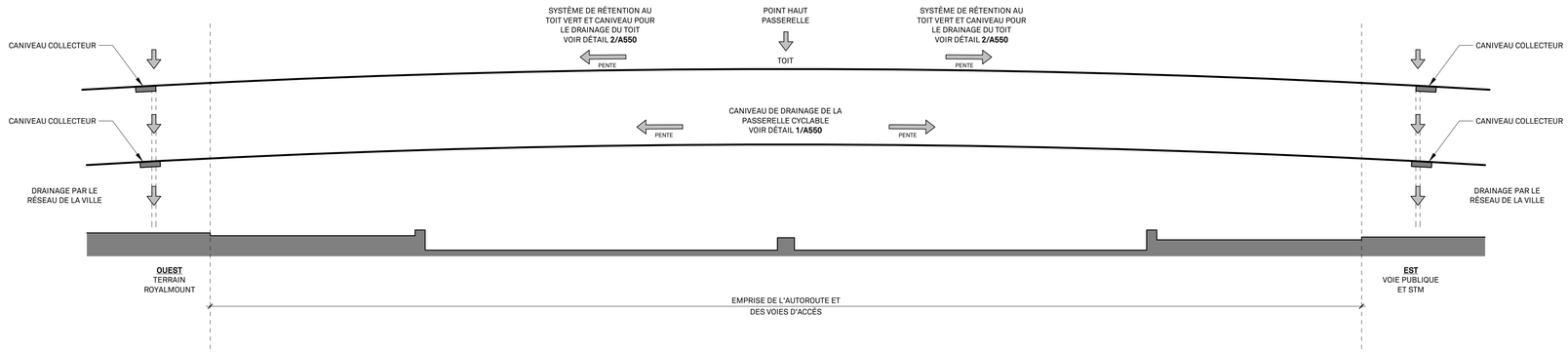

SCHÉMA DE DRAINAGE 55
ÉCHELLE : 1 : 200 A550

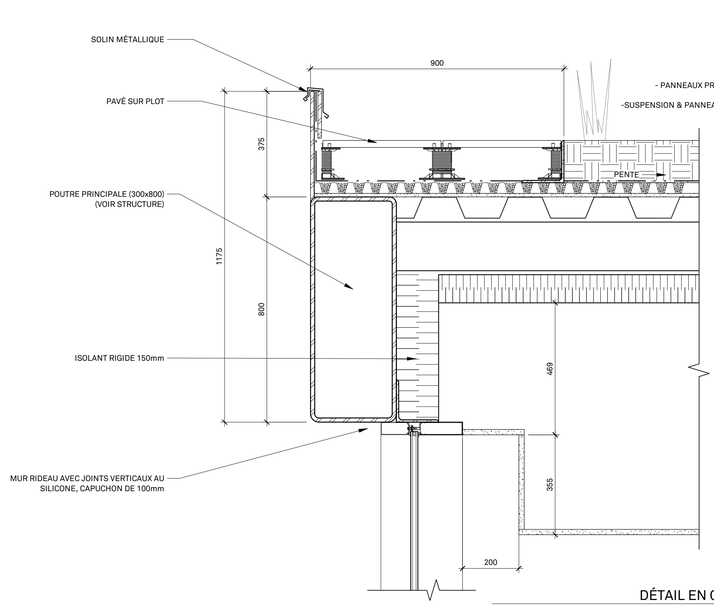

DÉTAIL EN COUPE 04 4
ÉCHELLE : 1 : 10 A550

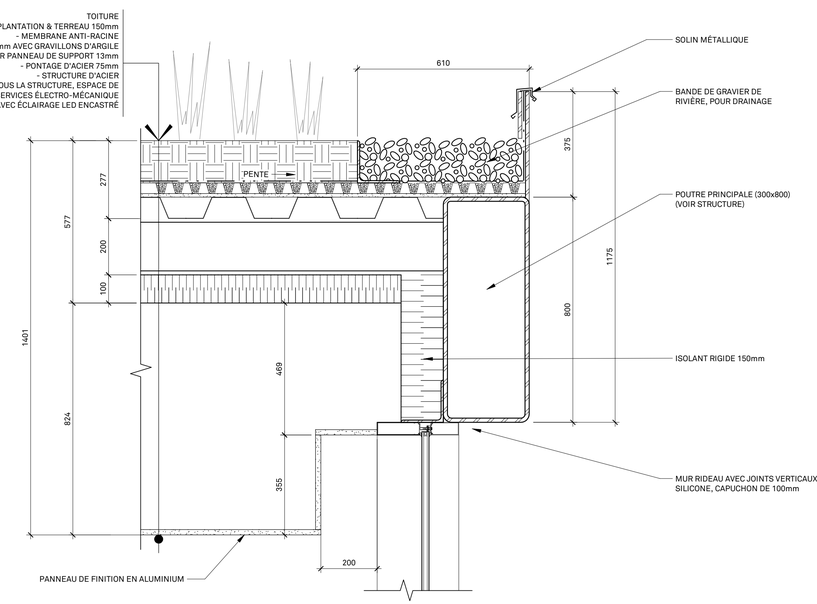

DÉTAIL EN COUPE 02 2
ÉCHELLE : 1 : 10 A550

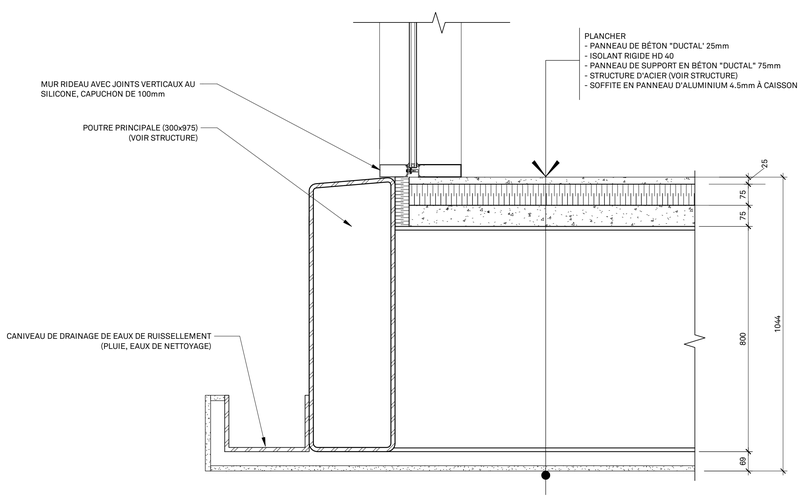

DÉTAIL EN COUPE 03 3
ÉCHELLE : 1 : 10 A550

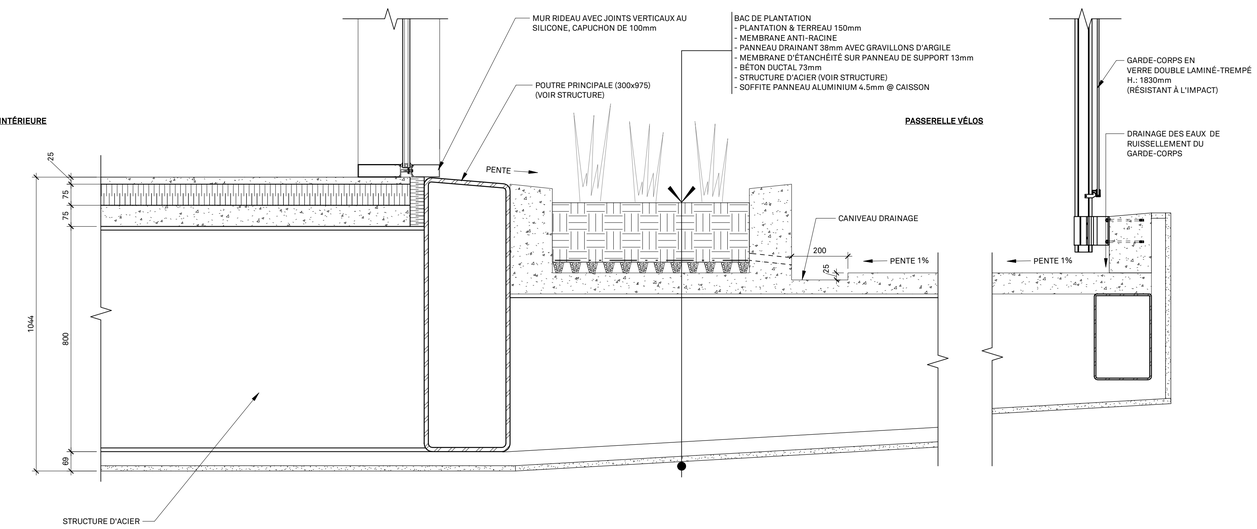

DÉTAIL EN COUPE 01 1
ÉCHELLE : 1 : 10 A550

PROJET
PASSERELLE ROYALMOUNT

PLAN CLÉ

MAÎTRE D'OUVRAGE - CLIENT
CARBONLEO
9160, boulevard Leduc, bureau 510

ARCHITECTE
SID LEE ARCHITECTURE
PELLAND LEBLANC ARCHITECTES SENC
75 QUEEN, #1400, MONTRÉAL, QC H3C 2N6
T 514 282 6834 f 514 284 5593
SID LEE ARCHITECTURE.com

SCEAUX

STRUCTURE
SMi

MÉCANIQUE
BEAUDOIN HURENS

wsp

DESSIN À TITRE INDICATIF
NE PAS UTILISER POUR CONSTRUIRE

REVISIONS ET EMISSIONS - REVISIONS AND ISSUE

NO.	RÉVISION + REVISION	DATE
2	PC-0 MTQ	2017.05.31
1	EXERCISE DE BUDGÉTISATION	2017.04.18

TITRE - TITLE- NOTES - REMARKS

A. Vérifier toutes les dimensions apparaissant au dessin de même que les coditions sur l'emplacement
B. Faire rapport immédiatement à l'architecte ou à l'ingénieur de toute inexactitude.
C. Ne pas prendre de mesure à l'échelle sure les dessins.

DETAILS EN COUPE ET DRAINAGE

DONNÉES - INFORMATION

PROJET NO. : 150203453
DATE DE CRÉATION :
DESSINÉ PAR : Author
VÉRIFIÉ PAR :
ÉCHELLE: INDIQUÉE

RÉV# + RÉV# FEUILLE-SHEET

RÉVISION : **A550**

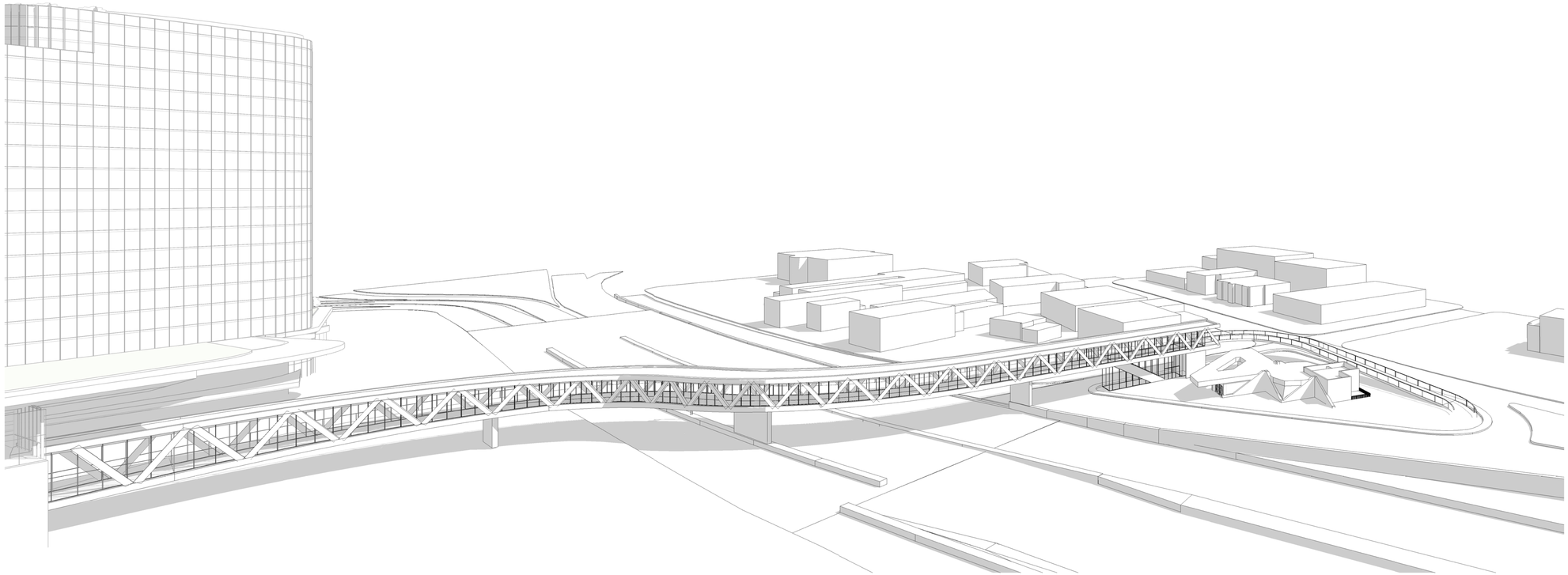

VUE DE L'AUTOROUTE VERS LE NORD **2**
ÉCHELLE : A901

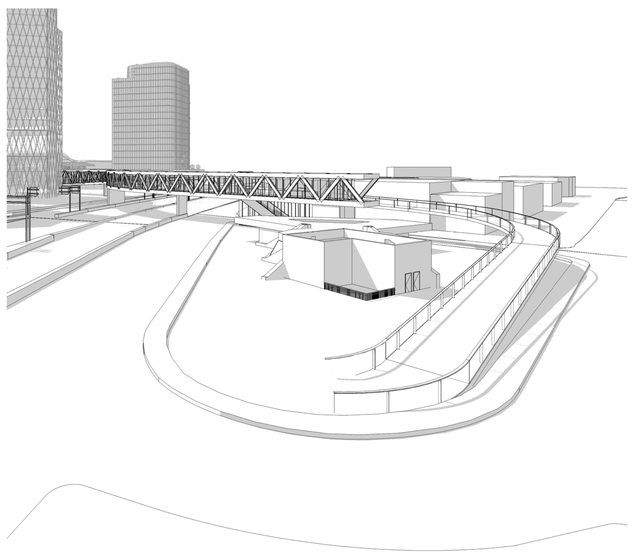

VUE ACCÈS VÉLO **3**
ÉCHELLE : A901



VUE DE L'AUTOROUTE VERS LE SUD **1**
ÉCHELLE : A901

PROJET

PASSERELLE ROYALMOUNT

PLAN CLÉ

MAÎTRE D'OUVRAGE - CLIENT

CARBONLEO

9160, boulevard Leduc, bureau 510

ARCHITECTE

SID LEE ARCHITECTURE

PELLAND LEBLANC ARCHITECTES SENC
75 QUEEN, #1400, MONTRÉAL, QC H3C 2N6
T 514 282 6834 f 514 284 5593
SID LEE ARCHITECTURE.com

SCEAUX

STRUCTURE

SMi

MÉCANIQUE

BEAUDOIN HURENS

wsp

DESSIN À TITRE INDICATIF
NE PAS UTILISER POUR CONSTRUIRE

REVISIONS ET ÉMISSIONS • REVISIONS AND ISSUE

NO.	RÉVISION • REVISION	DATE
2	PC-0 MTQ	2017.05.31
1	EXERCISE DE BUDGÉTISATION	2017.04.18

TITRE • TITLE• NOTES • REMARKS

A. Vérifier toutes les dimensions apparaissant au dessin de même que les coditions sur l'emplacement
B. Faire rapport immédiatement à l'architecte ou à l'ingénieur de toute inexactitude.
C. Ne pas prendre de mesure à l'échelle sure les dessins.

PERSPECTIVE

DONNÉES • INFORMATION

PROJET NO. : 150203453
DATE DE CRÉATION :
DESSINÉ PAR : Author
VÉRIFIÉ PAR : Approver
ÉCHELLE:

RÉV# • REV# FEUILLE•SHEET

RÉVISION : **A901**