



# MUSÉUMS **NATURE** DE MONTRÉAL



**LE BIODÔME**  
EFFERVESCENCE

**LE JARDIN BOTANIQUE**  
SÉRÉNITÉ



**L'INSECTARIUM**  
INTRIGUE

**LE PLANÉTIARIUM**  
VERTIGE





# MUSÉUMS NATURE

QUATRE INSTITUTIONS  
UNE VISION  
UNE DESTINATION

UNE MISSION  
ACCOMPAGNER L'HUMAIN POUR  
MIEUX VIVRE LA NATURE



UNE STRATÉGIE  
CONJUGUER  
SCIENCES ET ÉMOTIONS

UN OBJECTIF  
CULTIVER UNE  
NOUVELLE FAÇON DE VIVRE





# MUSÉUMS NATURE

**1,7 M** DE VISITEURS

DONT **650 000 JEUNES**

**40 %** DE TOURISTES

**1,5 M** DE RENSEIGNEMENTS  
SPÉCIALISÉS

**22 M** DE PAGES WEB  
CONSULTÉES

**DES CENTAINES** D'ACTIVITÉS  
ORIGINALES ET EXCLUSIVES

DES ACTIFS D'UNE VALEUR DE **586 M\$**

**22 000** TAXONS AU JARDIN BOTANIQUE

**160 000** SPÉCIMENS D'INSECTES À  
L'INSECTARIUM

**1 000** ESPÈCES ANIMALES ET  
VÉGÉTALES AU BIODÔME

**LE PLUS BEAU CIEL ÉTOILÉ** À DES  
KILOMÈTRES À LA RONDE



# UNE PERFORMANCE REMARQUABLE

Sources: derniers rapports annuels disponibles des institutions concernées (2007-2008)

Nom	Budget d'opération		Nombre de visiteurs	Coût par visiteur	Part des droits d'entrée sur revenus totaux
	Produits	Charges			
American Museum of Natural History - New York (équivalent \$CAD)	201 219 575 \$	170 324 223 \$	3 620 456	47,04 \$	23,13%
<b>Muséums nature de Montréal</b>	<b>58 017 000 \$</b>	<b>58 017 000 \$</b>	<b>1 700 000</b>	<b>34,13 \$</b>	<b>19,63%</b>
Wildlife Conservation Society* (équivalent CAD)	218 504 684 \$	216 450 079 \$	4 100 000**	52,79 \$	15,17%
Muséum national d'histoire naturelle - Paris (équivalent \$CAD)	102 461 946 \$	94 944 801 \$	2 067 581	45,92 \$	15,15%
Musée Royal de l'Ontario	70 013 000 \$	61 736 000 \$	986 171	62,60 \$	9,01%
Musée des Beaux-arts du Québec - Québec	23 738 915 \$	23 492 938 \$	361 166	65,05 \$	6,62%
Musée de la civilisation - Québec	32 004 104 \$	31 972 600 \$	584 953	54,66 \$	3,71%
Musée des Beaux-arts de Montréal	55 147 724 \$	54 366 930 \$	636 219	85,45 \$	3,67%
Musée canadien de la nature - Ottawa	31 791 000 \$	31 742 000 \$	238 016	133,36 \$	1,76%

\*Bronx Zoo, Queens Zoo, Prospect Park, Queens Zoo, Central Park Zoo

\*\*donnée tirée de Association of Zoos and Aquariums



**LE QUARTIER**  
**DE LA VIE**  
UN PLAN D'AFFAIRES AMBITIEUX

**ÉMOUVOIR**  
PAR LA NATURE

**EXPLIQUER**  
LA NATURE

**INDUIRE DES CHANGEMENTS**  
DE COMPORTEMENT  
FACE À LA NATURE

EXTRAIT DU MANIFESTE DES MUSÉUMS NATURE  
COSIGNÉ PAR LES 650 EMPLOYÉS

# LE QUARTIER DE LA VIE

ENRACINÉ DANS LA  
**SCIENCE**

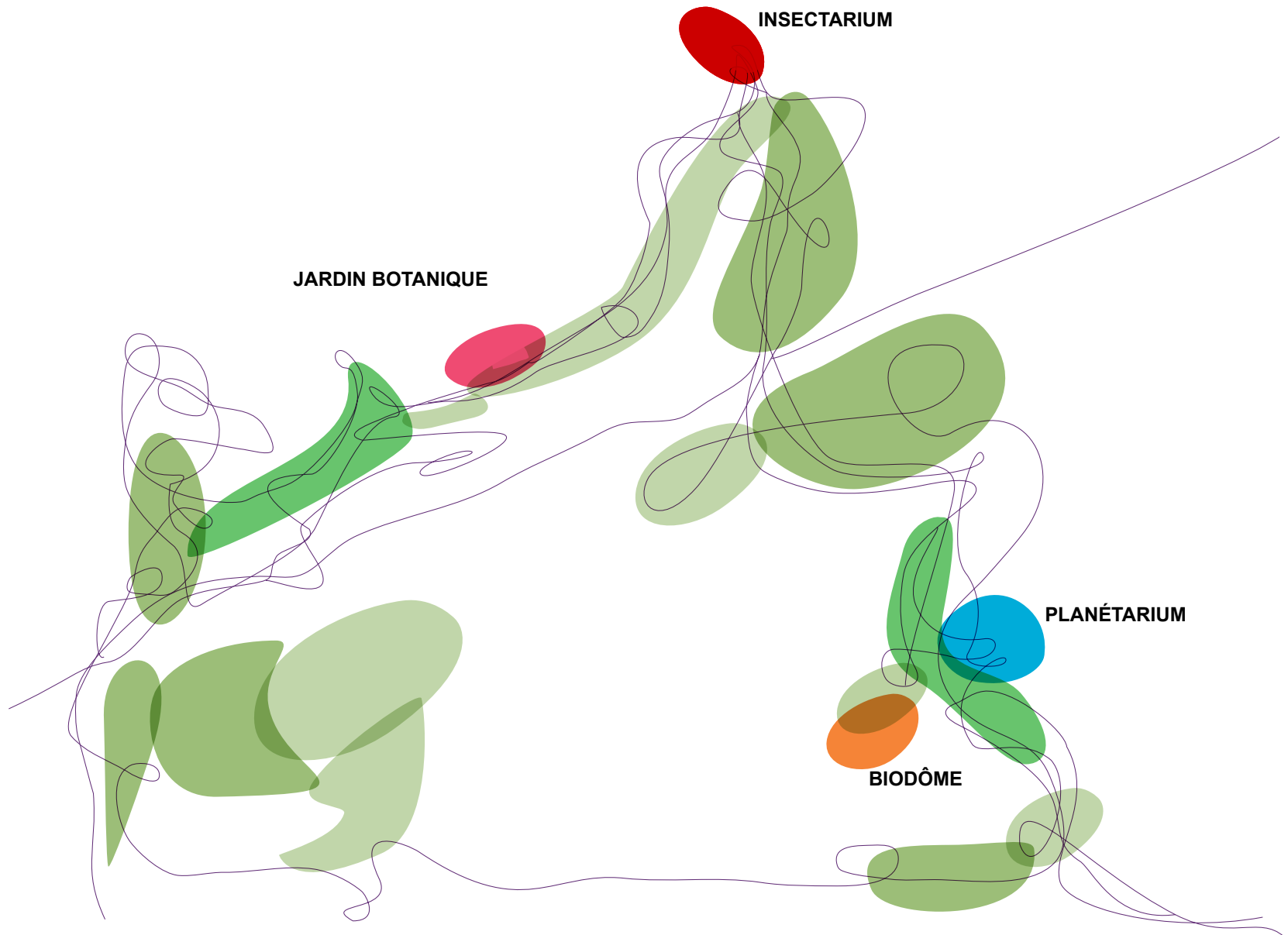
DES ASSISES SOLIDES DANS LA  
**COMMUNAUTÉ**

**À L'IMAGE DE MONTRÉAL**  
AUTHENTIQUE, INVENTIF,  
ENGAGÉ, OUVERT SUR LE MONDE

EN PHASE AVEC LES PRÉOCCUPATIONS SOCIÉTALES  
**PLANÈTE, CITOYEN, ÉCONOMIE**



# LA 1<sup>ÈRE</sup> PLACE MONDIALE DÉDIÉE À L'HUMAIN ET À LA NATURE



# CINQ PROJETS PHARES



Esplanade  
des Muséums nature

Centre sur la biodiversité  
au Jardin botanique

Métamorphose  
de l'Insectarium

Écosystème humain  
au Biodôme

Planétarium  
Rio Tinto Alcan

infographie / graph synergie

# MUSÉUMS NATURE MONTRÉAL LA PREMIÈRE PLACE MONDIALE DÉDIÉE À L'HUMAIN ET À LA NATURE

## CINQ PROJETS DE GRANDE ENVERGURE POUR CHANGER NOTRE REGARD SUR LA NATURE

### UNE NOUVELLE FAÇON DE VIVRE INITIÉE PAR LES MUSÉUMS NATURE ET FAÇONNÉE PAR LES MONTRÉALAIS ET LES VISITEURS DU MONDE ENTIER

## LE CENTRE SUR LA BIODIVERSITÉ DE MONTRÉAL

### DÉFI DE SCIENCES, DÉFI DE SENS

L'AVENIR DE L'HUMANITÉ. VOILÀ LA QUESTION QUE POSERA DÈS 2010 LE CENTRE SUR LA BIODIVERSITÉ DE MONTRÉAL, PROJET DÉVELOPPÉ EN PARTENARIAT AVEC L'UNIVERSITÉ DE MONTRÉAL. S'APPUYANT SUR LA RICHESSE DES IMPOSANTES COLLECTIONS DE PLANTES, D'INSECTES ET DE CHAMPIGNONS QU'ABRITERA LE CENTRE ET SUR LE SAVOIR DE LA CINQUANTAINE DE CHERCHEURS QUI Y TRAVAILLERONT ET PARTICIPERONT À L'EFFORT DE RECHERCHE INTERNATIONAL SUR CES ENJEUX CRUCIAUX, LA ZONE MUSÉALE DE CET ESPACE DÉDIÉ AUX SCIENCES DE LA NATURE METTRA EN PERSPECTIVE L'IMPORTANCE DES DIFFÉRENTES ESPÈCES POUR LA SURVIE DE L'HUMANITÉ. CETTE EXPOSITION CHOC MISERA SUR UNE IMPLICATION PHYSIQUE, ÉMOTIONNELLE ET RATIONNELLE DES VISITEURS EN LES CONFRONTANT À L'IMPACT DE LEURS GESTES SUR LA NATURE




© Provencher Roy + Associés architectes (PR+AA)

## LE PLANÉTIARIUM RIO TINTO ALCAN

### OBJECTIF TERRE

LE CONCEPT DU PLANÉTIARIUM RIO TINTO ALCAN, QUI SERA CONSTRUIT SUR LE SITE OLYMPIQUE D'ICI 2012, EST TOTALEMENT INÉDIT. EN UN CERTAIN SENS, QUASIMENT GRANDIOSE! AU DELÀ DES PRÉOCCUPATIONS ENVIRONNEMENTALES (LE PLANÉTIARIUM RIO TINTO ALCAN VISE LA CERTIFICATION LEED PLATINE), AU DELÀ DES TECHNOLOGIES "DERNIER CRI" QUI PERMETTRONT DE RECRÉER AVEC PRÉCISION LE CIEL ÉTOILÉ D'HIER, D'AUJOURD'HUI ET DE DEMAIN, AU DELÀ MÊME DES SAVOIRS ASTRONOMIQUES QUI SONT EN SON COEUR, LE PLANÉTIARIUM RIO TINTO ALCAN, EN TOUTE SIMPLICITÉ, AMÈNERA SON PUBLIC À SE FONDRE DANS L'INFINI... À RÊVER DOUCEUR ET HARMONIE, LA TÊTE DANS LES ÉTOILES... COMME UNE NUIT D'ÉTÉ, ALLONGÉ AU BORD DE L'EAU... COMME UNE NUIT D'HIVER, ASSIS SUR LA GLACE, À CONTEMPLER UNE AUBORE BORÉALE. BREF, À RENOUER AVEC SA PLANÈTE.



© Cardin + Ramirez et associées en consortium avec Aedifica

## LA MÉTAMORPHOSE DE L'INSECTARIUM

### L'INFINIMENT PETIT À ÉCHELLE HUMAINE

VOIR LE MONDE AVEC DES YEUX D'INSECTES, ÉVOLUER EN SYNCHRONIE AVEC DES INSECTES... BREF, SE METTRE, POUR QUELQUES MINUTES, DANS LA PEAU D'UN INSECTE! Y A-T-IL UN MOYEN PLUS EFFICACE QU'UN TEL JEU DE RÔLE, METTANT EN PERSPECTIVE LES MÉCANIQUES SOCIALES DES INSECTES ET DES HUMAINS, POUR METTRE EN VALEUR L'IMPORTANCE DE TOUS LES ÉLÉMENTS DE LA NATURE ET DES INTERACTIONS QUI ANIMENT CETTE DERNIÈRE? UNE FOURMILIÈRE À DÉCOUVRIR DANS TOUTE SON INTIMITÉ ; UNE SALLE BLANCHE OÙ LES VISITEURS FERONT CORPS AVEC LES INSECTES, SE RETROUVERONT EN TÊTE À TÊTE AVEC EUX ; DES INSECTES DE TOUTES ESPÈCES ET DE TOUTS CONTINENTS EN LIBERTÉ... L'INSECTARIUM MÉTAMORPHOSÉ NOUS PROPOSERA DE NOUS RÉCONCILLIER AVEC NOTRE STATUT D'ESPÈCE ET D'ENFIN ÉTABLIR UNE RELATION AVEC LES INSECTES.



illustration: Janou-Ève Leguerrier

## UN ÉCOSYSTÈME HUMAIN AU BIODÔME

### UNE PLATE-FORME HUMANISTE

AU COEUR DU BIODÔME, CONCLUANT LA VISITE, L'ÉCOSYSTÈME HUMAIN INVITERA LES VISITEURS À ALLER UN PEU PLUS LOIN, UN PEU PLUS HAUT... ET À DÉCOUVRIR LES ÉCOSYSTÈMES SOUS UNE AUTRE PERSPECTIVE. INSPIRÉ PAR LE MODÈLE D'ÉQUILIBRE ET DE COHÉSION QU'EST LA NATURE, INSPIRÉ PAR LES MODES D'INTERACTION QUI LA RÉGISSENT, L'ÉCOSYSTÈME HUMAIN SERA UNE BULLE DE VIE, UNE CONSTRUCTION ÉVOLUTIVE ET MOBILE, QUI EMMÈNERA LE VISITEUR DANS LES HAUTEURS DU BIODÔME, À LA RENCONTRE DE LUI-MÊME ET DES LIENS QUI L'UNISSENT À CE QUI L'ENTOURE. L'ÉCOSYSTÈME HUMAIN OFFRIRA UNE EXPÉRIENCE IMMERSIVE ET ÉMOUVANTE DE LA NATURE. IL METTRA L'ACCENT, PAR DES EXPÉRIENCES PARTICIPATIVES, SUR L'IMPORTANCE DE LA SOLIDARITÉ ET DE LA CONFIANCE, SUR LA RICHESSE ET L'IMPORTANCE DE NOS INTERACTIONS AVEC NOTRE ENVIRONNEMENT ET AVEC NOS SEMBLABLES.



illustration: Janou-Ève Leguerrier

# L'ESPLANADE DES MUSÉUMS NATURE UN ESPACE VIVANT OÙ LE VISITEUR EST LE HÉROS UNE EXPÉRIENCE INTÉGRATIVE QUI SYMBOLISE LA RELATION ENTRE L'ÊTRE HUMAIN ET LA NATURE UNE AGORA EN PERPÉTUELLE ÉVOLUTION, FAÇONNÉE ET ANIMÉE PAR CEUX QUI LA FRÉQUENTERONT



Infographie Graph Synergie

## une nouvelle façon de SE RASSEMBLER

Rencontrer des amis. Débattre, à l'improviste, des enjeux de notre temps. Jardiner. Faire du vélo. Jogger. Visionner un film. Jouer dans la terre. Skier. Regarder les étoiles. Faire du cardio-poussette. Assister à une lecture publique. Se partir un club de tricot hivernal. Marcher. Respirer. S'inspirer... Favoriser les rassemblements spontanés. CÉLÉBRER LE PLAISIR D'ÉCHANGER.



Parc de la Villette, Paris

## une nouvelle façon d'APPRIVOISER LE QUOTIDIEN


Travailler sur son portable à l'ombre des pommiers en fleurs. Écouter, au crépuscule, le bruit du vent dans les éoliennes qui alimentent le système d'éclairage des lieux. Découvrir les secrets des Muséums nature dans un vélo-taxi quatre-saison. ÊTRE EN HARMONIE AVEC LA NATURE.



"Lightwind" par Demakersvan

## une nouvelle façon de CIRCULER

Se balader entre le Biodôme et le Jardin botanique. Traverser la rue Sherbrooke sans même s'en rendre compte. Conjuguer nature et urbanisme... Du métro à un muséum nature, d'un muséum nature à un autre... OFFRIER UN PARCOURS HARMONIEUX, À ÉCHELLE HUMAINE, FLUIDE, INTUITIF, DANS LEQUEL IL SERA AISÉ DE SE DÉPLACER.



## une nouvelle façon d'HABITER LES LIEUX

Boire un chocolat chaud fait de cacao équitable dans une yourte authentique après une promenade en raquette. Lire et lire encore dans un petit coin paisible aménagé spécialement au détour d'un chemin. Déguster les légumes du potager, cultivés et cuisinés sur place, avec nos voisins, la tête dans les cimes d'arbres. Ou encore les partager avec la communauté... SE SENTIR BIEN, SE SENTIR CHEZ SOI.



Yellow Treehouse Restaurant, N. Zélande

## une nouvelle façon d'INTERPELLER

Savoir au premier coup d'oeil que l'on est aux Muséums nature. Apporter sa touche personnelle à une sculpture collective en plastique recyclé. Revenir, un an après, avec des amis, pour leur montrer comment ont évolué les vivaces que l'on a plantées... POSER DES GESTES SIGNIFICATIFS ET ÉVOLUTIFS POUR MARQUER LES LIEUX ET CE QUI LES DISTINGUE.



Moving Forest par NL Architects

## une nouvelle façon de BÂTIR

Construire un pavillon éphémère, durable, à l'avant-garde de la technologie à l'aide d'un jeune architecte spécialisé. Tester des prototypes d'appareils qui n'auront aucun effet néfaste sur l'environnement... RÉFLÉCHIR COLLECTIVEMENT AUX SOLUTIONS D'AVENIR.



Pavillon Perry Lakes par Rural Studio

**AUX MUSÉUMS  
NATURE  
S'INVENTE UNE  
NOUVELLE  
FAÇON DE VIVRE**



Infographie Graph Synergie

# DES INVESTISSEMENTS DE 190 M\$ D'ICI LE 375<sup>E</sup> ANNIVERSAIRE DE MONTRÉAL

**76,5 M\$ DÉJÀ TROUVÉS**

## **SOURCES DE FINANCEMENT**

- **MUSÉUMS NATURE (PTI)**
- **QUÉBEC**
- **CANADA**
- **FONDATION DES MUSÉUMS**

**LE QUARTIER DE LA VIE EST  
EN COURS DE RÉALISATION**

# UN AJUSTEMENT DE LA CONTRIBUTION NETTE DE LA VILLE POUR LANCER LE PROJET

**+ 4,4 M\$ EN 2010**

POUR DES RESSOURCES HUMAINES ET  
MATÉRIELLES ADDITIONNELLES

**GESTION**  
**PRODUCTION**  
**DIFFUSION**  
**PROMOTION**

**CONNAISSANCES SCIENTIFIQUES**  
**COLLECTIONS**  
**ÉDUCATION**  
**EXPÉRIENCE DE VISITE**

## EN BOUT DE LIGNE, UN PLAN D'AFFAIRES STRUCTURANT

UNE AUGMENTATION DE LA FRÉQUENTATION  
(+ 777 000 PERSONNES À TERMES) ET DES  
REVENUS AUTONOMES (+ 13,7 M\$ À TERMES,  
SOIT UN RATIO D'AUTOFINANCEMENT QUI  
PASSE DE 29 % À 39 %)

UNE ÉCONOMIE DE 4,2 M\$ PAR AN POUR LA VILLE  
SUR SA CONTRIBUTION NETTE AUX OPÉRATIONS  
PAR RAPPORT À UN SCÉNARIO STATU QUO

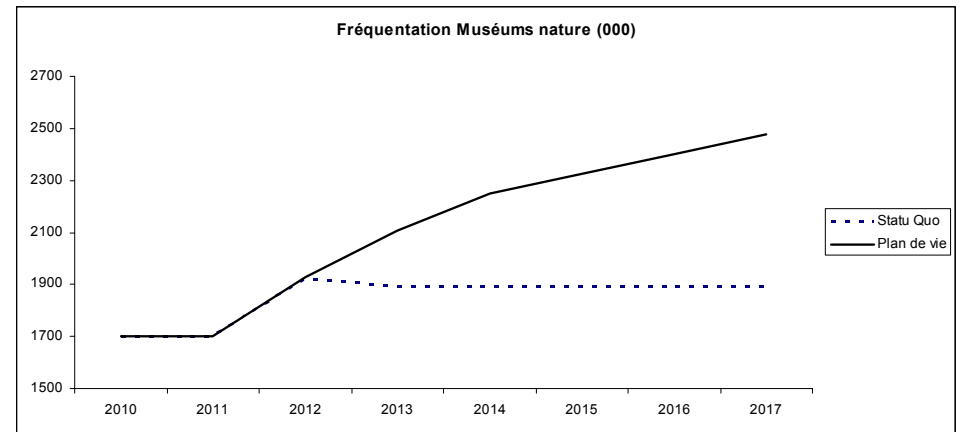
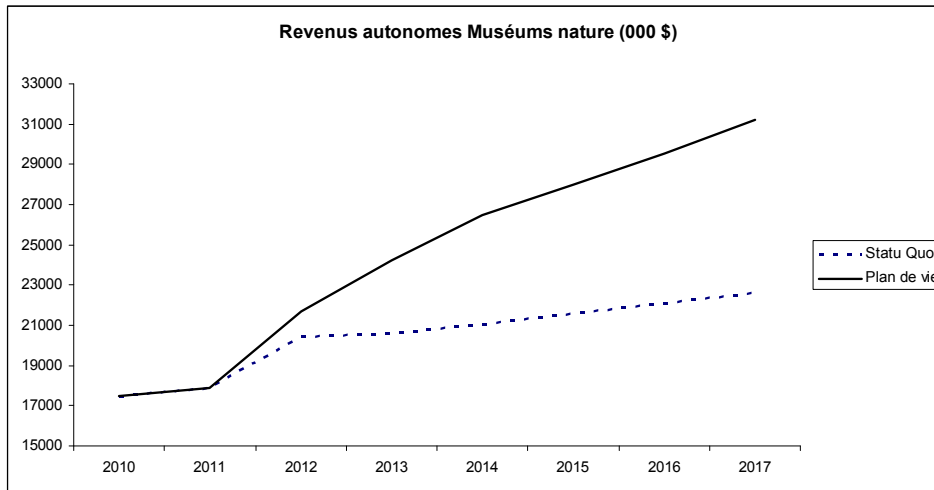
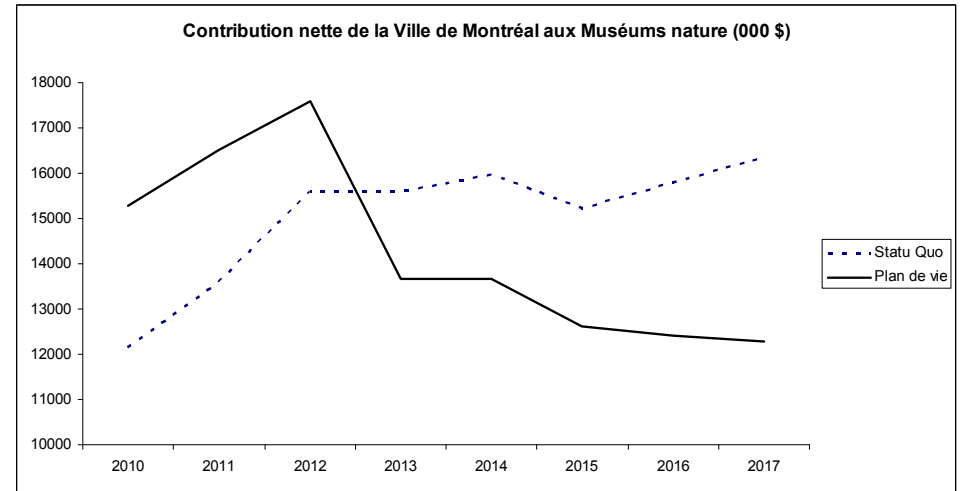
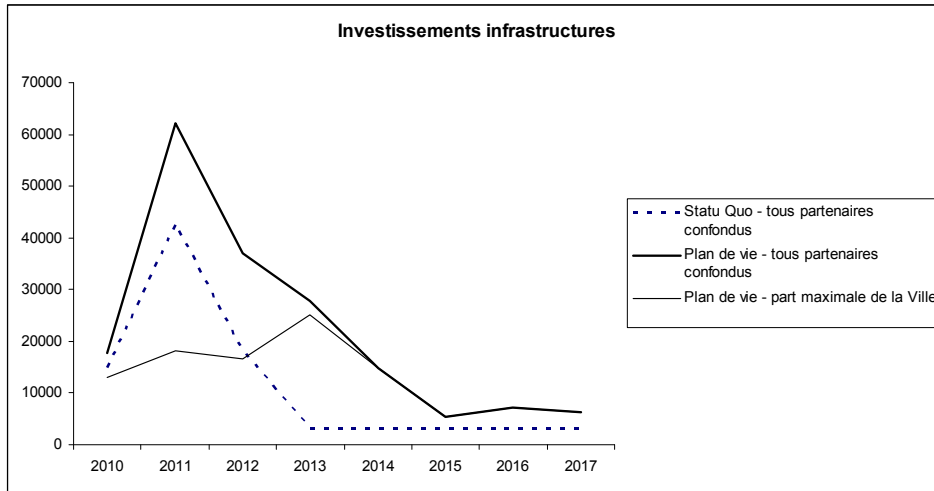
UNE CONTRIBUTION TOTALE AU PIB DU QUÉBEC  
DE 622 M\$ ENTRE 2009 ET 2017

LE SOUTIEN DE 8 300 EMPLOIS ENTRE 2009 ET  
2017

LA MISE EN VALEUR ET LE DÉVELOPPEMENT  
D'UN QUARTIER QUI A HISTORIQUEMENT  
CONTRIBUÉ À ASSURER LA RÉPUTATION  
INTERNATIONALE DE MONTRÉAL

LE PLAN D'AFFAIRES DES MUSÉUMS NATURE A ÉTÉ ANALYSÉ ET  
VALIDÉ PAR RAYMOND CHABOT GRANT THORNTON EN COLLABORATION  
AVEC LE SERVICE DES FINANCES ET LES MUSÉUMS NATURE





# Projections financières de 2010 à 2018

<i>en milliers \$</i>	Budget 2009	Projections 2010	Projections 2011	Projections 2012	Projections 2013	Projections 2014	Projections 2015	Projections 2016	Projections 2017	Projections 2018
<b>REVENUS AUTONOMES</b>										
Droits d'entrées	11 812	12 230	12 583	15 593	17 476	19 189	20 409	21 685	23 019	23 709
Boutiques	2 969	3 075	3 104	3 578	3 946	4 258	4 446	4 637	4 832	4 880
Restaurants	1 089	977	987	1 193	1 315	1 419	1 482	1 546	1 611	1 627
Stationnements	1 282	1 057	1 057	1 158	1 264	1 351	1 396	1 442	1 487	1 487
Location	155	81	82	99	110	118	124	129	134	136
Autres	245	81	82	99	110	118	124	129	134	136
	17 551	17 501	17 895	21 721	24 220	26 454	27 980	29 567	31 217	31 975
<b>REVENUS - CONTRIBUTION PRIVÉE</b>		300	500	500	500	750	750	750	750	750
<b>REVENUS - CONTRIBUTION PUBLIQUE</b>										
Gouvernement du Québec	12 600	12 600	12 600	12 600	14 490	14 490	14 490	14 490	14 490	14 490
CMM	7 100	7 100	7 100	7 100	8 165	8 165	8 165	8 165	8 165	8 165
Autres subventions										
Montréal										
Ville de Montréal 81 %	17 816	22 924	24 391	26 102	22 167	22 339	21 441	21 425	21 455	22 083
Villes reconstituées 19 %	4 179	5 377	5 721	6 123	5 200	5 240	5 029	5 026	5 033	5 180
	41 695	48 001	49 813	51 925	50 022	50 234	49 125	49 106	49 143	49 917
<b>REVENUS TOTAUX</b>	<b>59 246</b>	<b>65 802</b>	<b>68 208</b>	<b>74 145</b>	<b>74 742</b>	<b>77 438</b>	<b>77 855</b>	<b>79 423</b>	<b>81 110</b>	<b>82 642</b>
<b>DÉPENSES</b>										
Rémunération et avantages sociaux	31 096	33 349	34 200	35 561	36 273	36 998	37 738	38 493	39 263	40 048
Transport et communication	1 097	1 292	1 305	1 612	1 524	1 539	1 554	1 570	1 586	1 602
Services professionnels et techniques	1 590	3 348	4 217	4 991	3 948	3 988	4 028	4 068	4 109	4 150
Frais d'administration corporatifs	6 862	7 645	7 881	8 525	8 491	8 672	8 836	9 004	9 175	9 339
Locations, entretien et réparations	3 304	3 637	3 673	4 457	4 511	4 672	4 719	4 766	4 813	4 862
Biens non durables	4 718	5 650	5 832	6 617	6 658	6 828	6 986	7 147	7 310	7 382
Énergie	3 846	3 594	3 216	3 502	3 595	3 690	3 788	3 889	3 992	4 123
Subvention	95	95	95	95	95	95	95	95	95	95
	52 608	58 609	60 420	65 361	65 095	66 482	67 745	69 032	70 344	71 600
Frais financiers	6 638	7 193	7 788	8 785	9 647	10 956	10 110	10 391	10 766	11 043
<b>DÉPENSES TOTALES</b>	<b>59 246</b>	<b>65 802</b>	<b>68 208</b>	<b>74 145</b>	<b>74 742</b>	<b>77 438</b>	<b>77 855</b>	<b>79 423</b>	<b>81 110</b>	<b>82 642</b>
<b>Contribution nette - Ville de Montréal</b>	<b>10 954</b>	<b>15 279</b>	<b>16 510</b>	<b>17 577</b>	<b>13 677</b>	<b>13 667</b>	<b>12 604</b>	<b>12 421</b>	<b>12 280</b>	<b>12 744</b>

# QUARTIER DE LA VIE - AGENDA 2010

**LANCEMENT D'UNE CAMPAGNE** MAJEURE DE FINANCEMENT  
AVEC LA FONDATION DES MUSÉUMS NATURE

**DÉVELOPPEMENT DES CONCEPTS** DE L'ÉCOSYSTÈME HUMAIN  
AU BIODÔME ET DE LA MÉTAMORPHOSE DE L'INSECTARIUM

**PREMIÈRE INVITATION AUX CITOYENS** POUR PARTICIPER À LA  
CRÉATION DE L'ESPLANADE

**OUVERTURE** DU CENTRE SUR LA BIODIVERSITÉ

**DÉBUT DES TRAVAUX** DU PLANÉTARIUM RIO TINTO ALCAN

AU-DELÀ DES CHIFFRES,  
UN **ENGAGEMENT**  
ENVERS **L'AVENIR** DE  
**L'HUMANITÉ**

# TABLEAUX GLOBAUX - COMMISSION 2010

## Dépenses par activités

(en milliers de dollars)

	Conseil municipal				Conseil d'agglomération				Total			
	Budget original Comparatif 2009	Budget modifié Comparatif 2009	Réel Comparatif 2009	Budget comparatif 2010	Budget original Comparatif 2009	Budget modifié Comparatif 2009	Réel Comparatif 2009	Budget comparatif 2010	Budget original Comparatif 2009	Budget modifié Comparatif 2009	Réel Comparatif 2009	Budget comparatif 2010
<b>Administration générale</b>												
Conseil municipal	-	-	-	-	-	-	-	-	-	-	-	-
Application de la loi	-	-	-	-	-	-	-	-	-	-	-	-
Gestion financière et administrative	-	-	-	-	-	-	-	-	-	-	-	-
Greffe	-	-	-	-	-	-	-	-	-	-	-	-
Évaluation	-	-	-	-	-	-	-	-	-	-	-	-
Gestion du personnel	-	-	-	-	-	-	-	-	-	-	-	-
Autres	6 862,0	6 862,0	6 882,9	6 897,5	-	-	-	-	6 862,0	6 862,0	6 882,9	6 897,5
<b>Sécurité publique</b>												
Police	-	-	-	-	-	-	-	-	-	-	-	-
Sécurité incendie	-	-	-	-	-	-	-	-	-	-	-	-
Sécurité civile	-	-	-	-	-	-	-	-	-	-	-	-
Autres	-	-	-	-	-	-	-	-	-	-	-	-
<b>Transport</b>												
Voirie municipale	-	-	-	-	-	-	-	-	-	-	-	-
Enlèvement de la neige	-	-	-	-	-	-	-	-	-	-	-	-
Éclairage des rues	-	-	-	-	-	-	-	-	-	-	-	-
Circulation et stationnement	-	-	-	-	-	-	-	-	-	-	-	-
Autres	-	-	-	-	-	-	-	-	-	-	-	-
<b>Hygiène du milieu</b>												
Approvisionnement et traitement de l'eau potable	-	-	-	-	-	-	-	-	-	-	-	-
Réseau de distribution de l'eau potable	-	-	-	-	-	-	-	-	-	-	-	-
Traitement des eaux usées	-	-	-	-	-	-	-	-	-	-	-	-
Réseaux d'égouts	-	-	-	-	-	-	-	-	-	-	-	-
Déchets domestiques	-	-	-	-	-	-	-	-	-	-	-	-
Matières secondaires	-	-	-	-	-	-	-	-	-	-	-	-
Élimination des matériaux secs	-	-	-	-	-	-	-	-	-	-	-	-
Protection de l'environnement	-	-	-	-	-	-	-	-	-	-	-	-
Autres	-	-	-	-	-	-	-	-	-	-	-	-
<b>Santé et bien-être</b>												
Inspection des aliments	-	-	-	-	-	-	-	-	-	-	-	-
Logement social	-	-	-	-	-	-	-	-	-	-	-	-
Sécurité du revenu	-	-	-	-	-	-	-	-	-	-	-	-
Autres	-	-	-	-	-	-	-	-	-	-	-	-
<b>Aménagement, urbanisme et développement</b>												
Aménagement, urbanisme et zonage	-	-	-	-	-	-	-	-	-	-	-	-
Promotion et développement économique	-	-	-	-	-	-	-	-	-	-	-	-
Rénovation urbaine	-	-	-	-	-	-	-	-	-	-	-	-

**Sommaire**

**Direction des Muséums nature de Montréal**

**Dépenses par activités**

(en milliers de dollars)

	Conseil municipal				Conseil d'agglomération				Total			
	Budget original Comparatif 2009	Budget modifié Comparatif 2009	Réel Comparatif 2009	Budget comparatif 2010	Budget original Comparatif 2009	Budget modifié Comparatif 2009	Réel Comparatif 2009	Budget comparatif 2010	Budget original Comparatif 2009	Budget modifié Comparatif 2009	Réel Comparatif 2009	Budget comparatif 2010
Autres	-	-	-	-	-	-	-	-	-	-	-	-
<b>Loisirs et culture</b>												
Centres communautaires - activités récréatives	-	-	-	-	-	-	-	-	-	-	-	-
Patinoires intérieures et extérieures	-	-	-	-	-	-	-	-	-	-	-	-
Piscines, plages et ports de plaisance	-	-	-	-	-	-	-	-	-	-	-	-
Parcs et terrains de jeux	-	-	-	-	-	-	-	-	-	-	-	-
Expositions, foires et autres activités récréatives	-	-	-	-	-	-	-	-	-	-	-	-
Centres communautaires - activités culturelles	-	-	-	-	-	-	-	-	-	-	-	-
Bibliothèques	-	-	-	-	-	-	-	-	-	-	-	-
Musées et centres d'exposition	45 746,4	48 647,2	45 910,7	45 983,9	-	-	-	-	45 746,4	48 647,2	45 910,7	45 983,9
Autres - activités culturelles	-	-	-	-	-	-	-	-	-	-	-	-
<b>Soutien matériel et technique</b>												
Gestion et exploitation des immeubles	-	-	-	-	-	-	-	-	-	-	-	-
Gestion du parc de véhicules et ateliers	-	-	-	-	-	-	-	-	-	-	-	-
<b>Autres activités</b>	-	-	-	-	-	-	-	-	-	-	-	-
<b>Frais de financement</b>	3 429,8	3 429,8	3 453,4	3 733,0	-	-	-	-	3 429,8	3 429,8	3 453,4	3 733,0
<b>Remboursement de la dette à long terme</b>	3 207,9	3 207,9	3 286,5	3 714,0	-	-	-	-	3 207,9	3 207,9	3 286,5	3 714,0
<b>Total</b>	<b>59 246,1</b>	<b>62 146,9</b>	<b>59 533,5</b>	<b>60 328,4</b>	<b>-</b>	<b>-</b>	<b>-</b>	<b>-</b>	<b>59 246,1</b>	<b>62 146,9</b>	<b>59 533,5</b>	<b>60 328,4</b>

## Sommaire

## Direction des Muséums nature de Montréal

### Revenus par objets

(en milliers de dollars)

	Budget original Comparatif 2009	Budget modifié Comparatif 2009	Réel Comparatif 2009	Budget comparatif 2010
Taxes	-	-	-	-
Paielements tenant lieu de taxes	-	-	-	-
Services rendus aux organismes municipaux	-	-	-	-
Autres services rendus	17 545,7	17 545,7	17 046,5	18 003,7
Autres revenus	-	-	-	-
Transferts	5,0	171,4	90,8	5,0
<b>Total</b>	<b>17 550,7</b>	<b>17 717,1</b>	<b>17 137,3</b>	<b>18 008,7</b>

### Dépenses par objets

(en milliers de dollars)

	\$			
	Budget original Comparatif 2009	Budget modifié Comparatif 2009	Réel Comparatif 2009	Budget comparatif 2010
Rémunération et cotisations de l'employeur	31 096,2	31 046,4	31 339,9	31 701,2
Transport et communication	1 097,2	1 438,3	1 342,6	1 097,2
Services professionnels	308,0	640,1	630,8	330,6
Services techniques et autres	8 629,3	8 127,7	8 119,9	8 645,9
Location, entretien et réparation	3 301,8	2 813,8	2 758,8	3 251,5
Biens non durables	8 060,8	8 393,5	8 487,1	7 739,9
Frais de financement	3 429,8	3 429,8	3 453,4	3 733,0
Contributions à des organismes	95,0	3 033,1	98,2	95,0
Autres objets	20,1	16,3	16,3	20,1
Financement	3 207,9	3 207,9	3 286,5	3 714,0
<b>Total</b>	<b>59 246,1</b>	<b>62 146,9</b>	<b>59 533,5</b>	<b>60 328,4</b>



**Sommaire****Direction des muséums nature de Montréal****Dépenses par catégories d'emplois***(en milliers de dollars et en années-personnes)*

	\$		Années-personnes	
	Budget Comparatif 2009	Budget comparatif 2010	Budget Comparatif 2009	Budget comparatif 2010
<b>Rémunération et cotisations de l'employeur</b>				
Élus	-	-	-	-
Cadres et contremaîtres	5 063,7	<b>5 192,8</b>	45,0	<b>44,0</b>
Cols blancs	9 245,2	<b>9 464,6</b>	145,8	<b>145,8</b>
Professionnels	3 678,1	<b>3 810,1</b>	38,5	<b>39,5</b>
Policiers	-	-	-	-
Pompiers	-	-	-	-
Préposés aux travaux d'écoliers	-	-	-	-
Cols bleus	13 109,2	<b>13 233,7</b>	197,3	<b>197,3</b>
<b>Total</b>	<b>31 096,2</b>	<b>31 701,2</b>	<b>426,6</b>	<b>426,6</b>

**Sommaire**

**Direction des Muséums nature de Montréal**

**Dépenses par activités**

(en milliers de dollars)

	Conseil municipal				Conseil d'agglomération				Total			
	Budget original Comparatif 2009	Budget modifié Comparatif 2009	Réel Comparatif 2009	Budget comparatif 2010	Budget original Comparatif 2009	Budget modifié Comparatif 2009	Réel Comparatif 2009	Budget comparatif 2010	Budget original Comparatif 2009	Budget modifié Comparatif 2009	Réel Comparatif 2009	Budget comparatif 2010
<b>Administration générale</b>												
Autres	6 862,0	6 862,0	6 882,9	6 897,5	-	-	-	-	-	-	-	-
<b>Loisirs et culture</b>												
Musées et centres d'exposition	45 746,4	48 647,2	45 910,7	45 983,9	-	-	-	-	45 746,4	48 647,2	45 910,7	45 983,9
<b>Frais de financement</b>	3 429,8	3 429,8	3 453,4	3 733,0	-	-	-	-	3 429,8	3 429,8	3 453,4	3 733,0
<b>Remboursement de la dette à long terme</b>	3 207,9	3 207,9	3 286,5	3 714,0	-	-	-	-	3 207,9	3 207,9	3 286,5	3 714,0
<b>Total</b>	<b>59 246,1</b>	<b>62 146,9</b>	<b>59 533,5</b>	<b>60 328,4</b>	<b>-</b>	<b>-</b>	<b>-</b>	<b>-</b>	<b>59 246,1</b>	<b>62 146,9</b>	<b>59 533,5</b>	<b>60 328,4</b>

# Service du développement culturel, de la qualité du milieu de vie et de la diversité ethnoculturelle

Budget 2010

Total a-p. : 426,6

