



# Rapport annuel 2018

Commission de la sécurité publique

11 juin 2019



## Plan de la présentation

- Rapport annuel 2018
  - Grands dossiers
  - Sur le terrain
  - Faits saillants
- Statistiques 2018
  - Nombre d'appels
  - Évolution de la criminalité
  - Bilan routier



# Grands dossiers

Formation sur les réalités autochtones :

- ◆ Améliorer les connaissances sur la réalité de la communauté autochtone à Montréal
- ◆ Échanger sur les services disponibles et accessibles pour les membres de cette communauté
- ◆ Revoir les techniques de dialogue et d'intervention avec des personnes en situation de vulnérabilité





# Grands dossiers

175<sup>e</sup> anniversaire du SPVM





# Grands dossiers

Plan stratégique « *Écouter, comprendre, agir* »  
2018-2021 pour :

- ◆ Actualiser les connaissances et les compétences des policiers
- ◆ Assurer l'inclusion et l'égalité de traitement
- ◆ Aviver le respect et la confiance des citoyens
- ◆ Assurer la transparence des actions



## Sur le terrain

Barrages Routiers  
Alcool au Volant et  
Évaluations  
Stupéfiants  
(B.R.A.V.E.S.)





## Sur le terrain

Création du programme Action concertée contre l'économie souterraine (ACCES) Cannabis pour :


- ◆ Intervenir auprès des réseaux locaux de vente au détail illégale
- ◆ Augmenter la capacité de détection des infractions
- ◆ Perturber la chaîne d'approvisionnement du cannabis illégal
- ◆ Supprimer les bénéfices des trafiquants



## Sur le terrain

Canicule 2018:  
Opération porte-à-porte

Opération conjointe avec le  
SIM et les ambulanciers  
d'Urgences-santé afin de  
rencontrer les citoyens, dont  
les plus vulnérables.







## Faits saillants

Deux cavalières interceptent un cambrioleur en fuite.





## Faits saillants

Des policiers à la rencontre des jeunes citoyens

- ◆ Cabane Panache et bois rond à Verdun
- ◆ Des suçons glacés à la rentrée scolaire à Lachine






## Faits saillants

Des policiers à la rencontre des citoyens ayant des besoins spécifiques

- ◆ Porte-à-porte pour soutenir les aînés de Villeray
- ◆ Projet «À pied d'alerte» du Plateau Mont-Royal





# Vidéo corporative du SPVM





# Statistiques 2018



# Le personnel

	Autorisé	Réel
Policiers	4 557	4 344
Civils permanents et temporaires	1 458	1 347
Total (policiers et civils)	6 015	5 691



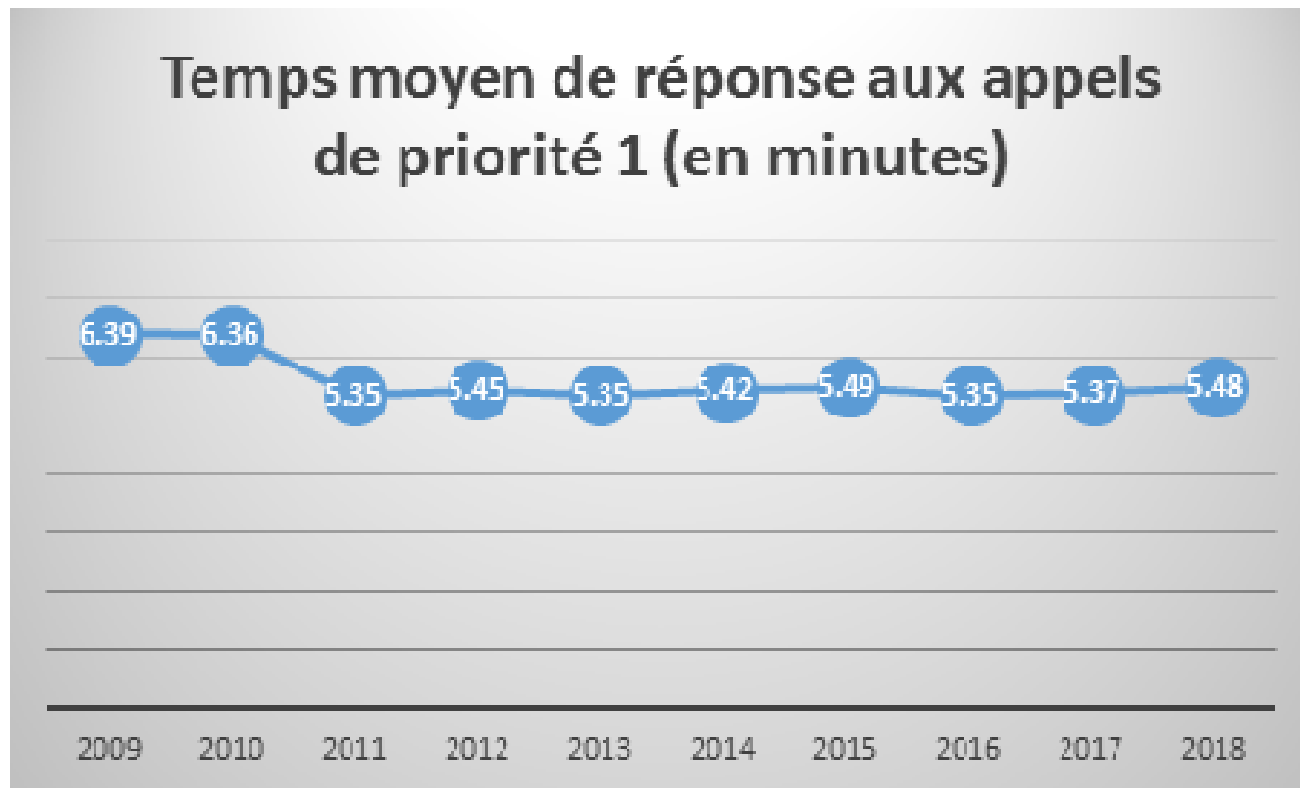
## Nombre d'appels répartis

Par code de priorité	Sous-total par priorité
1	8 215
2	182 235
3	152 976
4	68 677
5	3 478
6	252
7	886
P *	6
Total	416 725

P\* : Code prioritaire  
« Assistance à un policier du SPVM »



# Délai de réponse aux appels







# Évolution de la criminalité

	2017	2018	Variation 2017/2018
Criminalité globale	103 631	98 736	- 4,7 %
Crimes contre la personne	20 217	20 593	+ 1,9 %
Crimes contre la propriété	53 796	50 705	- 5,7 %
Autres infractions au Code criminel	8 417	8 729	+ 3,7 %



## Crimes contre la personne +1.9 %

	2017	2018	Variation 2017/2018
Homicides	24	32	33,3%
Autres infractions entraînant la mort	2	1	-50 %
Tentatives de meurtre	89	106	19,1%
Voies de fait	10 421	10 918	4,8 %
Agressions sexuelles	1 828	1 879	2,8 %
Vols qualifiés	2 511	2 252	-10,3 %
Autres infractions contre la personne	5 342	5 405	1,2 %



## Crimes contre la propriété -5.7 %

	2017	2018	Variation 2017/2018
Crimes d'incendie	406	353	- 13,1 %
Introduction par effraction	9 168	7 415	- 19,1 %
Vols de véhicules à moteur	4 816	4 345	- 9,8 %
Vols simples	24 864	24 298	- 2,3 %
Possession de biens volés	460	474	3,0 %
Fraudes	6 802	7 401	8,8 %
Méfais	7 280	6 419	- 11,8 %



# Bilan routier

Collisions selon leur gravité

	2017	2018	Variation
Collisions mortelles (nombre de décès)	26 (26)	24 (24)	- 7,7 %
Collisions avec :			
blessés graves	178	166	- 6,7 %
blessés légers	4 880	4 644	- 4,8 %
dommages matériels	28 476	26 803	- 5,9 %
<b>Total</b>	<b>33 560</b>	<b>31 637</b>	<b>- 5,7 %</b>



# Bilan routier

## Bilan piétons

Nombre de collisions  
(nombre de victimes)

	2017	2018	Variation
Nombre de piétons :			
décédés	15 (15)	18 (18)	+ 16,7 %
grièvement blessés	78 (78)	87 (89)	+ 11,5 % (+ 14,1 %)
légèrement blessés	1 065 (1 090)	1 064 (1 112)	- 0,01 % (+ 2 %)
<b>Total</b>	<b>1 158</b> <b>(1 183)</b>	<b>1 169</b> <b>(1 219)</b>	<b>+ 0,9 %</b> <b>(+ 3 %)</b>



# Bilan routier

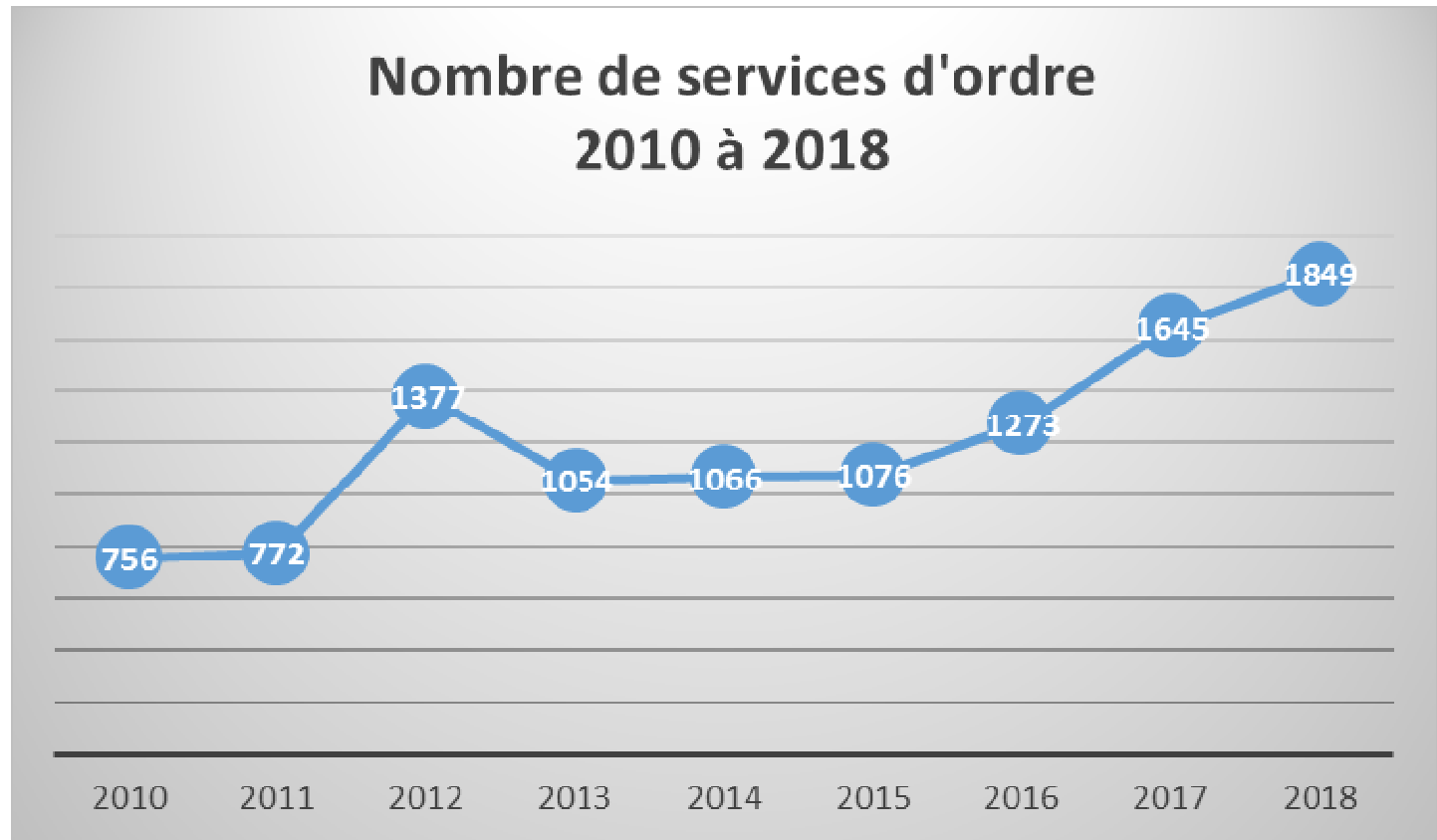
## Bilan cyclistes

Nombre de collisions  
(nombre de victimes)

	2017	2018	Variation
Nombre de cyclistes :			
décédés	4 (4)	3 (3)	- 25 %
grièvement blessés	32 (32)	20 (20)	- 37,5 %
légèrement blessés	657 (652)	587 (581)	- 10,7 % (- 10,9 %)
<b>Total</b>	<b>693 (688)</b>	<b>610 (605)</b>	<b>- 12 %</b> <b>(-12,1 %)</b>

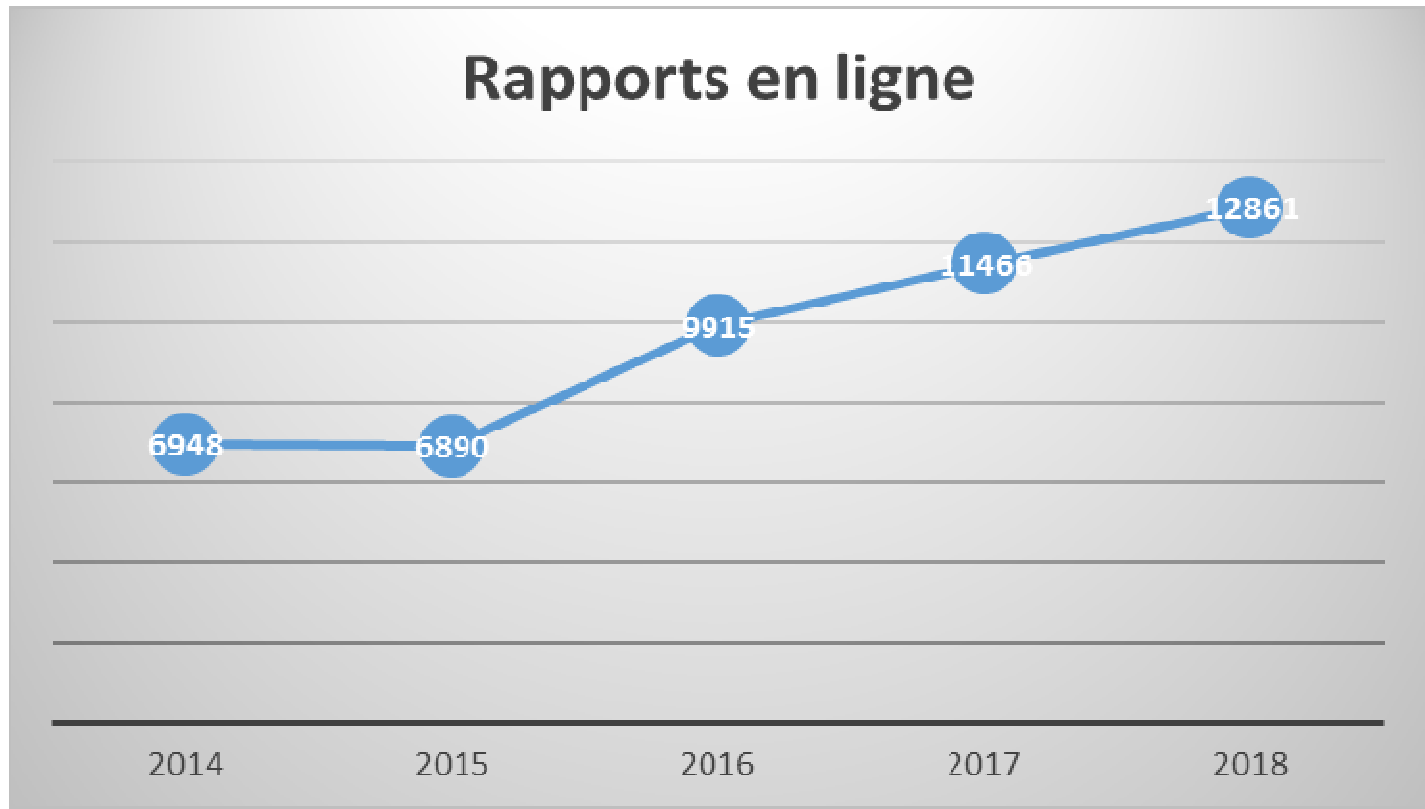


# Nombre de services d'ordre





# Nombre de rapports en ligne







## Le rapport annuel du SPVM : un outil accessible, convivial et moderne

Entièrement navigable, il peut être  
consulté sur le site Internet du SPVM au  
**[spvm.qc.ca](http://spvm.qc.ca)**



**Merci**