



*SERVICE DES AFFAIRES JURIDIQUES ET DE L'ÉVALUATION FONCIÈRE
(SAUF ÉVALUATION FONCIÈRE)*

PROCESSUS BUDGÉTAIRE 2011

Le 12 mai 2010

TABLE DES MATIÈRES

	Page
I - Informations budgétaires de 2010 du Service des affaires juridiques sauf évaluation foncière	
- Mission	7
- Organigramme - Service	8
- Sommaire par compétences	9
- Sommaire des revenus et dépenses par activités	10
- Sommaire des revenus et dépenses par objets	11
- Dépenses par catégories d'emplois	12
II -	
Informations budgétaires de 2010 de la Direction principale et affaires civiles	
Direction principale et Affaires civiles (Conseil municipal)	
- Organigramme	14
- Sommaire par compétences	16
- Sommaire des revenus et dépenses par activités	17
- Sommaire des revenus et dépenses par objets	18
- Dépenses par catégories d'emplois	19
- Priorités 2010	20

TABLE DES MATIÈRES

	Page
III - Informations budgétaires de 2010 de la Direction des affaires pénales et criminelles	
Direction des affaires pénales et criminelles (Conseil d'agglomération)	
- Mission	23
- Organigramme	24
- Sommaire par compétences	26
- Sommaire des revenus et dépenses par activités	27
- Sommaire des revenus et dépenses par objets	28
- Dépenses par catégories d'emplois	29
- Priorités 2010	30
IV - Autres unités (Conseil d'agglomération)	
Magistrature	
- Organigramme	32
- Sommaire par compétences	33
- Sommaire des revenus et dépenses par activités	34
- Sommaire des revenus et dépenses par objets	35
- Dépenses par catégories d'emplois	36



*SERVICE DES AFFAIRES JURIDIQUES ET DE L'ÉVALUATION FONCIÈRE
(SAUF ÉVALUATION FONCIÈRE)*

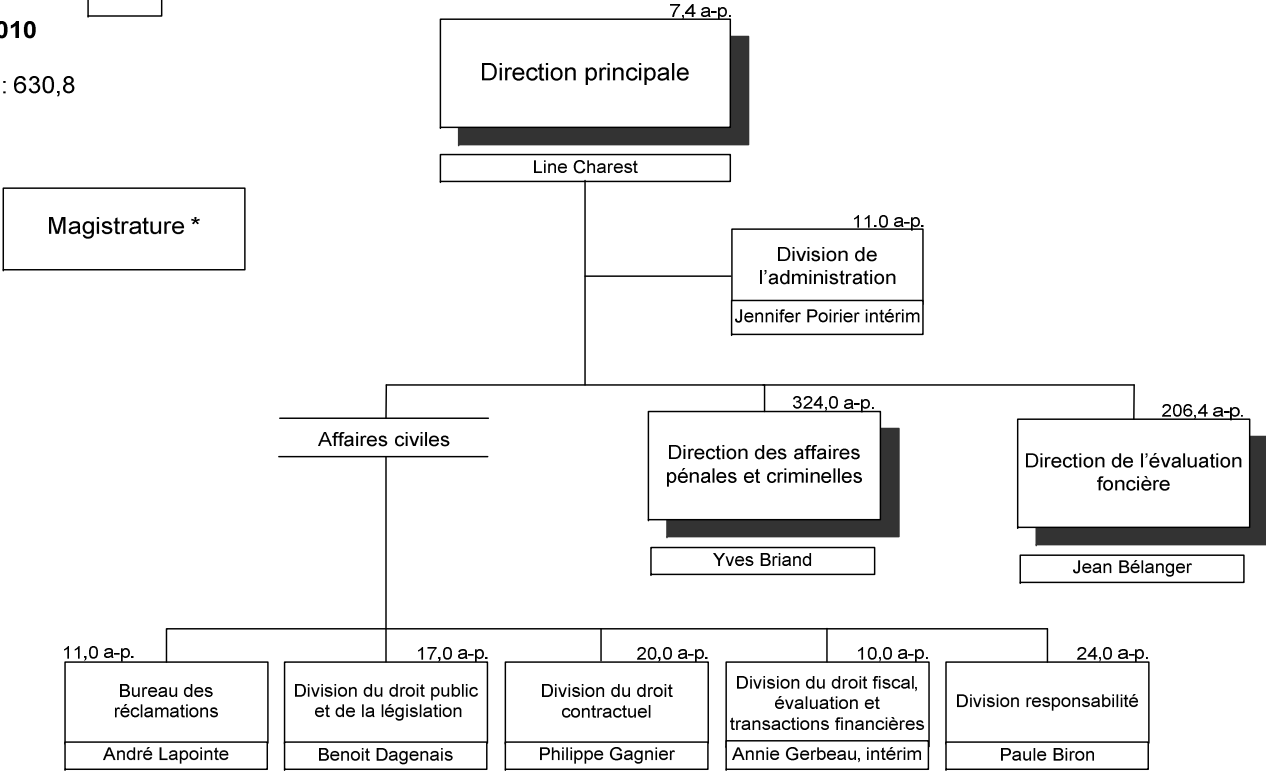
PROCESSUS BUDGÉTAIRE 2011

Mission

- Services-conseils en matière juridique ainsi que des services de négociation et de rédaction de contrats et d'actes notariés pour le compte des autorités administratives et politiques de la Ville et des arrondissements;
- Conception et rédaction de règlements municipaux;
- Représentation de la Ville devant les tribunaux, organismes ou autres instances administratives, judiciaires ou quasi-judiciaires;
- Assurer à la population de l'agglomération de Montréal les services d'une cour municipale ayant pour objectif d'offrir sur l'ensemble de l'île de Montréal une justice de proximité accessible à tous les justiciables;
- Services d'un Bureau des réclamations auprès duquel les citoyens peuvent déposer leurs demandes d'indemnisation pour des dommages subis en raison d'une faute commise par la Ville ou l'un de ses employés.

Service des affaires juridiques et de l'évaluation foncière

Budget 2010
 Total a-p. : 630,8



* La Direction des affaires pénales et criminelles assure le soutien administratif à la Magistrature

Mars 2010

Sommaire

Nom de l'unité d'affaires:

Affaires juridiques sauf évaluation foncière

Revenus et dépenses par compétence

(en milliers de dollars)

	Revenus		Dépenses	
	Budget Comparatif 2009	Budget Comparatif 2010	Budget Comparatif 2009	Budget Comparatif 2010
Conseil municipal	101 165,7	94 756,4	9 461,9	13 472,6
Conseil d'agglomération	82 368,4	81 877,7	45 450,4	48 376,5
Total	183 534,1	176 634,1	54 912,3	61 849,1

Sommaire

Nom de l'unité d'affaires:

Affaires juridiques sauf évaluation foncière

Revenus par activités

(en milliers de dollars)

	Conseil municipal				Conseil d'agglomération				Total			
	Budget original Comparatif 2009	Budget modifié Comparatif 2009	Réel Comparatif 2009	Budget modifié * Comparatif 2010	Budget original Comparatif 2009	Budget modifié Comparatif 2009	Réel Comparatif 2009	Budget modifié* Comparatif 2010	Budget original Comparatif 2009	Budget modifié Comparatif 2009	Réel Comparatif 2009	Budget modifié* Comparatif 2010
Administration générale												
Conseil municipal	-	-	-	-	-	-	-	-	-	-	-	-
Application de la loi	100 547,7	100 624,3	97 531,4	94 138,4	82 368,4	82 368,4	110 365,6	81 877,7	182 916,1	182 992,7	207 897,0	176 016,1
Gestion financière et administrative	-	-	-	-	-	-	-	-	-	-	-	-
Évaluation	-	-	-	-	-	-	-	-	-	-	-	-
Autres - Administration générale	526,2	526,2	907,5	526,2	-	-	-	-	526,2	526,2	907,5	526,2
Sécurité publique												
Autres - Sécurité publique	91,8	91,8	103,1	91,8	-	-	-	-	91,8	91,8	103,1	91,8
Total	101 165,7	101 242,3	98 542,0	94 756,4	82 368,4	82 368,4	110 365,6	81 877,7	183 534,1	183 610,7	208 907,5	176 634,1

Dépenses par activités

(en milliers de dollars)

	Conseil municipal				Conseil d'agglomération				Total			
	Budget original Comparatif 2009	Budget modifié Comparatif 2009	Réel Comparatif 2009	Budget modifié Comparatif 2010	Budget original Comparatif 2009	Budget modifié Comparatif 2009	Réel Comparatif 2009	Budget modifié Comparatif 2010	Budget original Comparatif 2009	Budget modifié Comparatif 2009	Réel Comparatif 2009	Budget modifié Comparatif 2010
Administration générale												
Conseil municipal	1 127,0	1 127,0	1 127,0	1 127,0	-	-	-	-	1 127,0	1 127,0	1 127,0	1 127,0
Application de la loi	8 262,6	10 485,6	9 900,1	12 273,9	45 427,9	45 401,0	44 459,1	48 354,2	53 690,5	55 886,6	54 359,2	60 628,1
Gestion financière et administrative	-	-	-	-	-	-	-	-	-	-	-	-
Évaluation	-	-	-	-	-	-	-	-	-	-	-	-
Autres - Administration générale	72,3	72,3	-	71,7	22,5	22,5	-	22,3	94,8	94,8	-	94,0
Sécurité publique												
Autres - Sécurité publique	-	-	-	-	-	-	-	-	-	-	-	-
Total	9 461,9	11 684,9	11 027,1	13 472,6	45 450,4	45 423,5	44 459,1	48 376,5	54 912,3	57 108,4	55 486,2	61 849,1

* Incluant le virement budgétaire en 2010 de 4337,7 en provenance des dépenses contingentes

Sommaire

Nom de l'unité d'affaires:

Affaires juridiques sauf évaluation foncière

Revenus par objets

(en milliers de dollars)

	Budget original Comparatif 2009	Budget modifié Comparatif 2009	Réel Comparatif 2009	Budget Comparatif 2010
Taxes	-	-	-	-
Paievements tenant lieu de taxes	-	-	-	-
Services rendus aux organismes municipaux	-	-	-	-
Autres services rendus	662,0	738,6	1 051,1	662,0
Autres revenus	181 072,1	181 072,1	206 056,3	174 172,1
Transferts	1 800,0	1 800,0	1 800,0	1 800,0
Quotes-parts	-	-	-	-
Total	183 534,1	183 610,7	208 907,4	176 634,1

Dépenses par objets

(en milliers de dollars)

\$

	Budget original Comparatif 2009	Budget modifié Comparatif 2009	Réel Comparatif 2009	Budget modifié * Comparatif 2010
Rémunération et cotisations de l'employeur	36 562,2	35 632,9	35 227,4	39 266,2
Transport et communications	1 558,6	1 874,6	1 793,3	1 558,9
Honoraires professionnels	1 541,3	4 688,6	3 898,7	5 979,0
Services techniques et autres	8 972,5	8 691,4	8 369,0	8 854,2
Location, entretien et réparation	3 810,6	3 770,0	3 760,2	3 670,1
Biens non durables	779,9	665,3	653,6	833,5
Biens durables	130,1	228,5	226,8	130,1
Frais de financement	-	-	-	-
Contributions à des organismes	-	-	-	-
Autres objets	1 557,1	1 557,1	1 557,1	1 557,1
Financement	-	-	-	-
Total	54 912,3	57 108,5	55 486,0	61 849,1

* Incluant le virement budgétaire en 2010 de 4337,7 en provenance des dépenses contingentes

Sommaire

Nom de l'unité d'affaires:

Affaires juridiques sauf évaluation foncière

Dépenses par catégories d'emplois

(en milliers de dollars et en années-personnes)

	\$		Années-personnes	
	Budget Comparatif 2009	Budget Comparatif 2010	Budget Comparatif 2009	Budget Comparatif 2010
Rémunération et cotisations de l'employeur				
Élus	-	-	-	-
Cadres et contremaîtres	10 598,2	10 948,4	59,0	60,0
Cols blancs	18 679,2	19 740,1	300,4	318,4
Professionnels	7 284,8	8 577,7	72,0	76,0
Policiers	-	-	-	-
Pompiers	-	-	-	-
Préposés aux traverses d'écoliers	-	-	-	-
Cols bleus	-	-	-	-
Total	36 562,2	39 266,2	431,4	454,4



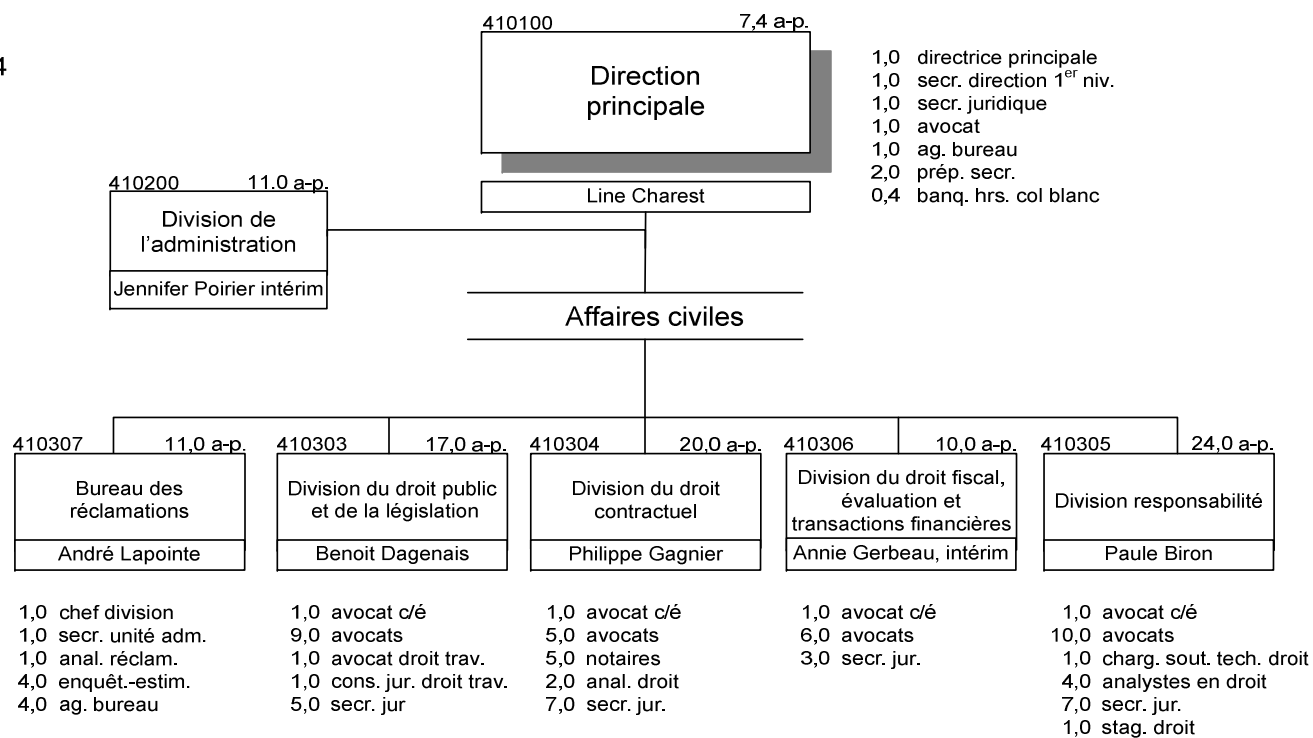
*SERVICE DES AFFAIRES JURIDIQUES ET DE L'ÉVALUATION FONCIÈRE
(SAUF ÉVALUATION FONCIÈRE)*

*PROCESSUS BUDGÉTAIRE 2011
DIRECTION PRINCIPALE ET AFFAIRES CIVILES*

Service des affaires juridiques et de l'évaluation foncière

Budget 2010

Total a-p. : 100,4

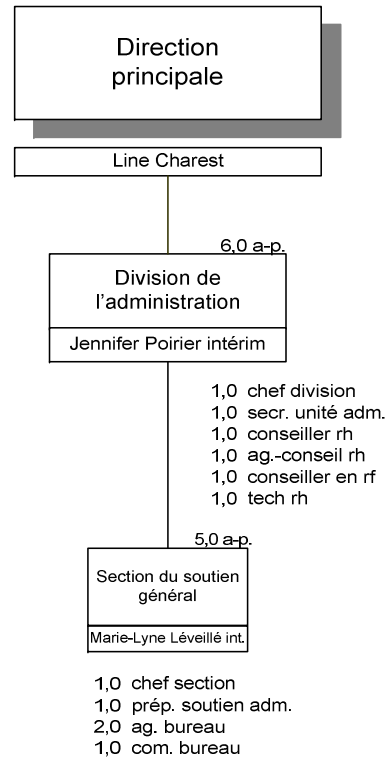


Mars 2010

Service des affaires juridiques et de l'évaluation foncière

Budget 2010

Total a-p. : 11.0 a-p



Mars 2010

Sommaire

Nom de l'unité d'affaires:

Direction principale et Affaires civiles

Revenus et dépenses par compétence

(en milliers de dollars)

	Revenus		Dépenses	
	Budget Comparatif 2009	Budget Comparatif 2010	Budget Comparatif 2009	Budget modifié Comparatif 2010
Conseil municipal	586,2	586,2	9 461,9	13 472,6
Conseil d'agglomération	-	-	-	2 464,0
Total	586,2	586,2	9 461,9	15 936,6

Sommaire

Nom de l'unité d'affaires:

Direction principale et Affaires civiles

Revenus par activités

(en milliers de dollars)

	Conseil municipal				Conseil d'agglomération				Total			
	Budget original Comparatif 2009	Budget modifié Comparatif 2009	Réel Comparatif 2009	Budget Comparatif 2010	Budget original Comparatif 2009	Budget modifié Comparatif 2009	Réel Comparatif 2009	Budget Comparatif 2010	Budget original Comparatif 2009	Budget modifié Comparatif 2009	Réel Comparatif 2009	Budget Comparatif 2010
Administration générale												
Conseil municipal	-	-	-	-	-	-	-	-	-	-	-	-
Application de la loi	60,0	136,6	111,6	60,0	-	-	-	-	60,0	136,6	111,6	60,0
Gestion financière et administrative	-	-	-	-	-	-	-	-	-	-	-	-
Évaluation	-	-	-	-	-	-	-	-	-	-	-	-
Autres - Administration générale	526,2	526,2	907,5	526,2	-	-	-	-	526,2	526,2	907,5	526,2
Autres activités	-	-	-	-	-	-	-	-	-	-	-	-
Total	586,2	662,8	1 019,1	586,2	-	-	-	-	586,2	662,8	1 019,1	586,2

Dépenses par activités

(en milliers de dollars)

	Conseil municipal				Conseil d'agglomération				Total			
	Budget original Comparatif 2009	Budget modifié Comparatif 2009	Réel Comparatif 2009	Budget modifié* Comparatif 2010	Budget original Comparatif 2009	Budget modifié Comparatif 2009	Réel Comparatif 2009	Budget modifié* Comparatif 2010	Budget original Comparatif 2009	Budget modifié Comparatif 2009	Réel Comparatif 2009	Budget modifié* Comparatif 2010
Administration générale												
Conseil municipal	1 127,0	1 127,0	1 127,0	1 127,0	-	-	-	-	1 127,0	1 127,0	1 127,0	1 127,0
Application de la loi	8 262,6	10 485,6	9 900,1	12 273,9	-	1 528,6	1 047,0	2 464,0	8 262,6	12 014,2	10 947,1	14 737,9
Gestion financière et administrative	-	-	-	-	-	-	-	-	-	-	-	-
Évaluation	-	-	-	-	-	-	-	-	-	-	-	-
Autres - Administration générale	72,3	72,3	-	71,7	-	-	-	-	72,3	72,3	-	71,7
Autres activités	-	-	-	-	-	-	-	-	-	-	-	-
Total	9 461,9	11 684,9	11 027,1	13 472,6	-	1 528,6	1 047,0	2 464,0	9 461,9	13 213,5	12 074,1	15 936,6

*Incluant le virement budgétaire en 2010 de 4337,7 en provenance des dépenses contingentes

Sommaire

Nom de l'unité d'affaires:

Direction principale et Affaires civiles

Revenus par objets

(en milliers de dollars)

	Budget original Comparatif 2009	Budget modifié Comparatif 2009	Réel Comparatif 2009	Budget Comparatif 2010
Taxes	-	-	-	-
Paievements tenant lieu de taxes	-	-	-	-
Services rendus aux organismes municipaux	-	-	-	-
Autres services rendus	526,2	602,8	907,5	526,2
Autres revenus	60,0	60,0	111,6	60,0
Transferts	-	-	-	-
Quotes-parts	-	-	-	-
Total	586,2	662,8	1 019,1	586,2

Dépenses par objets

(en milliers de dollars)

	Budget original Comparatif 2009	Budget modifié Comparatif 2009	Réel Comparatif 2009	Budget modifié* Comparatif 2010
Rémunération et cotisations de l'employeur	7 040,5	7 763,6	7 527,7	9 104,8
Transport et communications	175,3	203,5	182,1	175,3
Honoraires professionnels	533,7	3 564,0	2 800,0	4 871,4
Services techniques et autres	466,2	444,5	345,6	466,2
Location, entretien et réparation	625,2	619,9	607,5	644,3
Biens non durables	415,2	375,0	367,5	468,8
Biens durables	65,1	102,4	103,0	65,1
Frais de financement	-	-	-	-
Contributions à des organismes	-	-	-	-
Autres objets	140,7	140,7	140,7	140,7
Financement	-	-	-	-
Total	9 461,9	13 213,6	12 074,1	15 936,6

*Incluant le virement budgétaire en 2010 de 4337,7 en provenance des dépenses contingentes

Sommaire

Nom de l'unité d'affaires:

Direction principale et Affaires civiles

Dépenses par catégories d'emplois

(en milliers de dollars et en années-personnes)

	\$		Années-personnes	
	Budget Comparatif 2009	Budget Comparatif 2010	Budget Comparatif 2009	Budget Comparatif 2010
Rémunération et cotisations de l'employeur				
Élus	-	-	-	-
Cadres et contremaîtres	1 112,7	1 731,5	9,0	14,0
Cols blancs	2 649,6	3 132,1	42,4	50,4
Professionnels	3 278,2	4 241,2	34,0	36,0
Policiers	-	-	-	-
Pompiers	-	-	-	-
Préposés aux traverses d'écoliers	-	-	-	-
Cols bleus	-	-	-	-
Total	7 040,5	9 104,8	85,4	100,4

Priorités 2010

Direction principale et Affaires civiles

- Créer les postes requis pour faire en sorte de poursuivre le développement d'une expertise interne et de réduire conséquemment le recours à des cabinets externes;
- Répondre aux nouveaux mandats confiés aux juristes comme suite à la réorganisation en cours;
- Poursuivre la réflexion pour assurer une plus grande efficacité en ce qui a trait aux recouvrements;
- Organiser le travail pour consolider la nouvelle équipe :
DROIT FISCAL, ÉVALUATION ET TRANSACTIONS FINANCIÈRES.



*SERVICE DES AFFAIRES JURIDIQUES ET DE L'ÉVALUATION FONCIÈRE
(SAUF ÉVALUATION FONCIÈRE)*

*PROCESSUS BUDGÉTAIRE 2011
DIRECTION DES AFFAIRES PÉNALES ET CRIMINELLES*

Mission

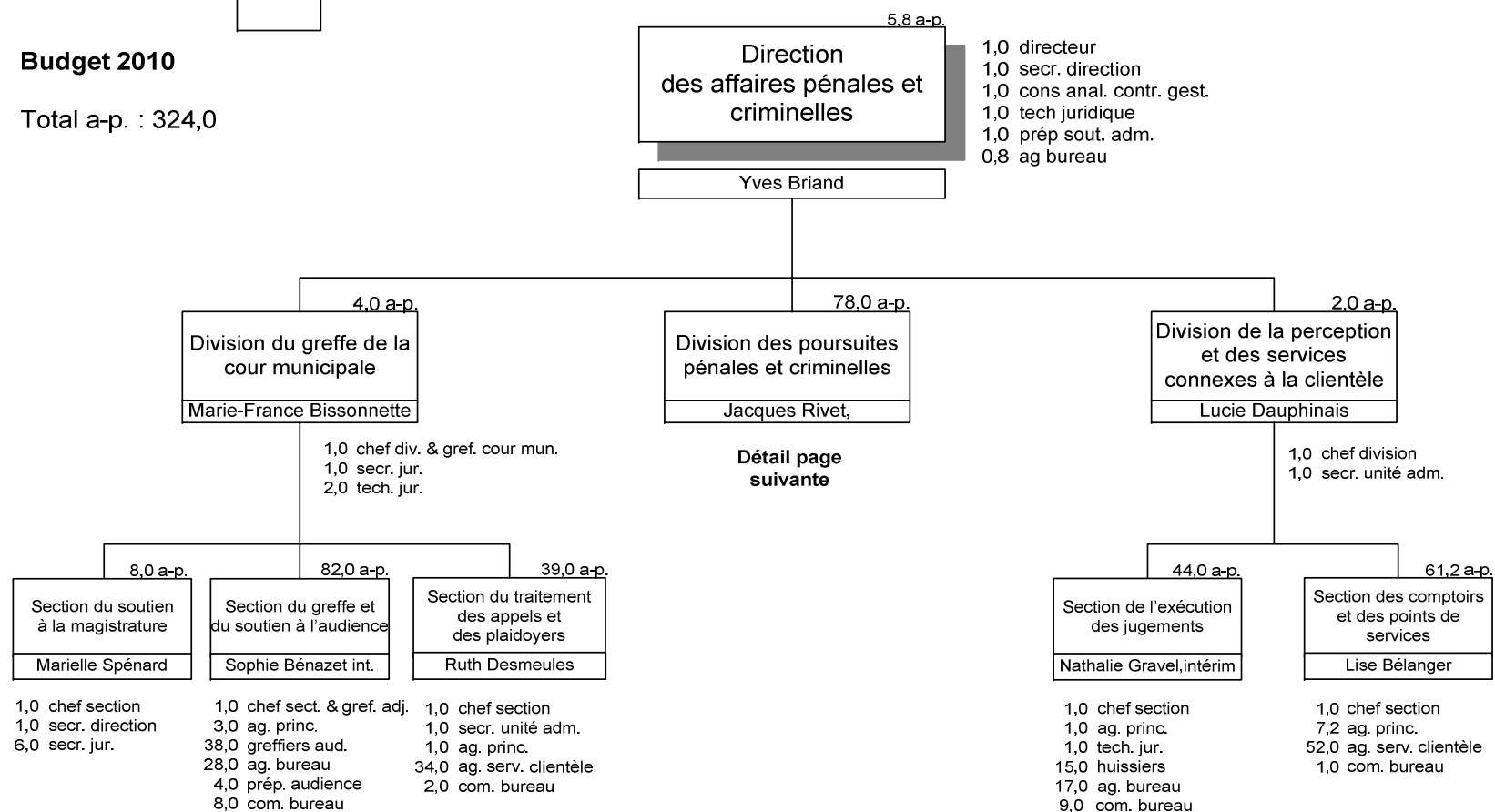
Direction des affaires pénales et criminelles

- Assurer à la population de l'agglomération de Montréal les services d'une cour municipale ayant pour objectifs d'offrir sur l'ensemble de l'île de Montréal une justice de proximité accessible à tous les justiciables et à cette fin, voir plus particulièrement à assurer.
 - Le traitement des procédures déposées devant la cour municipale de la Ville de Montréal;
 - La poursuite dans les dossiers traités à la cour municipale aussi bien en matière pénale que criminelle;
 - La tenue des auditions au chef-lieu ainsi que dans les points de services répartis sur le territoire de l'île de Montréal;
 - L'exécution des jugements rendus par la cour municipale et la perception des frais et des amendes en découlant.

Service des affaires juridiques et de l'évaluation foncière

Budget 2010

Total a-p. : 324,0

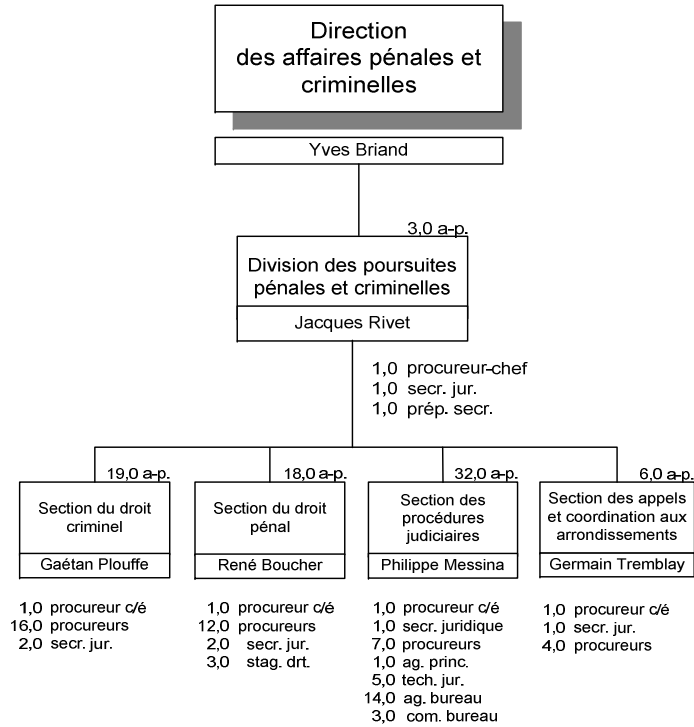


Mars 2010

Service des affaires juridiques et de l'évaluation foncière

Budget 2010

Total a-p. : 78,0



Mars 2010

Sommaire

Nom de l'unité d'affaires:

Affaires pénales et criminelles

Revenus et dépenses par compétence

(en milliers de dollars)

	Revenus		Dépenses	
	Budget Comparatif 2009	Budget Comparatif 2010	Budget Comparatif 2009	Budget Comparatif 2010
Conseil municipal	100 579,5	94 170,2	-	-
Conseil d'agglomération	82 368,4	81 877,7	38 211,5	38 272,3
Total	182 947,9	176 047,9	38 211,5	38 272,3

Sommaire

Nom de l'unité d'affaires:

Affaires pénales et criminelles

Revenus par activités

(en milliers de dollars)

	Conseil municipal				Conseil d'agglomération				Total			
	Budget original Comparatif 2009	Budget modifié Comparatif 2009	Réel Comparatif 2009	Budget Comparatif 2010	Budget original Comparatif 2009	Budget modifié Comparatif 2009	Réel Comparatif 2009	Budget Comparatif 2010	Budget original Comparatif 2009	Budget modifié Comparatif 2009	Réel Comparatif 2009	Budget Comparatif 2010
Administration générale												
Conseil municipal	-	-	-	-	-	-	-	-	-	-	-	-
Application de la loi	100 487,7	100 487,7	97 419,8	94 078,4	82 368,4	82 368,4	110 365,6	81 877,7	182 856,1	182 856,1	207 785,3	175 956,1
Gestion financière et administrative	-	-	-	-	-	-	-	-	-	-	-	-
Greffe	-	-	-	-	-	-	-	-	-	-	-	-
Évaluation	-	-	-	-	-	-	-	-	-	-	-	-
Gestion du personnel	-	-	-	-	-	-	-	-	-	-	-	-
Autres - Administration générale	-	-	-	-	-	-	-	-	-	-	-	-
Sécurité publique												
Autres - Sécurité publique	91,8	91,8	103,1	91,8	0,0	0,0	0,0	0,0	91,8	91,8	103,1	91,8
Total	100 579,5	100 579,5	97 522,9	94 170,2	82 368,4	82 368,4	110 365,6	81 877,7	182 947,9	182 947,9	207 888,4	176 047,9

Dépenses par activités

(en milliers de dollars)

	Conseil municipal				Conseil d'agglomération				Total			
	Budget original Comparatif 2009	Budget modifié Comparatif 2009	Réel Comparatif 2009	Budget Comparatif 2010	Budget original Comparatif 2009	Budget modifié Comparatif 2009	Réel Comparatif 2009	Budget Comparatif 2010	Budget original Comparatif 2009	Budget modifié Comparatif 2009	Réel Comparatif 2009	Budget Comparatif 2010
Administration générale												
Conseil municipal	-	-	-	-	-	-	-	-	-	-	-	-
Application de la loi	0,0	(0,0)	0,0	0,0	38 189,0	36 617,6	36 239,2	38 250,0	38 189,0	36 617,6	36 239,2	38 250,0
Gestion financière et administrative	-	-	-	-	-	-	-	-	-	-	-	-
Greffe	-	-	-	-	-	-	-	-	-	-	-	-
Évaluation	-	-	-	-	-	-	-	-	-	-	-	-
Gestion du personnel	-	-	-	-	-	-	-	-	-	-	-	-
Autres - Administration générale	0,0	0,0	0,0	0,0	22,5	22,5	0,0	22,3	22,5	22,5	-	22,3
Sécurité publique												
Autres - Sécurité publique	-	-	-	-	-	-	-	-	-	-	-	-
Total	-	-	-	-	38 211,5	36 640,1	36 239,2	38 272,3	38 211,5	36 640,1	36 239,2	38 272,3

Sommaire

Nom de l'unité d'affaires:

Affaires pénales et criminelles

Revenus par objets

(en milliers de dollars)

	Budget original Comparatif 2009	Budget modifié Comparatif 2009	Réel Comparatif 2009	Budget Comparatif 2010
Taxes	-	-	-	-
Paielements tenant lieu de taxes	-	-	-	-
Services rendus aux organismes municipaux	-	-	-	-
Autres services rendus	135,8	135,8	143,7	135,8
Autres revenus	181 012,1	181 012,1	205 944,8	174 112,1
Transferts	1 800,0	1 800,0	1 800,0	1 800,0
Quotes-parts	-	-	-	-
Total	182 947,9	182 947,9	207 888,4	176 047,9

Dépenses par objets

(en milliers de dollars)

	Budget original Comparatif 2009	Budget modifié Comparatif 2009	Réel Comparatif 2009	Budget Comparatif 2010
Rémunération et cotisations de l'employeur	22 299,2	21 771,8	21 673,9	22 915,3
Transport et communications	1 371,3	1 669,8	1 610,3	1 371,3
Honoraires professionnels	1 007,2	1 124,6	1 098,7	1 107,2
Services techniques et autres	8 506,3	7 103,3	6 886,9	8 010,6
Location, entretien et réparation	3 185,4	3 149,9	3 152,5	3 025,8
Biens non durables	360,7	287,2	285,0	360,7
Biens durables	65,0	117,0	115,5	65,0
Frais de financement	-	-	-	-
Contributions à des organismes	-	-	-	-
Autres objets	1 416,4	1 416,4	1 416,4	1 416,4
Financement	-	-	-	-
Total	38 211,5	36 640,1	36 239,2	38 272,3

Sommaire

Nom de l'unité d'affaires:

Affaires pénales et criminelles

Dépenses par catégories d'emplois

(en milliers de dollars et en années-personnes)

	\$		Années-personnes	
	Budget Comparatif 2009	Budget Comparatif 2010	Budget Comparatif 2009	Budget Comparatif 2010
Rémunération et cotisations de l'employeur				
Élus	-	-	-	-
Cadres et contremaîtres	2 263,0	1 970,8	20,0	16,0
Cols blancs	16 029,6	16 608,0	258,0	268,0
Professionnels	4 006,6	4 336,5	38,0	40,0
Policiers	-	-	-	-
Pompiers	-	-	-	-
Préposés aux traverses d'écoliers	-	-	-	-
Cols bleus	-	-	-	-
Total	22 299,2	22 915,3	316,0	324,0

Priorités 2010

Direction des affaires pénales et criminelles

- Maintenir notre partenariat avec le ministère de la Justice et l'équipe du Système intégré d'information de la justice (SIJ);
- Lancement de notre nouveau site Internet;
- Ouverture du point de service de l'est de Montréal (août 2010);
- Commencer le développement de la phase II du projet de système d'émission des constats d'infraction (SÉCI);
- Améliorer nos délais de traitement de nos procédures et des auditions;
- Reprise de l'opération Sabot de Denver; appel d'offres public pour le site de remisage des véhicules saisis; préparation du dossier en vue de l'adoption d'un règlement municipal sur les frais applicables;
- Reprise de l'activité de la téléphonie au sein de la Direction des affaires pénales et criminelles.



*SERVICE DES AFFAIRES JURIDIQUES ET DE L'ÉVALUATION FONCIÈRE
(SAUF ÉVALUATION FONCIÈRE)*

*PROCESSUS BUDGÉTAIRE 2011
MAGISTRATURE*

Service des affaires juridiques et de l'évaluation foncière

Budget 2010

Total a-p. : 30.0 a-p

30.0 a-p.
Magistrature

Mars 2010

Sommaire

Nom de l'unité d'affaires:

Magistrature

Revenus et dépenses par compétence

(en milliers de dollars)

	Revenus		Dépenses	
	Budget Comparatif 2009	Budget Comparatif 2010	Budget Comparatif 2009	Budget Comparatif 2010
Conseil municipal	-	-	-	-
Conseil d'agglomération	-	-	7 238,9	7 640,2
Total	-	-	7 238,9	7 640,2

Sommaire

Nom de l'unité d'affaires:

Magistrature

Revenus par activités

(en milliers de dollars)

	Conseil municipal				Conseil d'agglomération				Total			
	Budget original Comparatif 2009	Budget modifié Comparatif 2009	Réel Comparatif 2009	Budget Comparatif 2010	Budget original Comparatif 2009	Budget modifié Comparatif 2009	Réel Comparatif 2009	Budget Comparatif 2010	Budget original Comparatif 2009	Budget modifié Comparatif 2009	Réel Comparatif 2009	Budget Comparatif 2010
Administration générale												
Conseil municipal	-	-	-	-	-	-	-	-	-	-	-	-
Application de la loi	-	-	-	-	-	-	-	-	-	-	-	-
Gestion financière et administrative	-	-	-	-	-	-	-	-	-	-	-	-
Greffé	-	-	-	-	-	-	-	-	-	-	-	-
Évaluation	-	-	-	-	-	-	-	-	-	-	-	-
Gestion du personnel	-	-	-	-	-	-	-	-	-	-	-	-
Autres - Administration générale	-	-	-	-	-	-	-	-	-	-	-	-
Total	-	-	-	-	-	-	-	-	-	-	-	-

Dépenses par activités

(en milliers de dollars)

	Conseil municipal				Conseil d'agglomération				Total			
	Budget original Comparatif 2009	Budget modifié Comparatif 2009	Réel Comparatif 2009	Budget Comparatif 2010	Budget original Comparatif 2009	Budget modifié Comparatif 2009	Réel Comparatif 2009	Budget Comparatif 2010	Budget original Comparatif 2009	Budget modifié Comparatif 2009	Réel Comparatif 2009	Budget Comparatif 2010
Administration générale												
Conseil municipal	-	-	-	-	-	-	-	-	-	-	-	-
Application de la loi	-	-	-	-	7 238,9	7 254,8	7 172,9	7 640,2	7 238,9	7 254,8	7 172,9	7 640,2
Gestion financière et administrative	-	-	-	-	-	-	-	-	-	-	-	-
Greffé	-	-	-	-	-	-	-	-	-	-	-	-
Évaluation	-	-	-	-	-	-	-	-	-	-	-	-
Gestion du personnel	-	-	-	-	-	-	-	-	-	-	-	-
Autres - Administration générale	-	-	-	-	-	-	-	-	-	-	-	-
Total	-	-	-	-	7 238,9	7 254,8	7 172,9	7 640,2	7 238,9	7 254,8	7 172,9	7 640,2

Sommaire

Nom de l'unité d'affaires:

Magistrature

Revenus par objets

(en milliers de dollars)

	Budget original Comparatif 2009	Budget modifié Comparatif 2009	Réel Comparatif 2009	Budget Comparatif 2010
Taxes	-	-	-	-
Paiements tenant lieu de taxes	-	-	-	-
Services rendus aux organismes municipaux	-	-	-	-
Autres services rendus	-	-	-	-
Autres revenus	-	-	-	-
Transferts	-	-	-	-
Quotes-parts	-	-	-	-
Total	-	-	-	-

Dépenses par objets

(en milliers de dollars)

	Budget original Comparatif 2009	Budget modifié Comparatif 2009	Réel Comparatif 2009	Budget Comparatif 2010
Rémunération et cotisations de l'employeur	7 222,5	6 097,5	6 025,8	7 246,1
Transport et communications	12,0	1,3	0,9	12,3
Honoraires professionnels	0,4	0,0	0,0	0,4
Services techniques et autres	0,0	1 143,6	1 136,5	377,4
Location, entretien et réparation	0,0	0,2	0,2	0,0
Biens non durables	4,0	3,1	1,1	4,0
Biens durables	0,0	9,1	8,3	0,0
Frais de financement	-	-	-	-
Contributions à des organismes	-	-	-	-
Autres objets	-	-	-	-
Financement	-	-	-	-
Total	7 238,9	7 254,8	7 172,9	7 640,2

Sommaire

Nom de l'unité d'affaires:

Magistrature

Dépenses par catégories d'emplois

(en milliers de dollars et en années-personnes)

	\$		Années-personnes	
	Budget Comparatif 2009	Budget Comparatif 2010	Budget Comparatif 2009	Budget Comparatif 2010
Rémunération et cotisations de l'employeur				
Élus	-	-	-	-
Cadres et contremaîtres	7 222,5	7 246,1	30,0	30,0
Cols blancs	-	-	-	-
Professionnels	-	-	-	-
Policiers	-	-	-	-
Pompiers	-	-	-	-
Préposés aux traverses d'écoliers	-	-	-	-
Cols bleus	-	-	-	-
Total	7 222,5	7 246,1	30,0	30,0